




5530

ENVELOPE Nº 2

CIRCULO ENGENHARIA LTDA
CNPJ: 03.258.232/0001-32
RUA MELQUIADES MOREIRA, Nº300 – CENTRO – BALSAS – MA.

*À Comissão Permanente de Licitação – CPL
Prefeitura Municipal de Balsas
Praça Prof. Joca Rêgo, 121, Centro. Balsas - MA
CONCORRÊNCIA PÚBLICA Nº 10/2023.
Envelope nº 02 “PROPOSTA” – LOTE I.*

01



5531



PROPOSTA

CONCORRÊNCIA PÚBLICA Nº 10/2023
PROCESSO ADMINISTRATIVO Nº 56503/2023.
LOTE I



CONCORRÊNCIA PÚBLICA Nº 10/2023
PROCESSO ADMINISTRATIVO Nº 56503/2023.

“PROPOSTA DE PREÇOS – LOTE I”

Ilmo. Sr.
Pregoeiro
Prefeitura Municipal de Balsas – MA
Ref.: **CONCORRÊNCIA PÚBLICA Nº 10/2023.**

Pela presente, submetemos à vossa apreciação a nossa proposta relativa à licitação em epígrafe, assumindo inteira responsabilidade por quaisquer erros ou omissões que venham a ser verificados na preparação da mesma e declaramos ainda que, temos pleno conhecimento das condições em que se desenvolverão os trabalhos e concordamos com a totalidade das instruções e critérios de qualificação definidos no edital.

OBJETO: Contratação de empresa especializada para prestação de serviços de manutenção e reparos dos prédios públicos da “Saúde – Lote I” do município de Balsas/MA, sob demanda (ordem de serviço), conforme condições, quantidades e exigências estabelecidas neste instrumento e seus anexos.

1. Proponente:

Razão Social: **CIRCULO ENGENHARIA LTDA**

CNPJ: **03.258.238/0001-32**

Endereço: **RUA MELQUIADES MOREIRA, Nº 300 – CENTRO – BALSAS - MA**

2. Representante legal que assinará o Contrato:

Nome: **CLAUDIONOR DALL’ AGNOL**

Cédula de identidade/órgão emissor: **1/R - 812.433 SSP/SC**

CPF: **383.135.379-49**

Cargo/Função: **Sócio Administrador**

3. Proposta de Preços: Valor total: **R\$ 13.938.186,27** (Treze milhões e novecentos e trinta e oito mil e cento e oitenta e seis reais e vinte e sete centavos).

4. Prazo de validade da proposta: **90 (noventa) dias**

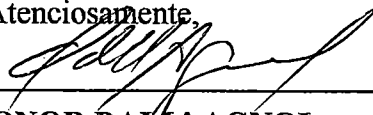
5. Prazo de entrega: **12 (doze) meses**

6. Dados Bancários: **Caixa Econômica Federal – Agência: 3121 Op. 03 Conta corrente: 2705-8.**

Declaramos que os preços unitários e total dos itens foram cotados em moeda nacional (Real – R\$), já incluídos todos os tributos, custos de frete, encargos fiscais, trabalhistas, comerciais e quaisquer outras despesas incidentes sobre o objeto da licitação.

BALSAS – MA, 02 de fevereiro de 2024.

Atenciosamente,



CLAUDIONOR DALL’ AGNOL
ENG. CIVIL E DE SEGURANÇA DO TRABALHO
CREA 2504854684
SÓCIO GERENTE



03

Círculo Engenharia
CNPJ: 03.258.232/0001-32



Obra
Contratação de empresa especializada para prestação de serviços de
manutenção e reparos dos prédios públicos da Saúde do município de
Balsas/MA. - LOTE 1

Bancos
SINAPI - 08/2023 -
Maranhão
SBC -
ORSE -
SEDOF -
SEINFRA -

B.D.I.
22,23%

Encargos Sociais
Não Desonerado:
Horista: 114,08%
Mensalista: 71,35%

5533

Orçamento Sintético

Item	Código Banco	Descrição	Und	Quant.	Valor Unit.	Valor Unit com BDI	Total	Peso (%)
1		ADMINISTRAÇÃO LOCAL					384.516,00	2,76 %
1.1	90777 SINAPI	ENGENHEIRO CIVIL DE OBRA JUNIOR COM ENCARGOS COMPLEMENTARES	H	1800	112,15	137,08	248.744,00	1,77 %
1.2	90776 SINAPI	ENCARREGADO GERAL COM ENCARGOS COMPLEMENTARES	H	1800	30,23	36,95	66.510,00	0,48 %
1.3	90766 SINAPI	ALMOXARIFE COM ENCARGOS COMPLEMENTARES	H	1800	32,39	39,59	71.262,00	0,51 %
2		LOCAL DE OBRA					26.660,80	0,19 %
2.1	020800 AGETOP CIVIL	TAPUME EM CHAPA COMPENSADA RESINADA 6MM COM PORTÕES E FERRAGENS - PADRÃO GOINFRA	m²	380	57,40	70,16	26.660,80	0,19 %
3		DEMOLIÇÕES/RETIRADAS					124.762,26	0,90 %
3.1	97850 SINAPI	REMOÇÃO DE TRAMA DE MADEIRA PARA COBERTURA, DE FORMA MANUAL, SEM REAPROVEITAMENTO. AF_12/2017	m²	5250	6,08	7,43	39.007,50	0,28 %
3.2	97622 SINAPI	DEMOLIÇÃO DE ALVENARIA DE BLOCO FURADO, DE FORMA MANUAL, SEM REAPROVEITAMENTO. AF_12/2017	m³	280	46,13	56,38	15.786,40	0,11 %
3.3	97640 SINAPI	REMOÇÃO DE FORROS DE DRYWALL, PVC E FIBROMINERAL, DE FORMA MANUAL, SEM REAPROVEITAMENTO. AF_12/2017	m²	1400	1,33	1,62	2.268,00	0,02 %
3.4	97641 SINAPI	REMOÇÃO DE FORRO DE GESSO, DE FORMA MANUAL, SEM REAPROVEITAMENTO. AF_12/2017	m²	1400	4,11	5,02	7.028,00	0,05 %
3.5	97634 SINAPI	DEMOLIÇÃO DE REVESTIMENTO CERÂMICO, DE FORMA MECANIZADA COM MARTELETE, SEM REAPROVEITAMENTO. AF_12/2017	m²	1400	9,66	12,05	16.870,00	0,12 %
3.6	73801/001 SINAPI	DEMOLIÇÃO DE PISO DE ALTA RESISTENCIA	m²	400	28,37	32,23	12.892,00	0,09 %
3.7	97626 SINAPI	DEMOLIÇÃO DE PILARES E VIGAS EM CONCRETO ARMADO, DE FORMA MANUAL, SEM REAPROVEITAMENTO. AF_12/2017	m³	36	486,39	594,51	21.402,36	0,15 %
3.8	14.91.16 EMBASA	DEMOLIÇÃO DE PASSEIO EM CONCRETO SIMPLES (MRR / RMS)	m²	400	19,45	23,77	9.508,00	0,07 %
4		ESCAVAÇÃO/ATERRO					34.771,20	0,25 %
4.1	93358 SINAPI	ESCAVAÇÃO MANUAL DE VALA COM PROFUNDIDADE MENOR OU IGUAL A 1,30 M. AF_02/2021	m³	320	69,54	84,99	27.198,80	0,20 %
4.2	93382 SINAPI	REATERRO MANUAL DE VALAS, COM COMPACTADOR DE SOLOS DE PERCUSSÃO. AF_08/2023	m³	320	19,37	23,67	7.574,40	0,05 %
5		FORMAS					88.428,80	0,63 %
5.1	92420 SINAPI	MONTAGEM E DESMONTAGEM DE FORMA DE PILARES RETANGULARES E ESTRUTURAS SIMILARES COM ÁREA MÉDIA DAS SEÇÕES MENOR OU IGUAL A 0,25 M², PE-DIREITO DUPLO, EM CHAPA DE MADEIRA COMPENSADA RESINADA, 4 UTILIZAÇÕES: AF_12/2015	m²	320	92,86	113,50	36.320,00	0,26 %
5.2	92448 SINAPI	MONTAGEM E DESMONTAGEM DE FORMA DE VIGA, ESCORAMENTO COM PONTALETE DE MADEIRA, PE-DIREITO SIMPLES, EM MADEIRA SERRADA, 4 UTILIZAÇÕES. AF_09/2020	m²	320	133,23	162,84	52.108,80	0,37 %
6		ARMAÇÃO					24.968,78	0,18 %
6.1	96546 SINAPI	ARMAÇÃO DE BLOCO, VIGA BALDRAME OU SAPATÁ UTILIZANDO AÇO CA-50 DE 10 MM - MONTAGEM. AF_08/2017	KG	1600	9,35	11,42	18.272,00	0,13 %
6.2	92778 SINAPI	ARMAÇÃO DE PILAR OU VIGA DE UMA ESTRUTURA CONVENCIONAL DE CONCRETO ARMADO EM UMA EDIFICAÇÃO TERREA OU SOBRADO UTILIZANDO AÇO CA-50 DE 10,0 MM - MONTAGEM. AF_12/2015	KG	270,25	9,39	11,47	3.099,76	0,02 %
6.3	92777 SINAPI	ARMAÇÃO DE PILAR OU VIGA DE UMA ESTRUTURA CONVENCIONAL DE CONCRETO ARMADO EM UMA EDIFICAÇÃO TERREA OU SOBRADO UTILIZANDO AÇO CA-50 DE 8,0 MM - MONTAGEM. AF_12/2015	KG	270,25	10,89	13,31	3.597,02	0,03 %
7		CONCRETAGEM					290.236,00	2,08 %
7.1	92718 SINAPI	CONCRETAGEM DE PILARES, FCK = 25 MPA, COM USO DE BALDES EM EDIFICAÇÃO COM SEÇÃO MÉDIA DE PILARES MENOR OU IGUAL A 0,25 M² - LANÇAMENTO, ADENSAMENTO E ACABAMENTO. AF_12/2015	m³	200	561,05	685,77	137.154,00	0,98 %
7.2	92741 SINAPI	CONCRETAGEM DE VIGAS E LAJES, FCK=20 MPA, PARA QUALQUER TIPO DE LAJE COM BALDES EM EDIFICAÇÃO TERREA, COM ÁREA MÉDIA DE LAJES MENOR OU IGUAL A 20 M² - LANÇAMENTO, ADENSAMENTO E ACABAMENTO. AF_12/2015	m³	200	626,21	765,41	153.082,00	1,10 %
8		ALVENARIA DE VEDAÇÃO					638.634,00	4,58 %
8.1	87507 SINAPI	ALVENARIA DE VEDAÇÃO DE BLOCOS CERÂMICOS FURADOS NA HORIZONTAL DE 9X14X19CM (ESPESSURA 9CM) DE PAREDES COM ÁREA LÍQUIDA MAIOR OU IGUAL A 6M² SEM VÃOS E ARGAMASSA DE ASSENTAMENTO COM PREPARO EM BETONEIRA. AF_05/2014	m²	7000	72,73	88,89	622.230,00	4,46 %
8.2	90443 SINAPI	RASGO EM ALVENARIA PARA RAMAIS/ DISTRIBUIÇÃO COM DIÂMETROS MENORES OU IGUAIS A 40 MM. AF_05/2015	M	400	11,54	14,10	5.640,00	0,04 %
8.3	90444 SINAPI	RASGO EM CONTRAPISO PARA RAMAIS/ DISTRIBUIÇÃO COM DIÂMETROS MENORES OU IGUAIS A 40 MM. AF_05/2015	M	400	22,02	26,91	10.764,00	0,08 %
9		PAREDE DE GESSO					414.542,00	2,97 %
9.1	96359 SINAPI	PAREDE COM SISTEMA EM CHAPAS DE GESSO PARA DRYWALL, USO INTERNO, COM DUAS FACES SIMPLES E ESTRUTURA METÁLICA COM GUIAS SIMPLES PARA PAREDES COM ÁREA LÍQUIDA MAIOR OU IGUAL A 6 M2, COM VÃOS. AF_07/2023_PS	m²	3800	89,25	109,09	414.542,00	2,97 %
10		TELHADO					3.241.450,00	23,26 %
10.1	94204 SINAPI	TELHAMENTO COM TELHA CERÂMICA CAPA-CANAL, TIPO COLONIAL, COM MAIS DE 2 ÁGUAS, INCLUSO TRANSPORTE VERTICAL. AF_07/2019	m²	10000	39,78	48,62	486.200,00	3,49 %
10.2	100330 SINAPI	RETRADA E RECOLOCAÇÃO DE TELHA CERÂMICA CAPA-CANAL, COM ATÉ DUAS ÁGUAS, INCLUSO IÇAMENTO. AF_07/2019	m²	10000	14,14	17,28	172.800,00	1,24 %
10.3	94207 SINAPI	TELHAMENTO COM TELHA ONDULADA DE FIBROCIMENTO E = 6 MM, COM RECOBRIMENTO LATERAL DE 1/4 DE ONDA PARA TELHADO COM INCLINAÇÃO MAIOR QUE 10°, COM ATÉ 2 ÁGUAS, INCLUSO IÇAMENTO. AF_07/2019	m²	10000	46,07	56,31	563.100,00	4,04 %

Claudionor Dall'Agnol
ENGENHEIRO CIVIL E DE
SEGURANÇA DO TRABALHO
CRFA: 250485468-4

04
 5534

10.4	92542 SINAPI	TRAMA DE MADEIRA COMPOSTA POR RIPAS, CAÍBROS E TERÇAS PARA TELHADOS DE MAIS QUE 2 ÁGUAS PARA TELHA CERÂMICA CAPA-CANAL, INCLUSO TRANSPORTE VERTICAL. AF_07/2019	m²	10000	91,89	112,31	1.123.100,00	8,06%
10.5	94226 SINAPI	SUBCOBERTURA COM MANTA PLÁSTICA REVESTIDA POR PELÍCULA DE ALUMÍNIO, INCLUSO TRANSPORTE VERTICAL. AF_07/2019	m²	10000	15,67	19,15	191.500,00	1,37%
10.6	94213 SINAPI	TELHAMENTO COM TELHA DE AÇO/ALUMÍNIO E = 0,5 MM, COM ATÉ 2 ÁGUAS, INCLUSO IÇAMENTO. AF_07/2019	m²	5000	54,53	66,65	333.250,00	2,39%
10.7	92580 SINAPI	TRAMA DE AÇO COMPOSTA POR TERÇAS PARA TELHADOS DE ATÉ 2 ÁGUAS PARA TELHA ONDULADA DE FIBROCIMENTO, METÁLICA, PLÁSTICA OU TERMOACÚSTICA, INCLUSO TRANSPORTE VERTICAL. AF_07/2019	m²	5000	40,06	48,96	244.800,00	1,76%
10.8	72101 SINAPI	REVISAO GERAL DE TELHADOS DE TELHAS CERÂMICAS	m²	10000	7,55	9,22	92.200,00	0,66%
10.9	97647 SINAPI	REMOÇÃO DE TELHAS, DE FIBROCIMENTO, METÁLICA E CERÂMICA, DE FORMA MANUAL, SEM REAPROVEITAMENTO. AF_12/2017	m²	10000	2,83	3,45	34.500,00	0,25%
11		CUMEEIRA CERÂMICA					368.967,00	2,65%
11.1	94219 SINAPI	CUMEEIRA E ESPIGÃO PARA TELHA CERÂMICA EMBOÇADA COM ARGAMASSA TRAÇO 1:2:9 (CIMENTO, CAL E AREIA), PARA TELHADOS COM MAIS DE 2 ÁGUAS, INCLUSO TRANSPORTE VERTICAL. AF_07/2019	M	2900	23,07	28,19	81.751,00	0,59%
11.2	94223 SINAPI	CUMEEIRA PARA TELHA DE FIBROCIMENTO ONDULADA E = 6 MM, INCLUSO ACESSÓRIOS DE FIXAÇÃO E IÇAMENTO. AF_07/2019	M	2900	81,03	99,04	287.216,00	2,06%
12		CALHA					450.866,00	3,23%
12.1	94229 SINAPI	CALHA EM CHAPA DE AÇO GALVANIZADO NÚMERO 24, DESENVOLVIMENTO DE 100 CM, INCLUSO TRANSPORTE VERTICAL. AF_07/2019	M	2900	123,30	150,70	437.030,00	3,14%
12.2	94228 SINAPI	CALHA EM CHAPA DE AÇO GALVANIZADO NÚMERO 24, DESENVOLVIMENTO DE 50 CM, INCLUSO TRANSPORTE VERTICAL. AF_07/2019	M	200	56,60	69,18	13.836,00	0,10%
13		RUFO METÁLICO					124.468,00	0,89%
13.1	94231 SINAPI	RUFO EM CHAPA DE AÇO GALVANIZADO NÚMERO 24, CÔRTE DE 25 CM, INCLUSO TRANSPORTE VERTICAL. AF_07/2019	M	2900	35,12	42,92	124.468,00	0,89%
14		EMBOÇO/REBOCO					273.100,00	1,96%
14.1	87878 SINAPI	CHAPISCO APLICADO EM ALVENARIAS E ESTRUTURAS DE CONCRETO INTERNAS, COM COLHER DE PEDREIRO, ARGAMASSA TRAÇO 1:3 COM PREPARO MANUAL. AF_10/2022	m²	10000	3,85	4,70	47.000,00	0,34%
14.2	87547 SINAPI	MASSA ÚNICA, PARA RECEBIMENTO DE PINTURA, EM ARGAMASSA TRAÇO 1:2:8. PREPARO MECÂNICO COM BETONEIRA 400L, APLICADA MANUALMENTE EM FACES INTERNAS DE PAREDES, ESPESSURA DE 10MM, COM EXECUÇÃO DE TALISCAS. AF_06/2014	m²	10000	18,50	22,61	226.100,00	1,62%
15		PISO CONCRETO					156.780,00	1,12%
15.1	98879 SINAPI	PISO CIMENTADO, TRAÇO 1:3 (CIMENTO E AREIA), ACABAMENTO LISO, ESPESSURA 2,0 CM, PREPARO MECÂNICO DA ARGAMASSA. AF_09/2020	m²	1000	28,09	34,33	34.330,00	0,25%
15.2	87757 SINAPI	CONTRAPISO EM ARGAMASSA TRAÇO 1:4 (CIMENTO E AREIA), PREPARO MANUAL, APLICADO EM ÁREAS MOLHADAS SOBRE IMPERMEABILIZAÇÃO, ACABAMENTO NÃO REFORÇADO, ESPESSURA 3CM. AF_07/2021	m²	1000	42,15	51,51	51.510,00	0,37%
15.3	94992 SINAPI	EXECUÇÃO DE PASSEIO (CALÇADA) OU PISO DE CONCRETO COM CONCRETO MOLDADO IN LOCO, FEITO EM OBRA, ACABAMENTO CONVENCIONAL, ESPESSURA 6 CM, ARMADO. AF_09/2022	m²	1000	58,04	70,84	70.940,00	0,51%
16		REVESTIMENTO CERÂMICO					468.485,00	3,36%
16.1	87251 SINAPI	REVESTIMENTO CERÂMICO PARA PISO COM PLACAS TIPO ESMALTADA EXTRA DE DIMENSÕES 45X45 CM APLICADA EM AMBIENTES DE ÁREA MAIOR QUE 10 M2. AF_02/2023_FE	m²	3500	43,35	52,98	185.430,00	1,33%
16.2	87249 SINAPI	REVESTIMENTO CERÂMICO PARA PISO COM PLACAS TIPO ESMALTADA EXTRA DE DIMENSÕES 45X45 CM APLICADA EM AMBIENTES DE ÁREA MENOR QUE 5 M2. AF_02/2023_FE	m²	3500	58,98	72,09	252.315,00	1,81%
16.3	87263 SINAPI	REVESTIMENTO CERÂMICO PARA PISO COM PLACAS TIPO PORCELANATO DE DIMENSÕES 60X60 CM APLICADA EM AMBIENTES DE ÁREA MAIOR QUE 10 M². AF_02/2023_PE	m²	200	125,75	153,70	30.740,00	0,22%
17		PINTURA ESMALTE					239.640,00	1,72%
17.1	73924/001 SINAPI	PINTURA ESMALTE ALTO BRILHO, DUAS DEMAOS, SOBRE SUPERFÍCIE METÁLICA	m²	4000	27,57	33,69	134.760,00	0,97%
17.2	73739/001 SINAPI	PINTURA ESMALTE ACETINADO EM MADEIRA, DUAS DEMAOS	m²	4600	18,66	22,80	104.880,00	0,75%
18		PINTURA SOBRE PAREDES E PISO					1.151.680,00	8,25%
18.1	88485 SINAPI	FUNDO SELADOR ACRÍLICO, APLICAÇÃO MANUAL EM PAREDE, UMA DEMÃO. AF_04/2023	m²	10000	3,26	3,98	39.800,00	0,29%
18.2	88487 SINAPI	APLICAÇÃO MANUAL DE PINTURA COM TINTA LÁTEX PVA EM PAREDES, DUAS DEMAOS. AF_06/2014	m²	10000	9,07	11,08	110.800,00	0,79%
18.3	88489 SINAPI	PINTURA LÁTEX ACRÍLICA PREMIUM, APLICAÇÃO MANUAL EM PAREDES, DUAS DEMAOS. AF_04/2023	m²	10000	9,47	11,57	115.700,00	0,83%
18.4	160586 SBC	PINTURA ACRÍLICA SEMI BRILHO PAREDE 2 DEMAOS COM EMASSAMENTO	m²	8000	54,97	67,18	537.440,00	3,86%
18.5	96132 SINAPI	APLICAÇÃO MANUAL DE MASSA ACRÍLICA EM PANOS DE FACHADA SEM PRESENÇA DE VÃOS, DE EDIFÍCIOS DE MÚLTIPLOS PAVIMENTOS, DUAS DEMAOS. AF_05/2017	m²	10000	14,80	18,09	180.900,00	1,30%
18.6	17.04.08 SUDECAP	APLICAÇÃO MANUAL DE FUNDO PREPARADOR EM PAREDES INTERNAS REF 88485	m²	10000	2,63	3,21	32.100,00	0,23%
18.7	95305 SINAPI	TEXTURA ACRÍLICA, APLICAÇÃO MANUAL EM PAREDE, UMA DEMÃO. AF_04/2023	m²	8000	9,89	12,08	96.640,00	0,69%
18.8	102491 SINAPI	PINTURA DE PISO COM TINTA ACRÍLICA, APLICAÇÃO MANUAL, 2 DEMAOS, INCLUSO FUNDO PREPARADOR. AF_05/2021	m²	2000	15,67	19,15	38.300,00	0,27%
19		PORTA DE MADEIRA					480.006,40	3,44%
19.1	90800 SINAPI	ADUELA / MARCO / BATENTE PARA PORTA DE 60X210CM, PADRÃO MÉDIO - FORNECIMENTO E MONTAGEM. AF_08/2015	UN	128	209,83	256,47	32.828,16	0,24%
19.2	90802 SINAPI	ADUELA / MARCO / BATENTE PARA PORTA DE 60X210CM, PADRÃO MÉDIO - FORNECIMENTO E MONTAGEM. AF_08/2015	UN	320	225,57	275,71	88.227,20	0,63%
19.3	90803 SINAPI	ADUELA / MARCO / BATENTE PARA PORTA DE 90X210CM, PADRÃO MÉDIO - FORNECIMENTO E MONTAGEM. AF_08/2015	UN	320	233,44	285,33	91.305,60	0,68%
19.4	90820 SINAPI	PORTA DE MADEIRA PARA PINTURA, SEMI-OCA (LEVE OU MÉDIA), 60X210CM, ESPESSURA DE 3,5CM, INCLUSO DOBRADIÇAS - FORNECIMENTO E INSTALAÇÃO. AF_12/2019	UN	128	206,47	252,36	32.307,08	0,23%
19.5	90822 SINAPI	PORTA DE MADEIRA PARA PINTURA, SEMI-OCA (LEVE OU MÉDIA), 80X210CM, ESPESSURA DE 3,5CM, INCLUSO DOBRADIÇAS - FORNECIMENTO E INSTALAÇÃO. AF_12/2019	UN	320	227,46	278,04	89.128,00	0,64%

05
5531

19.6	90823 SINAPI	PORTA DE MADEIRA PARA PINTURA, SEMI-OCA (LEVE OU MÉDIA), 90X210CM, ESPESSURA DE 3,5CM, INCLUSO DOBRADILHAS - FORNECIMENTO E INSTALAÇÃO. AF_12/2019	UN	320	277,97	339,76	108.723,20	0,78 %
19.7	90826 SINAPI	ALIZAR / GUARNIÇÃO DE 5X1,5CM PARA PORTA DE 60X210CM FIXADO COM PREGOS, PADRÃO MÉDIO - FORNECIMENTO E INSTALAÇÃO. AF_08/2015	UN	128	36,63	44,77	5.730,56	0,04 %
19.8	90828 SINAPI	ALIZAR / GUARNIÇÃO DE 5X1,5CM PARA PORTA DE 80X210CM FIXADO COM PREGOS, PADRÃO MÉDIO - FORNECIMENTO E INSTALAÇÃO. AF_08/2015	UN	320	39,98	48,84	15.628,80	0,11 %
19.9	90829 SINAPI	ALIZAR / GUARNIÇÃO DE 5X1,5CM PARA PORTA DE 90X210CM FIXADO COM PREGOS, PADRÃO MÉDIO - FORNECIMENTO E INSTALAÇÃO. AF_08/2015	UN	320	41,65	50,90	16.288,00	0,12 %
20		PORTAS DE FERRO E DE VIDRO					335.871,20	2,41 %
20.1	73933/003 SINAPI	PORTA DE FERRO TIPO VENEZIANA, DE ABRIR, SEM BANDEIRA SEM FERRAGENS	m²	380	323,65	395,59	150.324,20	1,08 %
20.2	180507 AGETOP CIVIL	PORTA DE CORRER DE 02 OU 04 FOLHAS DE VIDRO (METADE FIXA/METADE MÓVEL) C/BASCULA SUPERIOR PF-7/PF-8 C/ FERRAGENS	m²	200	267,70	327,20	65.440,00	0,47 %
20.3	180502 AGETOP CIVIL	PORTA DE ABRIR DE 01 FOLHA DE VIDRO PF-2 C/FERRAGENS	m²	200	337,72	412,79	82.558,00	0,59 %
20.4	180508 AGETOP CIVIL	PORTA DE ABRIR DE 02 FOLHAS DE VIDRO PF-9 C/FERRAGENS	m²	100	307,20	375,49	37.549,00	0,27 %
21		GRADE DE FERRO					120.090,00	0,86 %
21.1	73932/001 SINAPI	GRADE DE FERRO EM BARRA CHATA 3/16"	m²	300	327,50	400,30	120.090,00	0,86 %
22		FERRAGENS PARA PORTAS					214.156,47	1,54 %
22.1	84885 SINAPI	JOGO DE FERRAGENS CROMADAS PARA PORTA DE VIDRO TEMPERADO, UMA FOLHA COMPOSTO DE DOBRADILHAS SUPERIOR E INFERIOR, TRINCO, FECHADURA, CONTRA FECHADURA COM CAPUCHINHO SEM MOLA E PUXADOR	UN	150	394,52	482,22	72.333,00	0,52 %
22.2	84886 SINAPI	MOLA HIDRAULICA DE PISO PARA PORTA DE VIDRO TEMPERADO	UN	121	653,75	799,07	96.687,47	0,69 %
22.3	91306 SINAPI	FECHADURA DE EMBUTIR PARA PORTAS INTERNAS, COMPLETA, ACABAMENTO PADRÃO MÉDIO, COM EXECUÇÃO DE FURO - FORNECIMENTO E INSTALAÇÃO. AF_12/2019	UN	320	115,40	141,05	45.136,00	0,32 %
23		GUARDA CORPO					111.580,80	0,80 %
23.1	73631 SINAPI	GUARDA-CORPO EM TUBO DE AÇO GALVANIZADO 1 1/2"	m²	240	380,37	464,92	111.580,80	0,80 %
24		JANELAS					293.698,20	2,11 %
24.1	94560 SINAPI	JANELA DE AÇO DE CORRER COM 2 FOLHAS PARA VIDRO, COM VIDROS, BATENTE, FERRAGENS E PINTURAS ANTICORROSIVA E DE ACABAMENTO. EXCLUSIVE ALIZAR E CONTRAMARCO. FORNECIMENTO E INSTALAÇÃO. AF_12/2019	m²	380	390,20	476,94	181.237,20	1,30 %
24.2	13398 ORSE	Fornecimento e instalação de janela em vidro temperado incolor 8mm, inclusive perfis e ferragens	m²	300	308,70	374,87	112.461,00	0,81 %
25		FORRO PVC/GESSO					944.628,00	6,78 %
25.1	96486 SINAPI	FORRO EM RÉGUAS DE PVC, LISO, PARA AMBIENTES COMERCIAIS, INCLUSIVE ESTRUTURA BIDIRECIONAL DE FIXAÇÃO. AF_08/2023_PS	m²	7200	59,41	72,61	522.792,00	3,75 %
25.2	96113 SINAPI	FORRO EM PLACAS DE GESSO, PARA AMBIENTES COMERCIAIS. AF_08/2023_PS	m²	7200	37,99	46,43	334.296,00	2,40 %
25.3	72201 SINAPI	RECOLOCAÇÃO DE FORROS EM REGUA DE PVC E PERFIS, CONSIDERANDO REAPROVEITAMENTO DO MATERIAL	m²	6000	11,94	14,59	87.540,00	0,63 %
26		CAIXA D'ÁGUA					64.777,30	0,46 %
26.1	88503 SINAPI	CAIXA D'ÁGUA EM POLIETILENO, 1000 LITROS, COM ACESSÓRIOS	UN	70	757,09	925,39	64.777,30	0,48 %
27		LOUÇA INSTALAÇÃO HIDRÁULICA/SANITÁRIA/BANCADAS					437.566,56	3,14 %
27.1	86903 SINAPI	LAVATÓRIO LOUÇA BRANCA COM COLUNA, 45 X 55CM OU EQUIVALENTE, PADRÃO MÉDIO - FORNECIMENTO E INSTALAÇÃO. AF_01/2020	UN	150	266,47	328,15	49.222,50	0,35 %
27.2	86885 SINAPI	ENGATE FLEXÍVEL EM PLÁSTICO BRANCO, 1/2 X 40CM - FORNECIMENTO E INSTALAÇÃO. AF_01/2020	UN	560	8,98	10,97	6.143,20	0,04 %
27.3	89707 SINAPI	CAIXA SIFONADA, PVC, DN 100 X 100 X 50 MM, JUNTA ELÁSTICA, FORNECIDA E INSTALADA EM RAMAL DE DESCARGA OU EM RAMAL DE ESGOTO SANITÁRIO. AF_08/2022	UN	150	36,87	45,06	6.759,00	0,05 %
27.4	86894 SINAPI	BANCADA DE MÁRMORE SINTÉTICO, DE 120 X 60CM, COM CUBA INTEGRADA - FORNECIMENTO E INSTALAÇÃO. AF_01/2020	UN	128	196,41	240,07	30.728,96	0,22 %
27.5	86875 SINAPI	TANQUE DE MÁRMORE SINTÉTICO COM COLUNA, 22L OU EQUIVALENTE FORNECIMENTO E INSTALAÇÃO. AF_01/2020	UN	100	334,12	408,39	40.839,00	0,29 %
27.6	74234/001 SINAPI	MICTORIO SIFONADO DE LOUÇA BRANCA COM PELLENCES, COM REGISTRO DE PRESSAO 1/2" COM CANOPLA CROMADA ACABAMENTO SIMPLES E CONJUNTO PARA FIXAÇÃO - FORNECIMENTO E INSTALACAO	UN	120	501,48	612,95	73.554,00	0,53 %
27.7	86888 SINAPI	VASO SANITÁRIO SIFONADO COM CAIXA ACOPLADA LOUÇA BRANCA - FORNECIMENTO E INSTALAÇÃO. AF_01/2020	UN	150	363,99	444,90	66.735,00	0,48 %
27.8	100870 SINAPI	BARRA DE APOIO RETA, EM ALUMINIO, COMPRIMENTO 60 CM, FIXADA NA PAREDE - FORNECIMENTO E INSTALAÇÃO. AF_01/2020	UN	40	215,66	263,60	10.544,00	0,08 %
27.9	021526 SEDOP	Retirada de louça sanitária	UN	100	9,60	11,73	1.173,00	0,01 %
27.10	08.80.019 FDE	REPARO PARA CAIXA DE DESCARGA ACOPLADA	CJ	100	133,89	163,65	16.365,00	0,12 %
27.11	190289 SBC	VALVULA MICTORIO FECHAMENTO AUTOMATICO METAL CROMADA	UN	30	517,82	632,93	18.987,90	0,14 %
27.12	190429 SBC	BANCADA EM GRANITO CINZA ANDORINHA	m²	250	381,30	468,06	116.515,00	0,84 %
28		SUMIDOURO/FOSSA					159.477,70	1,14 %
28.1	74198/001 SINAPI	SUMIDOURO EM ALVENARIA DE TIJOLO CERAMICO MACICO DIAMETRO 1,20M E ALTURA 5,00M, COM TAMPA EM CONCRETO ARMADO DIAMETRO 1,40M E ESPESSURA 10CM	UN	45	1.409,80	1.723,19	77.543,55	0,58 %
28.2	98052 SINAPI	TANQUE SÉPTICO CIRCULAR, EM CONCRETO PRÉ-MOLDADO, DIÂMETRO INTERNO = 1,10 M, ALTURA INTERNA = 2,50 M, VOLUME ÚTIL: 2138,2 L (PARA 5 CONTRIBUINTES). AF_12/2020_PA	UN	45	1.463,86	1.789,27	80.517,15	0,58 %
28.3	72285 SINAPI	CAP PVC ESGOTO 100MM (TAMPÃO) - FORNECIMENTO E INSTALAÇÃO	UN	100	11,60	14,17	1.417,00	0,01 %
29		FIO/CABOS/ELETRODUTOS					492.355,20	3,53 %
29.1	91926 SINAPI	CABO DE COBRE FLEXÍVEL ISOLADO, 2,5 MM², ANTI-CHAMA 450/750 V, PARA CIRCUITOS TERMINAIS - FORNECIMENTO E INSTALAÇÃO. AF_03/2023	M	8500	3,09	3,77	35.815,00	0,26 %

Claudionor Dall'Agnol
ENGENHEIRO CIVIL E DE
SEGURANÇA DO TRABALHO
CREA: 250485468-4

06
 5536

29.2	91928 SINAPI	CABO DE COBRE FLEXÍVEL ISOLADO, 4 MM², ANTI-CHAMA 450/750 V, PARA CIRCUITOS TERMINAIS - FORNECIMENTO E INSTALAÇÃO. AF_03/2023	M	9500	4,70	5,74	54.530,00	0,30 %
29.3	91930 SINAPI	CABO DE COBRE FLEXÍVEL ISOLADO, 6 MM², ANTI-CHAMA 450/750 V, PARA CIRCUITOS TERMINAIS - FORNECIMENTO E INSTALAÇÃO. AF_03/2023	M	4000	6,54	7,99	31.960,00	0,23 %
29.4	91932 SINAPI	CABO DE COBRE FLEXÍVEL ISOLADO, 10 MM², ANTI-CHAMA 450/750 V, PARA CIRCUITOS TERMINAIS - FORNECIMENTO E INSTALAÇÃO. AF_03/2023	M	3200	11,51	14,06	44.992,00	0,32 %
29.5	91934 SINAPI	CABO DE COBRE FLEXÍVEL ISOLADO, 16 MM², ANTI-CHAMA 450/750 V, PARA CIRCUITOS TERMINAIS - FORNECIMENTO E INSTALAÇÃO. AF_03/2023	M	3200	16,69	20,40	65.280,00	0,47 %
29.6	91940 SINAPI	CAIXA RETANGULAR 4" X 2" MÉDIA (1,30 M DO PISO), PVC, INSTALADA EM PAREDE - FORNECIMENTO E INSTALAÇÃO. AF_03/2023	UN	400	15,70	19,19	7.876,00	0,06 %
29.7	95728 SINAPI	ELETRODUTO RÍGIDO SOLDÁVEL, PVC, DN 32 MM (1"), APARENTE - FORNECIMENTO E INSTALAÇÃO. AF_10/2022	M	4000	15,50	18,94	75.760,00	0,54 %
29.8	95727 SINAPI	ELETRODUTO RÍGIDO SOLDÁVEL, PVC, DN 25 MM (3/4"), APARENTE - FORNECIMENTO E INSTALAÇÃO. AF_10/2022	M	4000	10,65	13,01	52.040,00	0,37 %
29.9	91854 SINAPI	ELETRODUTO FLEXÍVEL CORRUGADO, PVC, DN 25 MM (3/4"), PARA CIRCUITOS TERMINAIS, INSTALADO EM PAREDE - FORNECIMENTO E INSTALAÇÃO. AF_03/2023	M	4000	7,95	9,71	38.840,00	0,28 %
29.10	91914 SINAPI	CURVA 90 GRAUS PARA ELETRODUTO, PVC, ROSCÁVEL, DN 25 MM (3/4"), PARA CIRCUITOS TERMINAIS, INSTALADA EM PAREDE - FORNECIMENTO E INSTALAÇÃO. AF_03/2023	UN	240	15,74	19,23	4.615,20	0,03 %
29.11	C1205 SEINFRA	ELETRODUTO CONDULETE DE PVC DE 3/4"	M	3000	19,54	23,88	71.640,00	0,51 %
29.12	C0857 SEINFRA	CONDULETE DE PVC DE 3/4" TIPO C - E - LL - LR	UN	400	18,84	23,02	9.208,00	0,07 %
30		QUADROS DE DISTRIBUIÇÃO					317.007,60	2,27 %
30.1	072190 AGETOP CIVIL	QUADRO DE DISTRIBUIÇÃO DE EMBUTIR METÁLICO CB-24E - 150A	Un	140	1.088,29	1.330,21	168.229,40	1,34 %
30.2	2070310 CAERN	QUADRO DE DISTRIBUIÇÃO DE ENERGIA, DE SOBREPOR, EM CHAPA DE AÇO GALVANIZADO, PARA 28 DISJUNTORES, COM BARRAMENTO TRIFÁSICO - FORNECIMENTO E INSTALAÇÃO. INC_05/2017	UN	140	416,36	508,91	71.247,40	0,51 %
30.3	93662 SINAPI	DISJUNTOR BIPOLAR TIPO DIN, CORRENTE NOMINAL DE 20A - FORNECIMENTO E INSTALAÇÃO. AF_10/2020	UN	360	40,15	49,07	17.665,20	0,13 %
30.4	93663 SINAPI	DISJUNTOR BIPOLAR TIPO DIN, CORRENTE NOMINAL DE 25A - FORNECIMENTO E INSTALAÇÃO. AF_10/2020	UN	360	40,15	49,07	17.665,20	0,13 %
30.5	93664 SINAPI	DISJUNTOR BIPOLAR TIPO DIN, CORRENTE NOMINAL DE 32A - FORNECIMENTO E INSTALAÇÃO. AF_10/2020	UN	360	42,74	52,24	18.806,40	0,13 %
30.6	101894 SINAPI	DISJUNTOR TRIPOLAR TIPO NEMA, CORRENTE NOMINAL DE 60 ATÉ 100A - FORNECIMENTO E INSTALAÇÃO. AF_10/2020	UN	40	110,33	134,65	5.394,00	0,04 %
31		INTERRUPTOR/TOMADA					152.922,10	1,10 %
31.1	91953 SINAPI	INTERRUPTOR SIMPLES (1 MÓDULO), 10A/250V, INCLUINDO SUPORTE E PLACA - FORNECIMENTO E INSTALAÇÃO. AF_03/2023	UN	450	24,09	29,44	13.248,00	0,10 %
31.2	92023 SINAPI	INTERRUPTOR SIMPLES (1 MÓDULO) COM 1 TOMADA DE EMBUTIR 2P+T 10 A, INCLUINDO SUPORTE E PLACA - FORNECIMENTO E INSTALAÇÃO. AF_03/2023	UN	450	40,99	50,10	22.545,00	0,16 %
31.3	91959 SINAPI	INTERRUPTOR SIMPLES (2 MÓDULOS), 10A/250V, INCLUINDO SUPORTE E PLACA - FORNECIMENTO E INSTALAÇÃO. AF_03/2023	UN	450	36,49	44,60	20.070,00	0,14 %
31.4	91967 SINAPI	INTERRUPTOR SIMPLES (3 MÓDULOS), 10A/250V, INCLUINDO SUPORTE E PLACA - FORNECIMENTO E INSTALAÇÃO. AF_03/2023	UN	450	48,90	59,77	26.896,50	0,19 %
31.5	92027 SINAPI	INTERRUPTOR SIMPLES (2 MÓDULOS) COM 1 TOMADA DE EMBUTIR 2P+T 10 A, INCLUINDO SUPORTE E PLACA - FORNECIMENTO E INSTALAÇÃO. AF_03/2023	UN	580	53,40	65,27	37.856,60	0,27 %
31.6	92004 SINAPI	TOMADA MÉDIA DE EMBUTIR (2 MÓDULOS), 2P+T 10 A, INCLUINDO SUPORTE E PLACA - FORNECIMENTO E INSTALAÇÃO. AF_03/2023	UN	580	45,57	55,70	32.306,00	0,23 %
31.7	8819 ORSE	Tomada para uso geral, 2p + t, ABNT, de sobrepor, 20 A, com caixa, "Sistema X", para uso em canaleta 20x10mm	UN	250	0,00	0,00	0,00	0,00 %
31.8	782 ORSE	Tomada para uso geral, 2p + t, ABNT, de sobrepor, 10 A, com caixa, "Sistema X", para uso em canaleta 20x10mm	UN	100	0,00	0,00	0,00	0,00 %
32		LÂMPADA					65.480,80	0,47 %
32.1	93045 SINAPI	LÂMPADA FLUORESCENTE ESPIRAL BRANCA 45 W, BASE E27 - FORNECIMENTO E INSTALAÇÃO	UN	1050	34,68	42,38	44.499,00	0,32 %
32.2	00038773 SINAPI	LUMINÁRIA DE TETO PLAFON/PLAFONIER EM PLÁSTICO COM BASE E27, POTENCIA MÁXIMA 60 W (NÃO INCLUI LÂMPADA)	UN	380	4,71	5,75	2.185,00	0,02 %
32.3	93043 SINAPI	LÂMPADA LED 10 W BIVOLT BRANCA, FORMATO TRADICIONAL (BASE E27) - FORNECIMENTO E INSTALAÇÃO	UN	380	7,29	8,91	3.385,80	0,02 %
32.4	080318 SBC	REFLETOR 100W LED LINEAR BLINDADO A PROVA D'ÁGUA	UN	50	252,17	308,22	15.411,00	0,11 %
33		VIDROS					118.561,20	0,85 %
33.1	72117 SINAPI	VIDRO LISO COMUM TRANSPARENTE, ESPESSURA 4MM	m²	150	133,82	163,56	24.534,00	0,18 %
33.2	72120 SINAPI	VIDRO TEMPERADO INCOLOR, ESPESSURA 10MM, FORNECIMENTO E INSTALAÇÃO, INCLUSIVE MASSA PARA VEDACAO	m²	160	247,26	302,22	48.355,20	0,35 %
33.3	84959 SINAPI	VIDRO LISO COMUM TRANSPARENTE, ESPESSURA 6MM	m²	200	186,83	228,36	45.672,00	0,33 %
34		TUBULAÇÃO PARA ÁGUA					114.862,00	0,82 %
34.1	89356 SINAPI	TUBO, PVC, SOLDÁVEL, DN 25MM, INSTALADO EM RAMAL OU SUB-RAMAL DE ÁGUA - FORNECIMENTO E INSTALAÇÃO. AF_08/2022	M	2200	18,31	22,38	49.236,00	0,35 %
34.2	89357 SINAPI	TUBO, PVC, SOLDÁVEL, DN 32MM, INSTALADO EM RAMAL OU SUB-RAMAL DE ÁGUA - FORNECIMENTO E INSTALAÇÃO. AF_08/2022	M	2200	24,41	29,83	65.626,00	0,47 %
35		TUBULAÇÃO PARA ESGOTO					118.944,00	0,85 %
35.1	89712 SINAPI	TUBO PVC, SÉRIE NORMAL, ESGOTO PREDIAL, DN 50 MM, FORNECIDO E INSTALADO EM RAMAL DE DESCARGA OU RAMAL DE ESGOTO SANITÁRIO. AF_08/2022	M	1800	19,85	24,28	43.668,00	0,31 %
35.2	89714 SINAPI	TUBO PVC, SÉRIE NORMAL, ESGOTO PREDIAL, DN 100 MM, FORNECIDO E INSTALADO EM RAMAL DE DESCARGA OU RAMAL DE ESGOTO SANITÁRIO. AF_08/2022	M	1800	27,67	33,82	60.876,00	0,44 %
35.3	00009835 SINAPI	TUBO PVC SÉRIE NORMAL, DN 40 MM, PARA ESGOTO PREDIAL (NBR 5688)	M	3000	3,93	4,80	14.400,00	0,10 %
36		INSTALAÇÃO HIDROSANITÁRIA					103.454,40	0,74 %
36.1	94489 SINAPI	REGISTRO DE ESFERA, PVC, SOLDÁVEL, COM VOLANTE, DN 25 MM - FORNECIMENTO E INSTALAÇÃO. AF_08/2021	UN	320	24,34	29,75	9.920,00	0,07 %

07

36.2	86883 SINAPI	SIFÃO DO TIPO FLEXÍVEL EM PVC 1 X 1 1/2 - FORNECIMENTO E INSTALAÇÃO. AF_01/2020	UN	800	8,51	10,40	8.320,00	0,06%
36.3	86916 SINAPI	TORNEIRA PLÁSTICA 3/4 PARA TANQUE - FORNECIMENTO E INSTALAÇÃO. AF_01/2020	UN	320	15,98	19,53	6.249,60	0,84%
36.4	86915 SINAPI	TORNEIRA CROMADA DE MESA, 1/2 OU 3/4, PARA LAVATÓRIO, PADRÃO MÉDIO - FORNECIMENTO E INSTALAÇÃO. AF_01/2020	UN	320	104,19	127,35	40.752,00	0,29%
36.5	89985 SINAPI	REGISTRO DE PRESSÃO BRUTO, LATÃO, ROSCÁVEL, 3/4", COM ACABAMENTO E CANOPLA CROMADOS - FORNECIMENTO E INSTALAÇÃO. AF_08/2021	UN	320	49,74	60,79	19.452,80	0,14%
36.6	00001030 SINAPI	CAIXA DE DESCARGA PLÁSTICA PARA BACIA / VASO SANITÁRIO, EXTERNA, CAPACIDADE 9 LITROS, PUXADOR FIO DE NYLON, NÃO INCLUSO CANO, BOLSA, ENGATE	UN	320	30,85	37,70	12.064,00	0,09%
36.7	94796 SINAPI	TORNEIRA DE BOIA PARA CAIXA D'ÁGUA, ROSCÁVEL, 3/4" - FORNECIMENTO E INSTALAÇÃO. AF_08/2021	UN	200	28,95	35,38	7.076,00	0,05%
37		SISTEMA DE PROTEÇÃO/ATERRAMENTO					25.362,00	0,18%
37.1	96985 SINAPI	HASTE DE ATERRAMENTO, DIÂMETRO 5/8", COM 3 METROS FORNECIMENTO E INSTALAÇÃO. AF_08/2023	UN	300	69,17	84,54	25.362,00	0,18%
38		INSTALAÇÃO DE REDE LÓGICA					22.205,00	0,16%
38.1	98307 SINAPI	TOMADA DE REDE RJ45 - FORNECIMENTO E INSTALAÇÃO. AF_11/2019	UN	300	33,34	40,76	12.225,00	0,09%
38.2	160851 IOPEs	Fornecimento e instalação de Cabo de rede par trançado 4 pares Categoria 6	m	2000	4,09	4,99	9.980,00	0,07%
39		LIMPEZA					18.604,30	0,13%
39.1	72897 SINAPI	CARGA MANUAL DE ENTULHO EM CAMINHÃO BASCULANTE 6 M3	m³	380	25,88	31,63	12.019,40	0,09%
39.2	72898 SINAPI	CARGA E DESCARGA MECANIZADAS DE ENTULHO EM CAMINHÃO BASCULANTE 6 M3	m³	380	3,45	4,21	1.599,80	0,01%
39.3	72899 SINAPI	TRANSPORTE DE ENTULHO COM CAMINHÃO BASCULANTE 6 M3, RODOVIA PAVIMENTADA, DMT ATÉ 0,5 KM	m³	870	4,69	5,73	4.985,10	0,04%
40		HORAS					583.183,20	4,18%
40.1	88316 SINAPI	SERVENTE COM ENCARGOS COMPLEMENTARES	H	1620	17,58	21,48	34.797,60	0,25%
40.2	88309 SINAPI	PEDREIRO COM ENCARGOS COMPLEMENTARES	H	1620	23,45	28,98	46.429,20	0,33%
40.3	88264 SINAPI	ELETRICISTA COM ENCARGOS COMPLEMENTARES	H	1620	25,82	31,55	51.111,00	0,37%
40.4	88267 SINAPI	ENCANADOR OU BOMBEIRO HIDRÁULICO COM ENCARGOS COMPLEMENTARES	H	1620	22,93	28,02	45.392,40	0,33%
40.5	068001 SIURB	REVISÃO GERAL DE TELHADOS DE BARRO, INCLUSIVE TOMADA DE GOTEIRA	m²	7200	10,12	12,36	88.992,00	0,64%
40.6	1070108 CAERN	REVISÃO EM PONTO ÁGUA OU ESGOTO	UN	300	61,69	75,40	22.620,00	0,16%
40.7	052006 SBC	REVISÃO INSTALAÇÃO HIDRÁULICA VASOS SANITÁRIOS	UN	300	176,15	215,30	64.590,00	0,46%
40.8	060002 SBC	REVISÃO INSTALAÇÃO ELÉTRICAS-PONTOS DE LUZ	UN	300	439,08	536,68	161.004,00	1,16%
40.9	629 ORSE	Revisão de ponto de tomada de força tipo 1	pt	300	52,23	63,84	19.152,00	0,14%
40.10	08.80.019 FDE	REPARO PARA CAIXA DE DESCARGA ACOPLADA	CJ	300	133,89	163,65	49.095,00	0,35%
41		SOLEIRA E PEITORIL					140.455,00	1,01%
41.1	98689 SINAPI	SOLEIRA EM GRANITO, LARGURA 15 CM, ESPESURA 2,0 CM. AF_09/2020	M	500	99,40	121,49	60.745,00	0,44%
41.2	101965 SINAPI	PEITORIL LINEAR EM GRANITO OU MÁRMORE, L = 15CM, COMPRIMENTO DE ATÉ 2M, ASSENTADO COM ARGAMASSA 1:6 COM ADITIVO. AF_11/2020	M	500	130,43	159,42	79.710,00	0,57%

Total sem BDI 11.404.703,17
 Total do BDI 2.533.483,10
 Total Geral 13.938.186,27

(treze milhões, novecentos e trinta e oito mil, cento e oitenta e seis reais e vinte e sete centavos)

Rua Melquíades Moreira, nº300 - Bairro Couto, Balsas - MA.
 E-mail: claudionorciruloengenharia@hotmail.com
 CNPJ - 03.258.232/0001-32

Claudionor Dal'Agnol
 ENGENHEIRO CIVIL E DE
 SEGURANÇA DO TRABALHO
 CREA: 250485468-4

08
5538



Obra
Contratação de empresa especializada para prestação de serviços de manutenção e reparos dos prédios públicos da Saúde do município de Balsas/MA. - LOTE I

Bancos
SINAPI - 08/2023 - Maranhão
SBC -
ORSE -
SEDOP -

B.D.I.
22,23%

Encargos Sociais
Não Desonerado:
Horista: 114,08%
Mensalista: 71,35%

Planilha Orçamentária Analítica

							384.516,00
1.1	Código Banco	Descrição	Tipo	Und	Quant.	Valor Unit.	Total
Composição	90777 SINAPI	ENGENHEIRO CIVIL DE OBRA JUNIOR COM ENCARGOS COMPLEMENTARES	SEDI - SERVIÇOS DIVERSOS	H	1,0000000	112,15	112,15
Composição Auxiliar	95402 SINAPI	CURSO DE CAPACITAÇÃO PARA ENGENHEIRO CIVIL DE OBRA JUNIOR (ENCARGOS COMPLEMENTARES) - HORISTA	SEDI - SERVIÇOS DIVERSOS	H	1,0000000	1,69	1,69
Insumo	00002706 SINAPI	ENGENHEIRO CIVIL DE OBRA JUNIOR	Mão de Obra	H	1,0000000	109,18	109,18
Insumo	00037372 SINAPI	EXAMES - HORISTA (COLETADO CAIXA - ENCARGOS COMPLEMENTARES)	Outros	H	1,0000000	0,78	0,78
Insumo	00037373 SINAPI	SEGURO - HORISTA (COLETADO CAIXA - ENCARGOS COMPLEMENTARES)	Taxas	H	1,0000000	0,01	0,01
Insumo	00043462 SINAPI	FERRAMENTAS - FAMILIA ENGENHEIRO CIVIL - HORISTA (ENCARGOS COMPLEMENTARES - COLETADO CAIXA)	Equipamento	H	1,0000000	0,01	0,01
Insumo	00043488 SINAPI	EPI - FAMILIA ENGENHEIRO CIVIL - HORISTA (ENCARGOS COMPLEMENTARES - COLETADO CAIXA)	Equipamento	H	1,0000000	0,48	0,48
				MO sem LS =>	51,79	LS =>	59,08
				Valor do BDI =>	24,93	MO com LS =>	110,87
				Quant. =>	1.800,0000000	Preço Total =>	246.744,00

1.2	Código Banco	Descrição	Tipo	Und	Quant.	Valor Unit.	Total
Composição	90776 SINAPI	ENCARREGADO GERAL COM ENCARGOS COMPLEMENTARES	SEDI - SERVIÇOS DIVERSOS	H	1,0000000	30,23	30,23
Composição Auxiliar	95401 SINAPI	CURSO DE CAPACITAÇÃO PARA ENCARREGADO GERAL (ENCARGOS COMPLEMENTARES) - HORISTA	SEDI - SERVIÇOS DIVERSOS	H	1,0000000	0,62	0,62
Insumo	00004083 SINAPI	ENCARREGADO GERAL DE OBRAS (HORISTA)	Mão de Obra	H	1,0000000	27,95	27,95
Insumo	00037372 SINAPI	EXAMES - HORISTA (COLETADO CAIXA - ENCARGOS COMPLEMENTARES)	Outros	H	1,0000000	0,78	0,78
Insumo	00037373 SINAPI	SEGURO - HORISTA (COLETADO CAIXA - ENCARGOS COMPLEMENTARES)	Taxas	H	1,0000000	0,01	0,01
Insumo	00043463 SINAPI	FERRAMENTAS - FAMILIA ENCARREGADO GERAL - HORISTA (ENCARGOS COMPLEMENTARES - COLETADO CAIXA)	Equipamento	H	1,0000000	0,07	0,07
Insumo	00043487 SINAPI	EPI - FAMILIA ENCARREGADO GERAL - HORISTA (ENCARGOS COMPLEMENTARES - COLETADO CAIXA)	Equipamento	H	1,0000000	0,80	0,80
				MO sem LS =>	13,35	LS =>	15,22
				Valor do BDI =>	6,72	MO com LS =>	28,57
				Quant. =>	1.800,0000000	Preço Total =>	66.510,00

1.3	Código Banco	Descrição	Tipo	Und	Quant.	Valor Unit.	Total
Composição	90766 SINAPI	ALMOXARIFE COM ENCARGOS COMPLEMENTARES	SEDI - SERVIÇOS DIVERSOS	H	1,0000000	32,39	32,39
Composição Auxiliar	95392 SINAPI	CURSO DE CAPACITAÇÃO PARA ALMOXARIFE (ENCARGOS COMPLEMENTARES) - HORISTA	SEDI - SERVIÇOS DIVERSOS	H	1,0000000	0,16	0,16
Insumo	00000253 SINAPI	ALMOXARIFE (HORISTA)	Mão de Obra	H	1,0000000	30,89	30,89
Insumo	00037372 SINAPI	EXAMES - HORISTA (COLETADO CAIXA - ENCARGOS COMPLEMENTARES)	Outros	H	1,0000000	0,78	0,78
Insumo	00037373 SINAPI	SEGURO - HORISTA (COLETADO CAIXA - ENCARGOS COMPLEMENTARES)	Taxas	H	1,0000000	0,01	0,01
Insumo	00043458 SINAPI	FERRAMENTAS - FAMILIA ALMOXARIFE - HORISTA (ENCARGOS COMPLEMENTARES - COLETADO CAIXA)	Equipamento	H	1,0000000	0,04	0,04
Insumo	00043482 SINAPI	EPI - FAMILIA ALMOXARIFE - HORISTA (ENCARGOS COMPLEMENTARES - COLETADO CAIXA)	Equipamento	H	1,0000000	0,51	0,51
				MO sem LS =>	14,50	LS =>	16,55
				Valor do BDI =>	7,20	MO com LS =>	31,05
				Quant. =>	1.800,0000000	Preço Total =>	71.262,00

							26.660,80
2.1	Código Banco	Descrição	Tipo	Und	Quant.	Valor Unit.	Total
Composição	020900 AGETOP CIVIL	TAPUME EM CHAPA COMPENSADA RESINADA 6MM COM PORTÕES E FERRAGENS - PADRÃO GOINFRA	2	m²	1,0000000	57,40	57,40
Insumo	1215 AGETOP CIVIL	CIMENTO PORTLAND CPII-32	Material	Kg	0,1196000	0,43	0,05
Insumo	0005 AGETOP CIVIL	SERVEANTE	Mão de Obra	h	0,4855000	13,34	6,47
Insumo	2516 AGETOP CIVIL	CORRENTE EM AÇO GALVANIZADO COM ELO CURTO DIAMETRO 4 MM	Material	m	0,0085000	8,38	0,07
Insumo	2818 AGETOP CIVIL	DOBRADIÇA TIPO FERRADURA NÚMERO 2	Material	un	0,0286000	17,43	0,49
Insumo	2804 AGETOP CIVIL	AREIA GROSSA	Material	m³	0,0004000	120,59	0,04
Insumo	2493 AGETOP CIVIL	ARRUELA PARA PARAFUSO 3/8"	Material	un	0,1713000	0,14	0,02
Insumo	1695 AGETOP CIVIL	COMPENSADO RESINADO COLA FENÓLICA 6 MM 2,20x1,10 M	Material	m²	1,0000000	18,16	18,16
Insumo	1858 AGETOP CIVIL	PONTELETE 3x3"	Material	m	1,4660000	5,81	8,51
Insumo	0010 AGETOP CIVIL	CARPINTEIRO	Mão de Obra	h	0,4950000	22,30	11,03
Insumo	2388 AGETOP CIVIL	BRITA Nº 1	Material	m³	0,0007000	97,10	0,06
Insumo	2256 AGETOP CIVIL	CADEADO SIMPLES EM LATÃO Nº 30	Material	un	0,0095000	17,41	0,16
Insumo	2491 AGETOP CIVIL	PARAFUSO DIAM.3/8" - 10 CM	Material	un	0,1713000	0,82	0,14
Insumo	2492 AGETOP CIVIL	PORÇA P/PARAFUSO 3/8"	Material	un	0,1713000	0,16	0,02
Insumo	1863 AGETOP CIVIL	PREGO 18x30	Material	Kg	0,0174000	17,14	0,29
Insumo	1964 AGETOP CIVIL	RIPA DE MADEIRA 5x1	Material	m	1,0597000	2,24	2,37
Insumo	1860 AGETOP CIVIL	PREGO 15x15	Material	Kg	0,0218000	16,47	0,35
Insumo	1968 AGETOP CIVIL	SARRAFO DE MADEIRA 10 CM	Material	m	0,2141000	5,69	1,21
Insumo	2023 AGETOP CIVIL	TABUA PARA FORMA (30CM)	Material	m	0,6597000	9,75	6,43
Insumo	2132 AGETOP CIVIL	VIGOTA DE MADEIRA 6x16	Material	m	0,0461000	33,21	1,53
				MO sem LS =>	8,17	LS =>	9,33
				Quant. =>	1.800,0000000	Preço Total =>	17,50

Claudiof Dall'Agnol
ENGENHEIRO CIVIL E DE
SEGURANÇA DO TRABALHO
C.F.A: 250485463-4

Valor do BDI => 12,76
Quant. => 380,0000000
Valor com BDI => 703,5539
Preço Total => 28,65580

3 DEMOLIÇÕES/RETIRADAS							124.762,28
Código	Banco	Descrição	Tipo	Und	Quant.	Valor Unit	Total
Composição	97650 SINAPI	REMOÇÃO DE TRAMA DE MADEIRA PARA COBERTURA, DE FORMA MANUAL, SEM REAPROVEITAMENTO. AF 12/2017	SERP - SERVIÇOS PRELIMINARES	m²	1,0000000	8,08	8,08
Composição	88316 SINAPI	SERVEANTE COM ENCARGOS COMPLEMENTARES	SEDI - SERVIÇOS DIVERSOS	H	0,2086000	17,58	3,66
Composição	88323 SINAPI	TELHADISTA COM ENCARGOS COMPLEMENTARES	SEDI - SERVIÇOS DIVERSOS	H	0,1062000	22,88	2,42
Auxiliar				MO sem LS =>	2,30	LS => 2,62	MO com LS => 4,92
Auxiliar				Valor do BDI =>	1,35		Valor com BDI => 7,43
						Quant. => 5.250,0000000	Preço Total => 39.007,50

3.2							Total
Código	Banco	Descrição	Tipo	Und	Quant.	Valor Unit	Total
Composição	97622 SINAPI	DEMOLIÇÃO DE ALVENARIA DE BLOCO FURADO, DE FORMA MANUAL, SEM REAPROVEITAMENTO. AF 12/2017	SERP - SERVIÇOS PRELIMINARES	m²	1,0000000	46,13	46,13
Composição	88308 SINAPI	PEDREIRO COM ENCARGOS COMPLEMENTARES	SEDI - SERVIÇOS DIVERSOS	H	0,2258000	23,45	5,27
Composição	88316 SINAPI	SERVEANTE COM ENCARGOS COMPLEMENTARES	SEDI - SERVIÇOS DIVERSOS	H	2,3248000	17,58	40,86
Auxiliar				MO sem LS =>	17,12	LS => 19,53	MO com LS => 36,65
Auxiliar				Valor do BDI =>	10,25		Valor com BDI => 56,38
						Quant. => 280,0000000	Preço Total => 15.786,40

3.3							Total
Código	Banco	Descrição	Tipo	Und	Quant.	Valor Unit	Total
Composição	97640 SINAPI	REMOÇÃO DE FORROS DE DRYWALL, PVC E FIBROMINERAL, DE FORMA MANUAL, SEM REAPROVEITAMENTO. AF 12/2017	SERP - SERVIÇOS PRELIMINARES	m²	1,0000000	1,33	1,33
Composição	88278 SINAPI	MONTADOR DE ESTRUTURA METÁLICA COM ENCARGOS COMPLEMENTARES	SEDI - SERVIÇOS DIVERSOS	H	0,0258000	17,35	0,44
Composição	88316 SINAPI	SERVEANTE COM ENCARGOS COMPLEMENTARES	SEDI - SERVIÇOS DIVERSOS	H	0,0507000	17,58	0,89
Auxiliar				MO sem LS =>	0,50	LS => 0,58	MO com LS => 1,08
Auxiliar				Valor do BDI =>	0,29		Valor com BDI => 1,62
						Quant. => 1.400,0000000	Preço Total => 2.268,00

3.4							Total
Código	Banco	Descrição	Tipo	Und	Quant.	Valor Unit	Total
Composição	97641 SINAPI	REMOÇÃO DE FORRO DE GESSO, DE FORMA MANUAL, SEM REAPROVEITAMENTO. AF 12/2017	SERP - SERVIÇOS PRELIMINARES	m²	1,0000000	4,11	4,11
Composição	88269 SINAPI	GESSEIRO COM ENCARGOS COMPLEMENTARES	SEDI - SERVIÇOS DIVERSOS	H	0,0713000	23,26	1,66
Composição	88316 SINAPI	SERVEANTE COM ENCARGOS COMPLEMENTARES	SEDI - SERVIÇOS DIVERSOS	H	0,1401000	17,58	2,46
Auxiliar				MO sem LS =>	1,55	LS => 1,77	MO com LS => 3,32
Auxiliar				Valor do BDI =>	0,91		Valor com BDI => 5,02
						Quant. => 1.400,0000000	Preço Total => 7.028,00

3.5							Total
Código	Banco	Descrição	Tipo	Und	Quant.	Valor Unit	Total
Composição	97634 SINAPI	DEMOLIÇÃO DE REVESTIMENTO CERÂMICO, DE FORMA MECANIZADA COM MARTELETE, SEM REAPROVEITAMENTO. AF 12/2017	SERP - SERVIÇOS PRELIMINARES	m²	1,0000000	9,86	9,86
Composição	5795 SINAPI	MARTELETE OU ROMPEDOR PNEUMÁTICO MANUAL, 28 KG, COM SILENCIADOR - CHP DIURNO. AF 07/2016	CHOR - CUSTOS HORÁRIOS DE MÁQUINAS E EQUIPAMENTOS	CHP	0,0699000	19,30	1,34
Composição	5952 SINAPI	MARTELETE OU ROMPEDOR PNEUMÁTICO MANUAL, 28 KG, COM SILENCIADOR - CHI DIURNO. AF 07/2016	CHOR - CUSTOS HORÁRIOS DE MÁQUINAS E EQUIPAMENTOS	CHI	0,0482000	17,50	0,84
Composição	88256 SINAPI	AZULEJISTA OU LADRILHISTA COM ENCARGOS COMPLEMENTARES	SEDI - SERVIÇOS DIVERSOS	H	0,1055000	23,32	2,46
Composição	88316 SINAPI	SERVEANTE COM ENCARGOS COMPLEMENTARES	SEDI - SERVIÇOS DIVERSOS	H	0,2972000	17,58	5,22
Auxiliar				MO sem LS =>	3,58	LS => 4,08	MO com LS => 7,66
Auxiliar				Valor do BDI =>	2,19		Valor com BDI => 12,05
						Quant. => 1.400,0000000	Preço Total => 16.870,00

3.6							Total
Código	Banco	Descrição	Tipo	Und	Quant.	Valor Unit	Total
Composição	73801/001 SINAPI	DEMOLIÇÃO DE PISO DE ALTA RESISTENCIA	SERP - SERVIÇOS PRELIMINARES	m²	1,0000000	26,37	26,37
Composição	88316 SINAPI	SERVEANTE COM ENCARGOS COMPLEMENTARES	SEDI - SERVIÇOS DIVERSOS	H	1,5000000	17,58	26,37
Auxiliar				MO sem LS =>	9,72	LS => 11,08	MO com LS => 20,80
Auxiliar				Valor do BDI =>	5,88		Valor com BDI => 32,23
						Quant. => 400,0000000	Preço Total => 12.892,00

3.7							Total
Código	Banco	Descrição	Tipo	Und	Quant.	Valor Unit	Total
Composição	97626 SINAPI	DEMOLIÇÃO DE PILARES E VIGAS EM CONCRETO ARMADO, DE FORMA MANUAL, SEM REAPROVEITAMENTO. AF 12/2017	SERP - SERVIÇOS PRELIMINARES	m²	1,0000000	486,39	486,39
Composição	88308 SINAPI	PEDREIRO COM ENCARGOS COMPLEMENTARES	SEDI - SERVIÇOS DIVERSOS	H	2,3196000	23,45	54,39
Composição	88316 SINAPI	SERVEANTE COM ENCARGOS COMPLEMENTARES	SEDI - SERVIÇOS DIVERSOS	H	23,9693000	17,58	421,38
Insumo	00041954 SINAPI	CABO DE AÇO GALVANIZADO, DIAMETRO 9,53 MM (3/8"), COM ALMA DE FIBRA 6 X 25 F	Material	KG	0,2835000	37,47	10,62
Auxiliar				MO sem LS =>	176,55	LS => 201,41	MO com LS => 377,96
Auxiliar				Valor do BDI =>	108,12		Valor com BDI => 594,51
						Quant. => 36,0000000	Preço Total => 21.402,36

3.8							Total
Código	Banco	Descrição	Tipo	Und	Quant.	Valor Unit	Total
Composição	14.91.16 EMBASA	DEMOLIÇÃO DE PASSEIO EM CONCRETO SIMPLES (MRR / RMS)	1491	m²	1,0000000	19,45	19,45
Composição	06.01.10 EMBASA	CARGA E TRANSP. MANUAL HORIZONTAL EM CARRO DE MAO, DE MATERIAS A GRANEL, P/ DISTANCIAS ATE 30m	601	m²	0,0700000	24,75	1,73
Auxiliar		PEDREIRO / ENCANADOR / ARTIFICE	Mão de Obra	H	0,1000000	25,65	2,56
Insumo	R010000091 EMBASA	SERVEANTE	Mão de Obra	H	0,2500000	16,50	4,12
Insumo	R010000097 EMBASA	SERVEANTE PRATICO	Mão de Obra	H	0,7500000	14,75	11,04
Insumo	R020002069 EMBASA						
Auxiliar				MO sem LS =>	9,09	LS => 10,36	MO com LS => 19,45
Auxiliar				Valor do BDI =>	4,32		Valor com BDI => 23,77
						Quant. => 400,0000000	Preço Total => 9.508,00

13
04, 28

✓

10

4 ESCAVAÇÃO/ATERRO							34.771,20
4.1	Código/Banco	Descrição	Tipo	Und	Quant.	Valor Unit.	Total
Composição	93358 SINAPI	ESCAVAÇÃO MANUAL DE VALA COM PROFUNDIDADE MENOR OU IGUAL A 1,30 M. AF_02/2021	MÓVT - MOVIMENTO DE TERRA	m³	1,0000000	69,54	69,54
Composição	88316 SINAPI	SERVENTE COM ENCARGOS COMPLEMENTARES	SEDI - SERVIÇOS DIVERSOS	H	3,9560000	17,58	69,54
				MO sem LS =>	25,63	LS =>	29,23
				Valor do BDI =>	15,45	Valor com BDI =>	54,88
				Quant. =>	320,0000000	Preço Total =>	27.196,80

4.2							Total
4.2	Código/Banco	Descrição	Tipo	Und	Quant.	Valor Unit.	Total
Composição	93382 SINAPI	REATERRO MANUAL DE VALAS, COM COMPACTADOR DE SOLOS DE PERCUSSÃO. AF_09/2023	MÓVT - MOVIMENTO DE TERRA	m³	1,0000000	19,37	19,37
Composição	5901 SINAPI	CAMINHÃO PIPA 10.000 L TRUCADO, PESO BRUTO TOTAL 23.000 KG, CARGA ÚTIL MÁXIMA 15.935 KG, DISTÂNCIA ENTRE EIXOS 4,8 M, POTÊNCIA 230 CV, INCLUSIVE TANQUE DE AÇO PARA TRANSPORTE DE ÁGUA - CHP DIURNO. AF_09/2014	CHOR - CUSTOS HORÁRIOS DE MÁQUINAS E EQUIPAMENTOS	CHP	0,0054000	213,74	1,15
Composição	5903 SINAPI	CAMINHÃO PIPA 10.000 L TRUCADO, PESO BRUTO TOTAL 23.000 KG, CARGA ÚTIL MÁXIMA 15.935 KG, DISTÂNCIA ENTRE EIXOS 4,8 M, POTÊNCIA 230 CV, INCLUSIVE TANQUE DE AÇO PARA TRANSPORTE DE ÁGUA - CHI DIURNO. AF_06/2014	CHOR - CUSTOS HORÁRIOS DE MÁQUINAS E EQUIPAMENTOS	CHI	0,0006000	81,22	0,03
Composição	88316 SINAPI	SERVENTE COM ENCARGOS COMPLEMENTARES	SEDI - SERVIÇOS DIVERSOS	H	0,7868000	17,58	13,82
Composição	91533 SINAPI	COMPACTADOR DE SOLOS DE PERCUSSÃO (SOQUETE) COM MOTOR A GASOLINA 4 TEMPOS, POTÊNCIA 4 CV - CHP DIURNO. AF_08/2015	CHOR - CUSTOS HORÁRIOS DE MÁQUINAS E EQUIPAMENTOS	CHP	0,1982000	22,30	4,37
				MO sem LS =>	6,47	LS =>	7,38
				Valor do BDI =>	4,30	Valor com BDI =>	13,85
				Quant. =>	320,0000000	Preço Total =>	23,67
							7.574,40

5 FORMAS							88.429,60
5.1	Código/Banco	Descrição	Tipo	Und	Quant.	Valor Unit.	Total
Composição	92420 SINAPI	MONTAGEM E DESMONTAGEM DE FORMA DE PILARES RETANGULARES E ESTRUTURAS SIMILARES COM ÁREA MÉDIA DAS SEÇÕES MENOR OU IGUAL A 0,25 M², PE-DIREITO DUPLA, EM CHAPA DE MADEIRA COMPENSADA RESINADA, 4 UTILIZAÇÕES. AF_12/2015	FUES - FUNDAÇÕES E ESTRUTURAS	m²	1,0000000	92,86	92,86
Composição	88239 SINAPI	AJUDANTE DE CARPINTEIRO COM ENCARGOS COMPLEMENTARES	SEDI - SERVIÇOS DIVERSOS	H	0,3110000	18,22	5,66
Composição	88262 SINAPI	CARPINTEIRO DE FORMAS COM ENCARGOS COMPLEMENTARES	SEDI - SERVIÇOS DIVERSOS	H	1,6950000	23,13	39,20
Composição	92263 SINAPI	FABRICAÇÃO DE FORMA PARA PILARES E ESTRUTURAS SIMILARES, EM CHAPA DE MADEIRA COMPENSADA RESINADA, E = 17 MM. AF_09/2020	FUES - FUNDAÇÕES E ESTRUTURAS	m²	0,2630000	145,08	38,15
Insumo	00002692 SINAPI	DESMOLDANTE PROTETOR PARA FORMAS DE MADEIRA, DE BASE OLEOSA EMULSIONADA EM AGUA	Material	L	0,0100000	6,36	0,06
Insumo	00040271 SINAPI	LOCAÇÃO DE APRUMADOR METÁLICO DE PILAR, COM ALTURA E ÂNGULO REGULÁVEIS, EXTENSÃO DE *1,50* A *2,60* M	Equipamento	UNXMES	0,1960000	10,43	2,04
Insumo	00040275 SINAPI	LOCAÇÃO DE VIGA SANDUICHE METÁLICA VAZADA PARA TRAVAMENTO DE PILARES, ALTURA DE *8* CM, LARGURA DE *6* CM E EXTENSÃO DE 2 M	Equipamento	UNXMES	0,3930000	10,90	4,28
Insumo	00040287 SINAPI	LOCAÇÃO DE BARRA DE ANCORAGEM DE 0,80 A 1,20 M DE EXTENSÃO, COM ROSCA DE 5/8", INCLUINDO PORÇA E FLANGE	Equipamento	MES	0,7850000	4,01	3,14
Insumo	00040304 SINAPI	PREGO DE AÇO POLIDO COM CABECA DUPLA 17 X 27 (2 1/2 X 11)	Material	KG	0,0190000	17,84	0,33
				MO sem LS =>	21,30	LS =>	24,30
				Valor do BDI =>	20,64	Valor com BDI =>	45,60
				Quant. =>	320,0000000	Preço Total =>	113,50
							36.320,00

5.2							Total
5.2	Código/Banco	Descrição	Tipo	Und	Quant.	Valor Unit.	Total
Composição	92448 SINAPI	MONTAGEM E DESMONTAGEM DE FORMA DE VIGA, ESCORAMENTO COM PONTALETE DE MADEIRA, PE-DIREITO SIMPLES, EM MADEIRA SERRADA, 4 UTILIZAÇÕES. AF_09/2020	FUES - FUNDAÇÕES E ESTRUTURAS	m²	1,0000000	133,23	133,23
Composição	88239 SINAPI	AJUDANTE DE CARPINTEIRO COM ENCARGOS COMPLEMENTARES	SEDI - SERVIÇOS DIVERSOS	H	0,3090000	18,22	5,62
Composição	88262 SINAPI	CARPINTEIRO DE FORMAS COM ENCARGOS COMPLEMENTARES	SEDI - SERVIÇOS DIVERSOS	H	1,6860000	23,13	38,99
Composição	92270 SINAPI	FABRICAÇÃO DE FORMA PARA VIGAS, COM MADEIRA SERRADA, E = 25 MM. AF_09/2020	FUES - FUNDAÇÕES E ESTRUTURAS	m²	0,4190000	134,07	56,17
Composição	92273 SINAPI	FABRICAÇÃO DE ESCORAS DO TIPO PONTALETE, EM MADEIRA, PARA PE-DIREITO SIMPLES. AF_09/2020	FUES - FUNDAÇÕES E ESTRUTURAS	M	1,8790000	14,08	26,45
Insumo	00002692 SINAPI	DESMOLDANTE PROTETOR PARA FORMAS DE MADEIRA, DE BASE OLEOSA EMULSIONADA EM AGUA	Material	L	0,0170000	6,36	0,10
Insumo	00006193 SINAPI	TABUA NÃO APARELHADA *2,5 X 20* CM, EM MACARANDUBA/MASSARANDUBA, ANGELIM OU EQUIVALENTE DA REGIÃO BRUTA	Material	M	0,3280000	14,44	4,73
Insumo	00040304 SINAPI	PREGO DE AÇO POLIDO COM CABECA DUPLA 17 X 27 (2 1/2 X 11)	Material	KG	0,0680000	17,84	1,17
				MO sem LS =>	23,93	LS =>	27,31
				Valor do BDI =>	29,61	Valor com BDI =>	51,24
				Quant. =>	320,0000000	Preço Total =>	162,84
							52.108,80

6 ARMAÇÃO							24.968,78
6.1	Código/Banco	Descrição	Tipo	Und	Quant.	Valor Unit.	Total
Composição	96548 SINAPI	ARMAÇÃO DE BLOCO, VIGA BALDRAME OU SAPATÁ UTILIZANDO AÇO CA-50 DE 10 MM - MONTAGEM. AF_06/2017	FUES - FUNDAÇÕES E ESTRUTURAS	KG	1,0000000	9,35	9,35
Composição	88238 SINAPI	AJUDANTE DE ARMADOR COM ENCARGOS COMPLEMENTARES	SEDI - SERVIÇOS DIVERSOS	H	0,0290000	17,49	0,50
Composição	88245 SINAPI	ARMADOR COM ENCARGOS COMPLEMENTARES	SEDI - SERVIÇOS DIVERSOS	H	0,0890000	23,28	2,07
Composição	92803 SINAPI	CORTE E DOBRA DE AÇO CA-50, DIÂMETRO DE 10,0 MM. AF_06/2022	FUES - FUNDAÇÕES E ESTRUTURAS	KG	1,0000000	6,43	6,43
Insumo	00039017 SINAPI	ESPACADOR / DISTANCIADOR CIRCULAR COM ENTRADA LATERAL, EM PLÁSTICO, PARA VERGALHAO *4,2 A 12,5* MM, COBRIMENTO 20 MM	Material	UN	0,4650000	0,15	0,06
Insumo	00043132 SINAPI	ARAME RECOZIDO 16 BWG, D = 1,65 MM (0,016 KG/M) OU 18 BWG, D = 1,25 MM (0,01 KG/M)	Material	KG	0,0250000	11,85	0,29
				MO sem LS =>	1,07	LS =>	1,22
				Valor do BDI =>	2,07	Valor com BDI =>	2,29
				Quant. =>		Preço Total =>	11,42

11
18.272,00
5541

Quant => 1.600,0000000 Preço Total => 18.272,00

6.2	Código/Banco	Descrição	Tipo	Und	Quant.	Valor Unit.	Total		
Composição	92778 SINAPI	ARMAÇÃO DE PILAR OU VIGA DE UMA ESTRUTURA CONVENCIONAL DE CONCRETO ARMADO EM UMA EDIFICAÇÃO TÉRREA OU SOBRADO UTILIZANDO AÇO CA-50 DE 10,0 MM - MONTAGEM. AF_12/2015	FUES - FUNDAÇÕES E ESTRUTURAS	KG	1,0000000	9,39	9,39		
Composição Auxiliar	88238 SINAPI	AJUDANTE DE ARMADOR COM ENCARGOS COMPLEMENTARES	SEDI - SERVIÇOS DIVERSOS	H	0,0156000	17,49	0,27		
Composição Auxiliar	88245 SINAPI	ARMADOR COM ENCARGOS COMPLEMENTARES	SEDI - SERVIÇOS DIVERSOS	H	0,0956000	23,26	2,22		
Composição Auxiliar	92794 SINAPI	CORTE E DOBRA DE AÇO CA-50, DIÂMETRO DE 10,0 MM, UTILIZADO EM ESTRUTURAS DIVERSAS, EXCETO LAJES. AF_12/2015	FUES - FUNDAÇÕES E ESTRUTURAS	KG	1,0000000	6,53	6,53		
Insumo	00039017 SINAPI	ESPACADOR / DISTANCIADOR CIRCULAR COM ENTRADA LATERAL, EM PLASTICO, PARA VERGALHAO *4,2 A 12,5* MM, COBRIMENTO 20 MM	Material	UN	0,5430000	0,15	0,08		
Insumo	00043132 SINAPI	ARAME RECOZIDO 16 BWG, D = 1,65 MM (0,016 KG/M) OU 18 BWG, D = 1,25 MM (0,01 KG/M)	Material	KG	0,0250000	11,85	0,29		
				MO sem LS =>	1,08	LS =>	1,24	MO com LS =>	2,32
				Valor do BDI =>	2,08			Valor com BDI =>	11,47
				Quant. =>	270,2500000	Preço Total =>			3.099,76

6.3	Código/Banco	Descrição	Tipo	Und	Quant.	Valor Unit.	Total		
Composição	92777 SINAPI	ARMAÇÃO DE PILAR OU VIGA DE UMA ESTRUTURA CONVENCIONAL DE CONCRETO ARMADO EM UMA EDIFICAÇÃO TÉRREA OU SOBRADO UTILIZANDO AÇO CA-50 DE 8,0 MM - MONTAGEM. AF_12/2015	FUES - FUNDAÇÕES E ESTRUTURAS	KG	1,0000000	10,89	10,89		
Composição Auxiliar	88238 SINAPI	AJUDANTE DE ARMADOR COM ENCARGOS COMPLEMENTARES	SEDI - SERVIÇOS DIVERSOS	H	0,0206000	17,49	0,36		
Composição Auxiliar	88245 SINAPI	ARMADOR COM ENCARGOS COMPLEMENTARES	SEDI - SERVIÇOS DIVERSOS	H	0,1278000	23,26	2,97		
Composição Auxiliar	92793 SINAPI	CORTE E DOBRA DE AÇO CA-50, DIÂMETRO DE 8,0 MM, UTILIZADO EM ESTRUTURAS DIVERSAS, EXCETO LAJES. AF_12/2015	FUES - FUNDAÇÕES E ESTRUTURAS	KG	1,0000000	7,16	7,16		
Insumo	00039017 SINAPI	ESPACADOR / DISTANCIADOR CIRCULAR COM ENTRADA LATERAL, EM PLASTICO, PARA VERGALHAO *4,2 A 12,5* MM, COBRIMENTO 20 MM	Material	UN	0,7430000	0,15	0,11		
Insumo	00043132 SINAPI	ARAME RECOZIDO 16 BWG, D = 1,65 MM (0,016 KG/M) OU 18 BWG, D = 1,25 MM (0,01 KG/M)	Material	KG	0,0250000	11,85	0,29		
				MO sem LS =>	1,51	LS =>	1,72	MO com LS =>	3,23
				Valor do BDI =>	2,42			Valor com BDI =>	13,31
				Quant. =>	270,2500000	Preço Total =>			3.597,02

7	CONCRETAGEM							290.236,00	
7.1	Código/Banco	Descrição	Tipo	Und	Quant.	Valor Unit.	Total		
Composição	92718 SINAPI	CONCRETAGEM DE PILARES, FCK = 25 MPA, COM USO DE BALDES EM EDIFICAÇÃO COM SEÇÃO MÉDIA DE PILARES MENOR OU IGUAL A 0,25 M² - LANÇAMENTO, ADENSAMENTO E ACABAMENTO. AF_12/2015	FUES - FUNDAÇÕES E ESTRUTURAS	m³	1,0000000	561,05	561,05		
Composição Auxiliar	88262 SINAPI	CARPINTEIRO DE FORMAS COM ENCARGOS COMPLEMENTARES	SEDI - SERVIÇOS DIVERSOS	H	1,8460000	23,13	42,69		
Composição Auxiliar	88309 SINAPI	PEDREIRO COM ENCARGOS COMPLEMENTARES	SEDI - SERVIÇOS DIVERSOS	H	1,8460000	23,45	43,28		
Composição Auxiliar	88316 SINAPI	SERVEnte COM ENCARGOS COMPLEMENTARES	SEDI - SERVIÇOS DIVERSOS	H	5,5380000	17,58	97,35		
Composição Auxiliar	90588 SINAPI	VIBRADOR DE IMERSÃO, DIÂMETRO DE PONTEIRA 45MM, MOTOR ELÉTRICO TRIFÁSICO POTÊNCIA DE 2 CV - CHP DIURNO. AF_06/2015	CHOR - CUSTOS HORÁRIOS DE MÁQUINAS E EQUIPAMENTOS	CHP	0,6720000	0,83	0,56		
Composição Auxiliar	90587 SINAPI	VIBRADOR DE IMERSÃO, DIÂMETRO DE PONTEIRA 45MM, MOTOR ELÉTRICO TRIFÁSICO POTÊNCIA DE 2 CV - CHI DIURNO. AF_06/2015	CHOR - CUSTOS HORÁRIOS DE MÁQUINAS E EQUIPAMENTOS	CHI	1,1740000	0,33	0,38		
Insumo	00034493 SINAPI	CONCRETO USINADO BOMBEÁVEL, CLASSE DE RESISTENCIA C25, COM BRITA 0 E 1, SLUMP = 100 +/- 20 MM, EXCLUI SERVIÇO DE BOMBEAMENTO (NBR 8953)	Material	m³	1,1030000	341,62	376,80		
				MO sem LS =>	69,54	LS =>	79,34	MO com LS =>	148,88
				Valor do BDI =>	124,72			Valor com BDI =>	685,77
				Quant. =>	200,0000000	Preço Total =>			137.154,00

7.2	Código/Banco	Descrição	Tipo	Und	Quant.	Valor Unit.	Total		
Composição	92741 SINAPI	CONCRETAGEM DE VIGAS E LAJES, FCK=20 MPA, PARA QUALQUER TIPO DE LAJE COM BALDES EM EDIFICAÇÃO TÉRREA, COM ÁREA MÉDIA DE LAJES MENOR OU IGUAL A 20 M² - LANÇAMENTO, ADENSAMENTO E ACABAMENTO. AF_12/2015	FUES - FUNDAÇÕES E ESTRUTURAS	m³	1,0000000	626,21	626,21		
Composição Auxiliar	88262 SINAPI	CARPINTEIRO DE FORMAS COM ENCARGOS COMPLEMENTARES	SEDI - SERVIÇOS DIVERSOS	H	1,1900000	23,13	27,52		
Composição Auxiliar	88309 SINAPI	PEDREIRO COM ENCARGOS COMPLEMENTARES	SEDI - SERVIÇOS DIVERSOS	H	3,5710000	23,45	83,73		
Composição Auxiliar	88316 SINAPI	SERVEnte COM ENCARGOS COMPLEMENTARES	SEDI - SERVIÇOS DIVERSOS	H	8,4070000	17,58	147,79		
Composição Auxiliar	90588 SINAPI	VIBRADOR DE IMERSÃO, DIÂMETRO DE PONTEIRA 45MM, MOTOR ELÉTRICO TRIFÁSICO POTÊNCIA DE 2 CV - CHP DIURNO. AF_06/2015	CHOR - CUSTOS HORÁRIOS DE MÁQUINAS E EQUIPAMENTOS	CHP	0,6150000	0,83	0,51		
Composição Auxiliar	90587 SINAPI	VIBRADOR DE IMERSÃO, DIÂMETRO DE PONTEIRA 45MM, MOTOR ELÉTRICO TRIFÁSICO POTÊNCIA DE 2 CV - CHI DIURNO. AF_06/2015	CHOR - CUSTOS HORÁRIOS DE MÁQUINAS E EQUIPAMENTOS	CHI	0,5750000	0,33	0,18		
Insumo	00034492 SINAPI	CONCRETO USINADO BOMBEÁVEL, CLASSE DE RESISTENCIA C20, COM BRITA 0 E 1, SLUMP = 100 +/- 20 MM, EXCLUI SERVIÇO DE BOMBEAMENTO (NBR 8953)	Material	m³	1,1030000	332,26	366,48		
				MO sem LS =>	97,99	LS =>	111,79	MO com LS =>	209,78
				Valor do BDI =>	139,20			Valor com BDI =>	765,41
				Quant. =>	200,0000000	Preço Total =>			153.082,00

8	ALVENARIA DE VEDAÇÃO							638.634,00
8.1	Código/Banco	Descrição	Tipo	Und	Quant.	Valor Unit.	Total	
Composição	87507 SINAPI	ALVENARIA DE VEDAÇÃO DE BLOCOS CERÂMICOS FURADOS NA HORIZONTAL DE 9X14X19CM (ESPESSURA 9CM) DE PAREDES COM ÁREA LÍQUIDA MAIOR OU IGUAL A 6M² SEM VÃOS E ARGAMASSA DE ASSENTAMENTO COM PREPARO EM BETONEIRA. AF_08/2014	PARE - PAREDES/PAINÉIS	m²	1,0000000	72,73	72,73	
Composição Auxiliar	87292 SINAPI	ARGAMASSA TRAÇO 1:2:8 (EM VOLUME DE CIMENTO, CAL E AREIA MÉDIA ÚMIDA) PARA EMBOÇO/MASSA ÚNICA/ASSENTAMENTO DE ALVENARIA DE VEDAÇÃO, PREPARO MECÂNICO COM BETONEIRA 400 L. AF_08/2019	SEDI - SERVIÇOS DIVERSOS	m²	0,0106000	378,13	4,00	

Claudio Dar Agnol
ENGENHEIRO CIVIL E DE
SEGURANÇA DO TRABALHO
C.R.A.: 250425458-4

12
5542
[Handwritten Signature]

Composição Auxiliar	88309	SINAPI	PEDEIREIRO COM ENCARGOS COMPLEMENTARES	SEDI - SERVIÇOS DIVERSOS	H	1,5060000	23,45	35,21
Composição Auxiliar	88316	SINAPI	SERVENTE COM ENCARGOS COMPLEMENTARES	SEDI - SERVIÇOS DIVERSOS	H	0,7530000	17,58	13,23
Insumo	00007267	SINAPI	BLOCO CERÂMICO / TJOLO VAZADO PARA ALVENARIA DE VEDAÇÃO, 6 FURAS NA HORIZONTAL, 9 X 14 X 19 CM (L X A X C)	Material	UN	37,2400000	0,51	18,99
Insumo	00034557	SINAPI	TELA DE AÇO SOLDADA GALVANIZADA/ZINCADA PARA ALVENARIA; FIO D = *1,20 A 1,70* MM, MALHA 15 X 15 MM; (C X L) *50 X 7,5* CM	Material	M	0,5800000	1,77	1,02
Insumo	00037395	SINAPI	PINO DE AÇO COM FURO, HASTE = 27 MM (AÇO DIRETA)	Material	CENTO	0,0069000	26,40	0,18

MO sem LS => 18,98 LS => 21,68 MO com LS => 40,64
Valor do BDI => 16,16 Valor com BDI => 86,89
Quant => 7.000,0000000 Preço Total => 622.230,00

8.2	Código/Banco	Descrição	Tipo	Und	Quant.	Valor Unit	Total
Composição	90444 SINAPI	RASGO EM ALVENARIA PARA RAMAIS/ DISTRIBUIÇÃO COM DIÂMETROS MENORES OU IGUAIS A 40 MM. AF. 05/2015	INHI - INSTALAÇÕES HIDROS SANITÁRIAS	M	1,0000000	11,54	11,54
Composição Auxiliar	88248 SINAPI	AUXILIAR DE ENCANADOR OU BOMBEIRO HIDRÁULICO COM ENCARGOS COMPLEMENTARES	SEDI - SERVIÇOS DIVERSOS	H	0,0700000	17,93	1,25
Composição Auxiliar	88267 SINAPI	ENCANADOR OU BOMBEIRO HIDRÁULICO COM ENCARGOS COMPLEMENTARES	SEDI - SERVIÇOS DIVERSOS	H	0,4490000	22,93	10,29

MO sem LS => 4,57 LS => 5,22 MO com LS => 9,79
Valor do BDI => 2,56 Valor com BDI => 14,10
Quant => 400,0000000 Preço Total => 5.640,00

8.3	Código/Banco	Descrição	Tipo	Und	Quant.	Valor Unit	Total
Composição	90444 SINAPI	RASGO EM CONTRAPISO PARA RAMAIS/ DISTRIBUIÇÃO COM DIÂMETROS MENORES OU IGUAIS A 40 MM. AF. 05/2015	INHI - INSTALAÇÕES HIDROS SANITÁRIAS	M	1,0000000	22,02	22,02
Composição Auxiliar	5795 SINAPI	MARTELETE OU ROMPEDOR PNEUMÁTICO MANUAL, 28 KG, COM SILENCIADOR - CHP DIURNO. AF. 07/2016	CHOR - CUSTOS HORÁRIOS DE MÁQUINAS E EQUIPAMENTOS	CHP	0,1570000	19,30	3,03
Composição Auxiliar	5952 SINAPI	MARTELETE OU ROMPEDOR PNEUMÁTICO MANUAL, 28 KG, COM SILENCIADOR - CHI DIURNO. AF. 07/2016	CHOR - CUSTOS HORÁRIOS DE MÁQUINAS E EQUIPAMENTOS	CHI	0,3480000	17,50	6,05
Composição Auxiliar	88248 SINAPI	AUXILIAR DE ENCANADOR OU BOMBEIRO HIDRÁULICO COM ENCARGOS COMPLEMENTARES	SEDI - SERVIÇOS DIVERSOS	H	0,0790000	17,93	1,41
Composição Auxiliar	88267 SINAPI	ENCANADOR OU BOMBEIRO HIDRÁULICO COM ENCARGOS COMPLEMENTARES	SEDI - SERVIÇOS DIVERSOS	H	0,5030000	22,93	11,53

MO sem LS => 8,11 LS => 9,25 MO com LS => 17,36
Valor do BDI => 4,89 Valor com BDI => 26,91
Quant => 400,0000000 Preço Total => 10.764,00

9 PAREDE DE GESSO 414.542,00

9.1	Código/Banco	Descrição	Tipo	Und	Quant.	Valor Unit	Total	
Composição	96359 SINAPI	PAREDE COM SISTEMA EM CHAPAS DE GESSO PARA DRYWALL, USO INTERNO, COM DUAS FACES SIMPLES E ESTRUTURA METÁLICA COM GUIAS SIMPLES PARA PAREDES COM ÁREA LÍQUIDA MAIOR OU IGUAL A 8 M2, COM VÃOS. AF. 07/2023_PS	PARE - PAREDES/PAINÉIS	m²	1,0000000	89,25	89,25	
Composição Auxiliar	88278 SINAPI	MONTADOR DE ESTRUTURA METÁLICA COM ENCARGOS COMPLEMENTARES	SEDI - SERVIÇOS DIVERSOS	H	0,5950000	17,35	10,32	
Composição Auxiliar	88316 SINAPI	SERVENTE COM ENCARGOS COMPLEMENTARES	SEDI - SERVIÇOS DIVERSOS	H	0,1950000	17,58	3,42	
Insumo	00037586	SINAPI	PINO DE AÇO COM ARRUELA, CÔNICA, DIÂMETRO ARRUELA = *23* MM E COMP HASTE = *27* MM (AÇO INDIRETA)	Material	CENTO	0,0296000	30,70	0,90
Insumo	00039413	SINAPI	PLACA / CHAPA DE GESSO ACARTONADO, STANDARD (ST), COR BRANCA, E = 12,5 MM, 1200 X 2400 MM (L X C)	Material	m²	2,1060000	16,38	34,49
Insumo	00039419	SINAPI	PERFIL GUIA, FORMATO U, EM AÇO ZINCADO, PARA ESTRUTURA PAREDE DRYWALL, E = 0,5 MM, 70 X 3000 MM (L X C)	Material	M	0,9117000	7,80	7,11
Insumo	00039422	SINAPI	PERFIL MONTANTE, FORMATO C, EM AÇO ZINCADO, PARA ESTRUTURA PAREDE DRYWALL, E = 0,5 MM, 70 X 3000 MM (L X C)	Material	M	2,9199000	8,85	25,78
Insumo	00039431	SINAPI	FITA DE PAPEL MICROPERFURADO, 50 X 150 MM, PARA TRATAMENTO DE JUNTAS DE CHAPA DE GESSO PARA DRYWALL	Material	M	2,5027000	0,25	0,62
Insumo	00039432	SINAPI	FITA DE PAPEL REFORCADA COM LAMINA DE METAL PARA REFORÇO DE CANTOS DE CHAPA DE GESSO PARA DRYWALL	Material	M	0,7925000	2,26	1,79
Insumo	00039434	SINAPI	MASSA DE REJUNTE EM PO PARA DRYWALL, A BASE DE GESSO, SECAGEM RÁPIDA, PARA TRATAMENTO DE JUNTAS DE CHAPA DE GESSO (NECESSITA ADICAO DE AGUA)	Material	KG	1,0978000	2,84	3,11
Insumo	00039435	SINAPI	PARAFUSO DRY WALL, EM AÇO FOSFATIZADO, CABECA TROMBETA E PONTA AGULHA (TA), COMPRIMENTO 25 MM	Material	UN	20,1668000	0,08	1,61
Insumo	00039443	SINAPI	PARAFUSO DRY WALL, EM AÇO ZINCADO, CABECA LENTILHA E PONTA BROCA (LB), LARGURA 4,2 MM, COMPRIMENTO 13 MM	Material	UN	0,5441000	0,19	0,10

MO sem LS => 5,24 LS => 5,98 MO com LS => 11,22
Valor do BDI => 19,84 Valor com BDI => 109,09
Quant => 3.600,0000000 Preço Total => 414.542,00

10 TELHADO 3.241.450,00

10.1	Código/Banco	Descrição	Tipo	Und	Quant.	Valor Unit	Total	
Composição	94204 SINAPI	TELHAMENTO COM TELHA CERÂMICA CAPA-CANAL, TIPO COLONIAL, COM MAIS DE 2 ÁGUAS, INCLUSO TRANSPORTE VERTICAL. AF. 07/2019	COBE - COBERTURA	m²	1,0000000	39,78	39,78	
Composição Auxiliar	88316 SINAPI	SERVENTE COM ENCARGOS COMPLEMENTARES	SEDI - SERVIÇOS DIVERSOS	H	0,5210000	17,58	9,15	
Composição Auxiliar	88323 SINAPI	TELHADISTA COM ENCARGOS COMPLEMENTARES	SEDI - SERVIÇOS DIVERSOS	H	0,2540000	22,88	5,81	
Composição Auxiliar	93281 SINAPI	GUINCHO ELÉTRICO DE COLUNA, CAPACIDADE 400 KG, COM MOTO FREIO, MOTOR TRIFÁSICO DE 1,25 CV - CHP DIURNO. AF. 03/2016	CHOR - CUSTOS HORÁRIOS DE MÁQUINAS E EQUIPAMENTOS	CHP	0,0372000	16,74	0,62	
Composição Auxiliar	93282 SINAPI	GUINCHO ELÉTRICO DE COLUNA, CAPACIDADE 400 KG, COM MOTO FREIO, MOTOR TRIFÁSICO DE 1,25 CV - CHI DIURNO. AF. 03/2016	CHOR - CUSTOS HORÁRIOS DE MÁQUINAS E EQUIPAMENTOS	CHI	0,0516000	16,10	0,83	
Insumo	00007173	SINAPI	TELHA DE BARRO / CERÂMICA, NÃO ESMALTADA, TIPO COLONIAL, CANAL, PLAN, PAULISTA, COMPRIMENTO DE *44* A 50* CM, RENDIMENTO DE COBERTURA DE *26* TELHAS/M2	Material	MIL	0,0275000	850,00	23,37

MO sem LS => 6,18 LS => 7,04 MO com LS => 13,22
Valor do BDI => 8,84 Valor com BDI => 48,62
Quant => ##### Preço Total => 486.200,00

10.2

Código/Banco	Descrição	Tipo	Und	Quant.	Valor Unit	Total
---------------------	------------------	-------------	------------	---------------	-------------------	--------------

[Handwritten Signature]

8122

→
2

5543
Jm

Composição	100330 SINAPI	RETRADA E RECOLOCAÇÃO DE TELHA CERÂMICA CAPA-CANAL COM ATÉ DUAS ÁGUAS; INCLUSO ICAMENTO. AF_07/2019	COBE - COBERTURA	m²	1,0000000	4,14	4,14
Composição Auxiliar	88316 SINAPI	SERVENTE COM ENCARGOS COMPLEMENTARES	SEDI - SERVIÇOS DIVERSOS	H	0,2850000	17,58	5,01
Composição Auxiliar	88323 SINAPI	TELHADISTA COM ENCARGOS COMPLEMENTARES	SEDI - SERVIÇOS DIVERSOS	H	0,1830000	22,88	4,18
Composição Auxiliar	93281 SINAPI	GUINCHO ELÉTRICO DE COLUNA, CAPACIDADE 400 KG, COM MOTO FREIO, MOTOR TRIFÁSICO DE 1,25 CV - CHP DIURNO. AF_03/2016	CHOR - CUSTOS HORÁRIOS DE MÁQUINAS E EQUIPAMENTOS	CHP	0,0074000	16,74	0,12
Composição Auxiliar	93282 SINAPI	GUINCHO ELÉTRICO DE COLUNA, CAPACIDADE 400 KG, COM MOTO FREIO, MOTOR TRIFÁSICO DE 1,25 CV - CHI DIURNO. AF_03/2016	CHOR - CUSTOS HORÁRIOS DE MÁQUINAS E EQUIPAMENTOS	CHI	0,0103000	16,10	0,16
Insumo	00007173 SINAPI	TELHA DE BARRO / CERÂMICA, NAO ESMALTADA, TIPO COLONIAL, CANAL, PLAN. PAULISTA, COMPRIMENTO DE *44 A 60* CM, RENDIMENTO DE COBERTURA DE *28* TELHAS/M2	Material	MIL	0,0055000	850,00	4,67
				MO sem LS =>	3,58	LS =>	4,09
				Valor do BDI =>	3,14	MO com LS =>	7,67
						Valor com BDI =>	17,28
				Quant. =>	#####	Preço Total =>	172.800,00

10.3	Código/Banco	Descrição	Tipo	Und	Quant.	Valor Unit.	Total
Composição	94207 SINAPI	TELHAMENTO COM TELHA ONDULADA DE FIBROCIMENTO E = 6 MM, COM RECOBRIMENTO LATERAL DE 1/4 DE ONDA PARA TELHADO COM INCLINAÇÃO MAIOR QUE 10°, COM ATÉ 2 ÁGUAS, INCLUSO ICAMENTO. AF_07/2019	COBE - COBERTURA	m²	1,0000000	46,07	46,07
Composição Auxiliar	88316 SINAPI	SERVENTE COM ENCARGOS COMPLEMENTARES	SEDI - SERVIÇOS DIVERSOS	H	0,1500000	17,58	2,63
Composição Auxiliar	88323 SINAPI	TELHADISTA COM ENCARGOS COMPLEMENTARES	SEDI - SERVIÇOS DIVERSOS	H	0,1150000	22,88	2,63
Composição Auxiliar	93281 SINAPI	GUINCHO ELÉTRICO DE COLUNA, CAPACIDADE 400 KG, COM MOTO FREIO, MOTOR TRIFÁSICO DE 1,25 CV - CHP DIURNO. AF_03/2016	CHOR - CUSTOS HORÁRIOS DE MÁQUINAS E EQUIPAMENTOS	CHP	0,0050000	16,74	0,08
Composição Auxiliar	93282 SINAPI	GUINCHO ELÉTRICO DE COLUNA, CAPACIDADE 400 KG, COM MOTO FREIO, MOTOR TRIFÁSICO DE 1,25 CV - CHI DIURNO. AF_03/2016	CHOR - CUSTOS HORÁRIOS DE MÁQUINAS E EQUIPAMENTOS	CHI	0,0069000	16,10	0,11
Insumo	00001607 SINAPI	CONJUNTO ARRUELAS DE DEVACAÇÃO 5/16" PARA TELHA FIBROCIMENTO (UMA ARRUELA METÁLICA E UMA ARRUELA PVC - CONICAS)	Material	CJ	1,2700000	0,27	0,34
Insumo	00004302 SINAPI	PARAFUSO ZINCADO ROSCA SOBERBA, CABECA SEXTAVADA, 5/16" X 250 MM, PARA FIXAÇÃO DE TELHA EM MADEIRA	Material	UN	1,2700000	4,14	5,25
Insumo	00007194 SINAPI	TELHA DE FIBROCIMENTO ONDULADA E = 6 MM, DE 2,44 X 1,10 M (SEM AMIANTO)	Material	m²	1,2750000	27,48	35,03
				MO sem LS =>	2,06	LS =>	2,38
				Valor do BDI =>	10,24	MO com LS =>	4,42
						Valor com BDI =>	56,31
				Quant. =>	#####	Preço Total =>	563.100,00

10.4	Código/Banco	Descrição	Tipo	Und	Quant.	Valor Unit.	Total
Composição	92542 SINAPI	TRAMA DE MADEIRA COMPOSTA POR RIPAS, CAIBROS E TERÇAS PARA TELHADOS DE MAIS QUE 2 ÁGUAS PARA TELHA CERÂMICA CAPA-CANAL, INCLUSO TRANSPORTE VERTICAL. AF_07/2019	COBE - COBERTURA	m²	1,0000000	91,89	91,89
Composição Auxiliar	88239 SINAPI	AJUDANTE DE CARPINEIRO COM ENCARGOS COMPLEMENTARES	SEDI - SERVIÇOS DIVERSOS	H	0,4940000	18,22	9,00
Composição Auxiliar	88262 SINAPI	CARPINEIRO DE FORMAS COM ENCARGOS COMPLEMENTARES	SEDI - SERVIÇOS DIVERSOS	H	0,6780000	23,13	15,63
Composição Auxiliar	93281 SINAPI	GUINCHO ELÉTRICO DE COLUNA, CAPACIDADE 400 KG, COM MOTO FREIO, MOTOR TRIFÁSICO DE 1,25 CV - CHP DIURNO. AF_03/2016	CHOR - CUSTOS HORÁRIOS DE MÁQUINAS E EQUIPAMENTOS	CHP	0,0435000	16,74	0,72
Composição Auxiliar	93282 SINAPI	GUINCHO ELÉTRICO DE COLUNA, CAPACIDADE 400 KG, COM MOTO FREIO, MOTOR TRIFÁSICO DE 1,25 CV - CHI DIURNO. AF_03/2016	CHOR - CUSTOS HORÁRIOS DE MÁQUINAS E EQUIPAMENTOS	CHI	0,0804000	16,10	0,97
Insumo	00004408 SINAPI	RIPA NAO APARELHADA, *1,5 X 5* CM, EM MACARANDUBA/MASSARANDUBA, ANGELIM OU EQUIVALENTE DA REGIAO BRUTA	Material	M	2,5890000	1,94	5,02
Insumo	00004425 SINAPI	VIGA NAO APARELHADA *5 X 12* CM, EM MACARANDUBA/MASSARANDUBA, ANGELIM OU EQUIVALENTE DA REGIAO BRUTA	Material	M	1,0170000	29,00	29,49
Insumo	00004430 SINAPI	CAIBRO NAO APARELHADO *5 X 6* CM, EM MACARANDUBA/MASSARANDUBA, ANGELIM OU EQUIVALENTE DA REGIAO BRUTA	Material	M	2,3600000	12,20	28,79
Insumo	00020247 SINAPI	PREGO DE ACO POLIDO COM CABECA 15 X 15 (1 1/4 X 13)	Material	KG	0,0700000	16,00	1,12
Insumo	00039027 SINAPI	PREGO DE ACO POLIDO COM CABECA 19 X 38 (3 1/4 X 9)	Material	KG	0,0500000	14,44	0,72
Insumo	00040568 SINAPI	PREGO DE ACO POLIDO COM CABECA 22 X 48 (4 1/4 X 5)	Material	KG	0,0300000	14,56	0,43
				MO sem LS =>	10,10	LS =>	11,52
				Valor do BDI =>	20,42	MO com LS =>	21,62
						Valor com BDI =>	112,31
				Quant. =>	#####	Preço Total =>	1.123.100,00

10.5	Código/Banco	Descrição	Tipo	Und	Quant.	Valor Unit.	Total
Composição	94226 SINAPI	SUBCOBERTURA COM MANTA PLÁSTICA REVESTIDA POR PELÍCULA DE ALUMÍNIO, INCLUSO TRANSPORTE VERTICAL. AF_07/2019	COBE - COBERTURA	m²	1,0000000	15,67	15,67
Composição Auxiliar	88316 SINAPI	SERVENTE COM ENCARGOS COMPLEMENTARES	SEDI - SERVIÇOS DIVERSOS	H	0,1840000	17,58	3,23
Composição Auxiliar	88323 SINAPI	TELHADISTA COM ENCARGOS COMPLEMENTARES	SEDI - SERVIÇOS DIVERSOS	H	0,1830000	22,88	4,18
Composição Auxiliar	93281 SINAPI	GUINCHO ELÉTRICO DE COLUNA, CAPACIDADE 400 KG, COM MOTO FREIO, MOTOR TRIFÁSICO DE 1,25 CV - CHP DIURNO. AF_03/2016	CHOR - CUSTOS HORÁRIOS DE MÁQUINAS E EQUIPAMENTOS	CHP	0,0001000	16,74	0,00
Composição Auxiliar	93282 SINAPI	GUINCHO ELÉTRICO DE COLUNA, CAPACIDADE 400 KG, COM MOTO FREIO, MOTOR TRIFÁSICO DE 1,25 CV - CHI DIURNO. AF_03/2016	CHOR - CUSTOS HORÁRIOS DE MÁQUINAS E EQUIPAMENTOS	CHI	0,0002000	16,10	0,00
Insumo	00042528 SINAPI	MANTA ALUMINIZADA NAS DUAS FACES, PARA SUBCOBERTURA, E = *2* MM	Material	m²	1,1800000	6,32	7,45
Insumo	00042529 SINAPI	FITA ADESIVA ALUMINIZADA, PARA INSTALAÇÃO DE MANTAS DE SUBCOBERTURA, L = *5* CM	Material	M	0,8800000	0,93	0,81
				MO sem LS =>	2,83	LS =>	3,22
				Valor do BDI =>	3,48	MO com LS =>	6,05
						Valor com BDI =>	19,15
				Quant. =>	#####	Preço Total =>	191.500,00

10.6	Código/Banco	Descrição	Tipo	Und	Quant.	Valor Unit.	Total
Composição	94213 SINAPI	TELHAMENTO COM TELHA DE AÇO/ALUMÍNIO E = 0,5 MM, COM ATÉ 2 ÁGUAS, INCLUSO ICAMENTO. AF_07/2019	COBE - COBERTURA	m²	1,0000000	54,53	54,53

Jm

5544
[Handwritten signature]

Composição Auxiliar	88316 SINAPI	SERVENTE COM ENCARGOS COMPLEMENTARES	SEDI - SERVIÇOS DIVERSOS	H	0,0970000	17,58	1,70
Composição Auxiliar	88323 SINAPI	TELHADISTA COM ENCARGOS COMPLEMENTARES	SEDI - SERVIÇOS DIVERSOS	H	0,0910000	22,88	2,08
Composição Auxiliar	93281 SINAPI	GUINCHO ELÉTRICO DE COLUNA, CAPACIDADE 400 KG, COM MOTO FREIO, MOTOR TRIFÁSICO DE 1,25 CV - CHP DIURNO. AF_03/2016	CHOR - CUSTOS HORÁRIOS DE MÁQUINAS E EQUIPAMENTOS	CHP	0,0009000	16,74	0,01
Composição Auxiliar	93282 SINAPI	GUINCHO ELÉTRICO DE COLUNA, CAPACIDADE 400 KG, COM MOTO FREIO, MOTOR TRIFÁSICO DE 1,25 CV - CHI DIURNO. AF_03/2016	CHOR - CUSTOS HORÁRIOS DE MÁQUINAS E EQUIPAMENTOS	CHI	0,0013000	16,10	0,02
Insumo	00007243 SINAPI	TELHA TRAPEZOIDAL EM AÇO ZINCADO, SEM PINTURA, ALTURA DE APROXIMADAMENTE 40 MM, ESPESSURA DE 0,50 MM E LARGURA UTIL DE 980 MM	Material	m²	1,1680000	36,25	42,28
Insumo	00011029 SINAPI	HASTE RETA PARA GANCHO DE FERRO GALVANIZADO, COM ROSCA 1/4" X 30 CM PARA FIXAÇÃO DE TELHA METÁLICA, INCLUI PORCA E ARRUELAS DE VEDAÇÃO	Material	CJ	4,1500000	2,04	8,46
				MO sem LS =>	1,45	LS =>	1,65
				Valor do BDI =>	12,12	MO com LS =>	3,10
				Quant. =>	5,000,0000000	Valor com BDI =>	66,65
						Preço Total =>	333.250,00

10.7	Código/Banco	Descrição	Tipo	Und	Quant.	Valor Unit	Total
Composição	92580 SINAPI	TRAMA DE AÇO COMPOSTA POR TERÇAS PARA TELHADOS DE ATÉ 2 ÁGUAS PARA TELHA ONDULADA DE FIBROCIMENTO, METÁLICA, PLÁSTICA OU TERMOACÚSTICA, INCLUSO TRANSPORTE VERTICAL. AF_07/2019	COBE - COBERTURA	m²	1,0000000	40,06	40,06
Composição Auxiliar	88278 SINAPI	MONTADOR DE ESTRUTURA METÁLICA COM ENCARGOS COMPLEMENTARES	SEDI - SERVIÇOS DIVERSOS	H	0,2130000	17,35	3,69
Composição Auxiliar	88316 SINAPI	SERVENTE COM ENCARGOS COMPLEMENTARES	SEDI - SERVIÇOS DIVERSOS	H	0,1060000	17,58	1,86
Composição Auxiliar	93281 SINAPI	GUINCHO ELÉTRICO DE COLUNA, CAPACIDADE 400 KG, COM MOTO FREIO, MOTOR TRIFÁSICO DE 1,25 CV - CHP DIURNO. AF_03/2016	CHOR - CUSTOS HORÁRIOS DE MÁQUINAS E EQUIPAMENTOS	CHP	0,0068000	16,74	0,11
Composição Auxiliar	93282 SINAPI	GUINCHO ELÉTRICO DE COLUNA, CAPACIDADE 400 KG, COM MOTO FREIO, MOTOR TRIFÁSICO DE 1,25 CV - CHI DIURNO. AF_03/2016	CHOR - CUSTOS HORÁRIOS DE MÁQUINAS E EQUIPAMENTOS	CHI	0,0094000	16,10	0,15
Insumo	00040549 SINAPI	PARAFUSO, COMUM, ASTM A307, SEXTAVADO, DIÂMETRO 1/2" (12,7 MM), COMPRIMENTO 1" (25,4 MM)	Material	CENTO	0,0070000	145,98	1,02
Insumo	00043083 SINAPI	PERFIL "U" ENRLECIDO DE AÇO GALVANIZADO, DOBRADO, 150 X 60 X 20 MM, E = 3,00 MM OU 200 X 75 X 25 MM, E = 3,75 MM	Material	KG	4,3330000	7,67	33,23
				MO sem LS =>	2,20	LS =>	2,52
				Valor do BDI =>	8,90	MO com LS =>	4,72
				Quant. =>	5,000,0000000	Valor com BDI =>	48,98
						Preço Total =>	244.800,00

10.8	Código/Banco	Descrição	Tipo	Und	Quant.	Valor Unit	Total
Composição	72101 SINAPI	REVISÃO GERAL DE TELHADOS DE TELHAS CERÂMICAS	COBE - COBERTURA	m²	1,0000000	7,55	7,55
Composição Auxiliar	88316 SINAPI	SERVENTE COM ENCARGOS COMPLEMENTARES	SEDI - SERVIÇOS DIVERSOS	H	0,3000000	17,58	5,27
Composição Auxiliar	88323 SINAPI	TELHADISTA COM ENCARGOS COMPLEMENTARES	SEDI - SERVIÇOS DIVERSOS	H	0,1000000	22,88	2,28
				MO sem LS =>	2,84	LS =>	3,23
				Valor do BDI =>	1,67	MO com LS =>	6,07
				Quant. =>	#####	Valor com BDI =>	9,22
						Preço Total =>	92.200,00

10.9	Código/Banco	Descrição	Tipo	Und	Quant.	Valor Unit	Total
Composição	97847 SINAPI	REMOÇÃO DE TELHAS, DE FIBROCIMENTO, METÁLICA E CERÂMICA, DE FORMA MANUAL, SEM REAPROVEITAMENTO. AF_12/2017	SERP - SERVIÇOS PRELIMINARES	m²	1,0000000	2,83	2,83
Composição Auxiliar	88316 SINAPI	SERVENTE COM ENCARGOS COMPLEMENTARES	SEDI - SERVIÇOS DIVERSOS	H	0,0971000	17,58	1,70
Composição Auxiliar	88323 SINAPI	TELHADISTA COM ENCARGOS COMPLEMENTARES	SEDI - SERVIÇOS DIVERSOS	H	0,0494000	22,88	1,13
				MO sem LS =>	1,07	LS =>	1,21
				Valor do BDI =>	0,62	MO com LS =>	2,28
				Quant. =>	#####	Valor com BDI =>	3,45
						Preço Total =>	34.500,00

11	Código/Banco	Descrição	Tipo	Und	Quant.	Valor Unit	Total
		CUMEEIRA CERÂMICA					368.967,00
11.1	94219 SINAPI	CUMEEIRA E ESPIGÃO PARA TELHA CERÂMICA EMBOÇADA COM ARGAMASSA TRAÇO 1:2:9 (CIMENTO, CAL E AREIA), PARA TELHADOS COM MAIS DE 2 ÁGUAS, INCLUSO TRANSPORTE VERTICAL. AF_07/2019	COBE - COBERTURA	M	1,0000000	23,07	23,07
Composição Auxiliar	87337 SINAPI	ARGAMASSA TRAÇO 1:2:9 (EM VOLUME DE CIMENTO, CAL E AREIA MÉDIA ÚMIDA) PARA EMBOÇO/MASSA ÚNICA/ASSENTAMENTO DE ALVENARIA DE VEDAÇÃO, PREPARO MECÂNICO COM MISTURADOR DE EIXO HORIZONTAL DE 300 KG. AF_08/2019	SEDI - SERVIÇOS DIVERSOS	m³	0,0117000	361,15	4,22
Composição Auxiliar	88316 SINAPI	SERVENTE COM ENCARGOS COMPLEMENTARES	SEDI - SERVIÇOS DIVERSOS	H	0,3500000	17,58	6,15
Composição Auxiliar	88323 SINAPI	TELHADISTA COM ENCARGOS COMPLEMENTARES	SEDI - SERVIÇOS DIVERSOS	H	0,3050000	22,88	6,97
Composição Auxiliar	93281 SINAPI	GUINCHO ELÉTRICO DE COLUNA, CAPACIDADE 400 KG, COM MOTO FREIO, MOTOR TRIFÁSICO DE 1,25 CV - CHP DIURNO. AF_03/2016	CHOR - CUSTOS HORÁRIOS DE MÁQUINAS E EQUIPAMENTOS	CHP	0,0063000	16,74	0,10
Composição Auxiliar	93282 SINAPI	GUINCHO ELÉTRICO DE COLUNA, CAPACIDADE 400 KG, COM MOTO FREIO, MOTOR TRIFÁSICO DE 1,25 CV - CHI DIURNO. AF_03/2016	CHOR - CUSTOS HORÁRIOS DE MÁQUINAS E EQUIPAMENTOS	CHI	0,0087000	16,10	0,14
Insumo	00007181 SINAPI	CUMEEIRA PARA TELHA CERÂMICA, COMPRIMENTO DE *41* CM, RENDIMENTO DE *3* TELHAS/M	Material	UN	3,0000000	1,83	5,49
				MO sem LS =>	5,45	LS =>	6,22
				Valor do BDI =>	5,12	MO com LS =>	11,07
				Quant. =>	2,900,0000000	Valor com BDI =>	28,19
						Preço Total =>	81.751,00

11.2	Código/Banco	Descrição	Tipo	Und	Quant.	Valor Unit	Total
Composição	94223 SINAPI	CUMEEIRA PARA TELHA DE FIBROCIMENTO ONDULADA E = 6 MM, INCLUSO ACESSÓRIOS DE FIXAÇÃO E IÇAMENTO. AF_07/2019	COBE - COBERTURA	M	1,0000000	81,03	81,03
Composição Auxiliar	88316 SINAPI	SERVENTE COM ENCARGOS COMPLEMENTARES	SEDI - SERVIÇOS DIVERSOS	H	0,0730000	17,58	1,28
Composição Auxiliar	88323 SINAPI	TELHADISTA COM ENCARGOS COMPLEMENTARES	SEDI - SERVIÇOS DIVERSOS	H	0,0600000	22,88	1,37
Composição Auxiliar	93281 SINAPI	GUINCHO ELÉTRICO DE COLUNA, CAPACIDADE 400 KG, COM MOTO FREIO, MOTOR TRIFÁSICO DE 1,25 CV - CHP DIURNO. AF_03/2016	CHOR - CUSTOS HORÁRIOS DE MÁQUINAS E EQUIPAMENTOS	CHP	0,0018000	16,74	0,03

[Handwritten signature]

5345
[Handwritten Signature]

Composição Auxiliar	93282 SINAPI	GUINCHO ELÉTRICO DE COLUNA, CAPACIDADE 400 KG, COM MOTO FREIO, MOTOR TRIFÁSICO DE 1,25 CV - CHI DIURNO. AF_03/2016	CHOR - CUSTOS HORÁRIOS DE MÁQUINAS E EQUIPAMENTOS	CHI	0,0265000	16,10	0,04		
Insumo	00001607 SINAPI	CONJUNTO ARRUELAS DE VEDACAO 5/16" PARA TELHA FIBROCIMENTO (UMA ARRUELA METALICA E UMA ARRUELA PVC - CONICAS)	Material	CJ	4,2000000	0,27	1,13		
Insumo	00004302 SINAPI	PARAFUSO ZINCADO ROSCA SOBERBA; CABECA SEXTAVADA, 5/16" X 250 MM, PARA FIXACAO DE TELHA EM MADEIRA	Material	UN	4,2000000	4,14	17,38		
Insumo	00007219 SINAPI	CUMEEIRA UNIVERSAL PARA TELHA ONDULADA DE FIBROCIMENTO, E = 6 MM, ABA 210 MM, COMPRIMENTO 1100 MM (SEM AMIANTO)	Material	UN	1,0290000	58,12	59,80		
				MO sem LS =>	1,03	LS =>	1,18	MO com LS =>	2,21
				Valor do BDI =>	18,01			Valor com BDI =>	99,04
				Quant. =>	2.900,0000000	Preço Total =>	287.216,00		

12	CALHA							450.866,00	
12.1	Código/Banco	Descrição	Tipo	Und	Quant.	Valor Unit	Total		
Composição	94229 SINAPI	CALHA EM CHAPA DE AÇO GALVANIZADO NÚMERO 24, DESENVOLVIMENTO DE 100 CM, INCLUSO TRANSPORTE VERTICAL. AF_07/2019	COBE - COBERTURA	M	1,0000000	123,30	123,30		
Composição Auxiliar	88316 SINAPI	SERVENTE COM ENCARGOS COMPLEMENTARES	SEDI - SERVIÇOS DIVERSOS	H	0,6330000	17,58	11,12		
Composição Auxiliar	88323 SINAPI	TELHADISTA COM ENCARGOS COMPLEMENTARES	SEDI - SERVIÇOS DIVERSOS	H	0,5390000	22,88	12,33		
Composição Auxiliar	93281 SINAPI	GUINCHO ELÉTRICO DE COLUNA, CAPACIDADE 400 KG, COM MOTO FREIO, MOTOR TRIFÁSICO DE 1,25 CV - CHP DIURNO. AF_03/2016	CHOR - CUSTOS HORÁRIOS DE MÁQUINAS E EQUIPAMENTOS	CHP	0,0132000	16,74	0,22		
Composição Auxiliar	93282 SINAPI	GUINCHO ELÉTRICO DE COLUNA, CAPACIDADE 400 KG, COM MOTO FREIO, MOTOR TRIFÁSICO DE 1,25 CV - CHI DIURNO. AF_03/2016	CHOR - CUSTOS HORÁRIOS DE MÁQUINAS E EQUIPAMENTOS	CHI	0,0183000	16,10	0,29		
Insumo	00000142 SINAPI	SELANTE ELÁSTICO MONOCOMPONENTE À BASE DE POLIURETANO (PU) PARA JUNTAS DIVERSAS	Material	310ML	0,1610000	31,74	5,11		
Insumo	00005061 SINAPI	PREGO DE AÇO POLIDO COM CABECA 18 X 27 (2 1/2 X 10)	Material	KG	0,0250000	14,21	0,35		
Insumo	00005104 SINAPI	REBITE DE REPUXO EM ALUMÍNIO VAZADO, DIÂMETRO 3,2 X 8 MM DE COMPRIMENTO (1KG = 1025 UNIDADES)	Material	KG	0,0049000	42,99	0,21		
Insumo	00013388 SINAPI	SOLDA EM BARRA DE ESTANHO-CHUMBO 50/50	Material	KG	0,1800000	82,92	14,92		
Insumo	00040784 SINAPI	CALHA QUADRADA DE CHAPA DE AÇO GALVANIZADA NUM 24, CORTE 100 CM	Material	M	1,0500000	75,00	78,75		
				MO sem LS =>	9,10	LS =>	10,39	MO com LS =>	19,49
				Valor do BDI =>	27,40			Valor com BDI =>	150,70
				Quant. =>	2.900,0000000	Preço Total =>	437.030,00		

12.2	Código/Banco	Descrição	Tipo	Und	Quant.	Valor Unit	Total		
Composição	94228 SINAPI	CALHA EM CHAPA DE AÇO GALVANIZADO NÚMERO 24, DESENVOLVIMENTO DE 50 CM, INCLUSO TRANSPORTE VERTICAL. AF_07/2019	COBE - COBERTURA	M	1,0000000	56,60	56,60		
Composição Auxiliar	88316 SINAPI	SERVENTE COM ENCARGOS COMPLEMENTARES	SEDI - SERVIÇOS DIVERSOS	H	0,3710000	17,58	6,52		
Composição Auxiliar	88323 SINAPI	TELHADISTA COM ENCARGOS COMPLEMENTARES	SEDI - SERVIÇOS DIVERSOS	H	0,2770000	22,88	6,33		
Composição Auxiliar	93281 SINAPI	GUINCHO ELÉTRICO DE COLUNA, CAPACIDADE 400 KG, COM MOTO FREIO, MOTOR TRIFÁSICO DE 1,25 CV - CHP DIURNO. AF_03/2016	CHOR - CUSTOS HORÁRIOS DE MÁQUINAS E EQUIPAMENTOS	CHP	0,0132000	16,74	0,22		
Composição Auxiliar	93282 SINAPI	GUINCHO ELÉTRICO DE COLUNA, CAPACIDADE 400 KG, COM MOTO FREIO, MOTOR TRIFÁSICO DE 1,25 CV - CHI DIURNO. AF_03/2016	CHOR - CUSTOS HORÁRIOS DE MÁQUINAS E EQUIPAMENTOS	CHI	0,0183000	16,10	0,29		
Insumo	00000142 SINAPI	SELANTE ELÁSTICO MONOCOMPONENTE À BASE DE POLIURETANO (PU) PARA JUNTAS DIVERSAS	Material	310ML	0,0810000	31,74	2,57		
Insumo	00005061 SINAPI	PREGO DE AÇO POLIDO COM CABECA 18 X 27 (2 1/2 X 10)	Material	KG	0,0130000	14,21	0,18		
Insumo	00005104 SINAPI	REBITE DE REPUXO EM ALUMÍNIO VAZADO, DIÂMETRO 3,2 X 8 MM DE COMPRIMENTO (1KG = 1025 UNIDADES)	Material	KG	0,0024000	42,99	0,10		
Insumo	00013388 SINAPI	SOLDA EM BARRA DE ESTANHO-CHUMBO 50/50	Material	KG	0,0900000	82,92	7,46		
Insumo	00040783 SINAPI	CALHA QUADRADA DE CHAPA DE AÇO GALVANIZADA NUM 24, CORTE 50 CM	Material	M	1,0500000	31,37	32,93		
				MO sem LS =>	5,06	LS =>	5,78	MO com LS =>	10,84
				Valor do BDI =>	12,58			Valor com BDI =>	69,18
				Quant. =>	200,0000000	Preço Total =>	13.936,00		

13	RUFO METÁLICO							124.468,00	
13.1	Código/Banco	Descrição	Tipo	Und	Quant.	Valor Unit	Total		
Composição	94231 SINAPI	RUFO EM CHAPA DE AÇO GALVANIZADO NÚMERO 24, CORTE DE 25 CM, INCLUSO TRANSPORTE VERTICAL. AF_07/2019	COBE - COBERTURA	M	1,0000000	35,12	35,12		
Composição Auxiliar	88316 SINAPI	SERVENTE COM ENCARGOS COMPLEMENTARES	SEDI - SERVIÇOS DIVERSOS	H	0,2070000	17,58	3,63		
Composição Auxiliar	88323 SINAPI	TELHADISTA COM ENCARGOS COMPLEMENTARES	SEDI - SERVIÇOS DIVERSOS	H	0,1120000	22,88	2,56		
Composição Auxiliar	93281 SINAPI	GUINCHO ELÉTRICO DE COLUNA, CAPACIDADE 400 KG, COM MOTO FREIO, MOTOR TRIFÁSICO DE 1,25 CV - CHP DIURNO. AF_03/2016	CHOR - CUSTOS HORÁRIOS DE MÁQUINAS E EQUIPAMENTOS	CHP	0,0132000	16,74	0,22		
Composição Auxiliar	93282 SINAPI	GUINCHO ELÉTRICO DE COLUNA, CAPACIDADE 400 KG, COM MOTO FREIO, MOTOR TRIFÁSICO DE 1,25 CV - CHI DIURNO. AF_03/2016	CHOR - CUSTOS HORÁRIOS DE MÁQUINAS E EQUIPAMENTOS	CHI	0,0183000	16,10	0,29		
Insumo	00000142 SINAPI	SELANTE ELÁSTICO MONOCOMPONENTE À BASE DE POLIURETANO (PU) PARA JUNTAS DIVERSAS	Material	310ML	0,1980000	31,74	6,28		
Insumo	00005061 SINAPI	PREGO DE AÇO POLIDO COM CABECA 18 X 27 (2 1/2 X 10)	Material	KG	0,0060000	14,21	0,08		
Insumo	00005104 SINAPI	REBITE DE REPUXO EM ALUMÍNIO VAZADO, DIÂMETRO 3,2 X 8 MM DE COMPRIMENTO (1KG = 1025 UNIDADES)	Material	KG	0,0012000	42,99	0,05		
Insumo	00013388 SINAPI	SOLDA EM BARRA DE ESTANHO-CHUMBO 50/50	Material	KG	0,0450000	82,92	3,73		
Insumo	00040873 SINAPI	RUFO INTERNO/EXTERNO DE CHAPA DE AÇO GALVANIZADA NUM 24, CORTE 25 CM	Material	M	1,0500000	17,41	18,28		
				MO sem LS =>	2,52	LS =>	2,88	MO com LS =>	5,40
				Valor do BDI =>	7,80			Valor com BDI =>	42,92
				Quant. =>	2.900,0000000	Preço Total =>	124.468,00		

14	EMBOÇO/REBOCO							273.100,00
14.1	Código/Banco	Descrição	Tipo	Und	Quant.	Valor Unit	Total	

Claudionor Dall'Agnol
ENGENHEIRO CIVIL E DE
SEGURANÇA DO TRABALHO
CRA: 250495438-4

16
5546
[Handwritten Signature]

Composição	87878 SINAPI	CHAPISCO APLICADO EM ALVENARIAS E ESTRUTURAS DE CONCRETO INTERNAS, COM COLHER DE PEDREIRO. ARGAMASSA TRAÇO 1:3 COM PREPARO MANUAL. AF_10/2022	REVE - REVESTIMENTO E TRATAMENTO DE SUPERFÍCIES	m²	1,0000000	3,85	3,85		
Composição Auxiliar	87377 SINAPI	ARGAMASSA TRAÇO 1:3 (EM VOLUME DE CIMENTO E AREIA GROSSA ÚMIDA) PARA CHAPISCO CONVENCIONAL, PREPARO MANUAL. AF_08/2019	SEDI - SERVIÇOS DIVERSOS	m²	0,0037000	492,73	1,82		
Composição Auxiliar	88309 SINAPI	PEDREIRO COM ENCARGOS COMPLEMENTARES	SEDI - SERVIÇOS DIVERSOS	H	0,0681000	23,45	1,59		
Composição Auxiliar	88316 SINAPI	SERVEENTE COM ENCARGOS COMPLEMENTARES	SEDI - SERVIÇOS DIVERSOS	H	0,0255000	17,58	0,44		
				MO sem LS =>	1,05	LS =>	1,19	MO com LS =>	2,24
				Valor do BDI =>	0,85			Valor com BDI =>	4,70
				Quant. =>	#####			Preço Total =>	47,00,00

14.2	Código/Banco	Descrição	Tipo	Und	Quant.	Valor Unit	Total		
Composição	87547 SINAPI	MASSA ÚNICA, PARA RECEBIMENTO DE PINTURA, EM ARGAMASSA TRAÇO 1:2:8. PREPARO MECÂNICO COM BETONEIRA 400L, APLICADA MANUALMENTE EM FACES INTERNAS DE PAREDES, ESPESSURA DE 10MM, COM EXECUÇÃO DE TALISCAS. AF_06/2014	REVE - REVESTIMENTO E TRATAMENTO DE SUPERFÍCIES	m²	1,0000000	18,50	18,50		
Composição Auxiliar	87292 SINAPI	ARGAMASSA TRAÇO 1:2:8 (EM VOLUME DE CIMENTO, CAL E AREIA MÉDIA ÚMIDA) PARA EMBOÇO/MASSA ÚNICA/ASSENTAMENTO DE ALVENARIA DE VEDAÇÃO, PREPARO MECÂNICO COM BETONEIRA 400 L. AF_08/2019	SEDI - SERVIÇOS DIVERSOS	m²	0,0213000	378,13	8,05		
Composição Auxiliar	88309 SINAPI	PEDREIRO COM ENCARGOS COMPLEMENTARES	SEDI - SERVIÇOS DIVERSOS	H	0,3500000	23,45	8,20		
Composição Auxiliar	88316 SINAPI	SERVEENTE COM ENCARGOS COMPLEMENTARES	SEDI - SERVIÇOS DIVERSOS	H	0,1280000	17,58	2,25		
				MO sem LS =>	4,65	LS =>	5,30	MO com LS =>	9,85
				Valor do BDI =>	4,11			Valor com BDI =>	22,81
				Quant. =>	#####			Preço Total =>	226,100,00

15		PISO CONCRETO					156.780,00		
15.1	Código/Banco	Descrição	Tipo	Und	Quant.	Valor Unit	Total		
Composição	98879 SINAPI	PISO CIMENTADO, TRAÇO 1:3 (CIMENTO E AREIA); ACABAMENTO LISO, ESPESSURA 2,0 CM; PREPARO MECÂNICO DA ARGAMASSA. AF_09/2020	PISO - PISOS	m²	1,0000000	28,09	28,09		
Composição Auxiliar	87298 SINAPI	ARGAMASSA TRAÇO 1:3 (EM VOLUME DE CIMENTO E AREIA MÉDIA ÚMIDA) PARA CONTRAPISO, PREPARO MECÂNICO COM BETONEIRA 400 L. AF_08/2019	SEDI - SERVIÇOS DIVERSOS	m²	0,0310000	481,53	14,92		
Composição Auxiliar	88309 SINAPI	PEDREIRO COM ENCARGOS COMPLEMENTARES	SEDI - SERVIÇOS DIVERSOS	H	0,3540000	23,45	8,30		
Composição Auxiliar	88316 SINAPI	SERVEENTE COM ENCARGOS COMPLEMENTARES	SEDI - SERVIÇOS DIVERSOS	H	0,1770000	17,58	3,11		
Insumo	00001379 SINAPI	CIMENTO PORTLAND COMPOSTO CP II-32	Material	KG	0,5000000	0,60	0,30		
Insumo	00003671 SINAPI	JUNTA PLÁSTICA DE DILATAÇÃO PARA PISOS, COR CINZA, 17 X 3 MM (ALTURA X ESPESSURA)	Material	M	1,6700000	0,88	1,48		
				MO sem LS =>	5,27	LS =>	6,01	MO com LS =>	11,28
				Valor do BDI =>	6,24			Valor com BDI =>	34,33
				Quant. =>	1,000,0000000			Preço Total =>	34.330,00

15.2	Código/Banco	Descrição	Tipo	Und	Quant.	Valor Unit	Total		
Composição	87757 SINAPI	CONTRAPISO EM ARGAMASSA TRAÇO 1:4 (CIMENTO E AREIA), PREPARO MANUAL, APLICADO EM ÁREAS MOLHADAS SOBRE IMPERMEABILIZAÇÃO, ACABAMENTO NÃO REFORÇADO; ESPESSURA 3CM. AF_07/2021	PISO - PISOS	m²	1,0000000	42,15	42,15		
Composição Auxiliar	87373 SINAPI	ARGAMASSA TRAÇO 1:4 (EM VOLUME DE CIMENTO E AREIA MÉDIA ÚMIDA) PARA CONTRAPISO, PREPARO MANUAL. AF_08/2019	SEDI - SERVIÇOS DIVERSOS	m²	0,0431000	530,87	22,88		
Composição Auxiliar	88309 SINAPI	PEDREIRO COM ENCARGOS COMPLEMENTARES	SEDI - SERVIÇOS DIVERSOS	H	0,5890000	23,45	13,81		
Composição Auxiliar	88316 SINAPI	SERVEENTE COM ENCARGOS COMPLEMENTARES	SEDI - SERVIÇOS DIVERSOS	H	0,2940000	17,58	5,16		
Insumo	00001379 SINAPI	CIMENTO PORTLAND COMPOSTO CP II-32	Material	KG	0,5000000	0,60	0,30		
				MO sem LS =>	10,37	LS =>	11,83	MO com LS =>	22,20
				Valor do BDI =>	9,36			Valor com BDI =>	51,51
				Quant. =>	1,000,0000000			Preço Total =>	51.510,00

15.3	Código/Banco	Descrição	Tipo	Und	Quant.	Valor Unit	Total		
Composição	94992 SINAPI	EXECUÇÃO DE PASSEIO (CALÇADA) OU PISO DE CONCRETO COM CONCRETO MOLDADO IN LOCO, FEITO EM OBRA, ACABAMENTO CONVENCIONAL, ESPESSURA 8 CM, ARMADO. AF_08/2022	PISO - PISOS	m²	1,0000000	58,04	58,04		
Composição Auxiliar	88262 SINAPI	CARPINTEIRO DE FORMAS COM ENCARGOS COMPLEMENTARES	SEDI - SERVIÇOS DIVERSOS	H	0,0976000	23,15	2,25		
Composição Auxiliar	88309 SINAPI	PEDREIRO COM ENCARGOS COMPLEMENTARES	SEDI - SERVIÇOS DIVERSOS	H	0,1483000	23,45	3,47		
Composição Auxiliar	88316 SINAPI	SERVEENTE COM ENCARGOS COMPLEMENTARES	SEDI - SERVIÇOS DIVERSOS	H	0,2459000	17,58	4,32		
Composição Auxiliar	94864 SINAPI	CONCRETO FCK = 20MPa, TRAÇO 1:2,7:3 (EM MASSA SECA DE CIMENTO/AREIA MÉDIA BRITA 1) - PREPARO MECÂNICO COM BETONEIRA 400 L. AF_05/2021	FUES - FUNDÇÕES E ESTRUTURAS	m³	0,0739000	336,11	24,83		
Insumo	00004517 SINAPI	SARRAFO 2,5 X 7,5 CM EM PINUS, MISTA OU EQUIVALENTE DA REGIÃO BRUTA	Material	M	0,4500000	2,84	1,27		
Insumo	00005068 SINAPI	PREGO DE AÇO POLIDO COM CABECA 17 X 21 (2 X 11)	Material	KG	0,0240000	14,46	0,34		
Insumo	00007156 SINAPI	TELA DE AÇO SOLDADA NERVURADA, CA-60, Q-198, (3,11 KG/M2), DIÂMETRO DO FIO = 5,0 MM, LARGURA = 2,45 M, ESPACAMENTO DA MALHA = 10 X 10 CM	Material	m²	1,0816000	19,94	21,56		
				MO sem LS =>	5,81	LS =>	6,62	MO com LS =>	12,43
				Valor do BDI =>	12,90			Valor com BDI =>	70,84
				Quant. =>	1,000,0000000			Preço Total =>	70.940,00

16		REVESTIMENTO CERÂMICO					468.485,00
16.1	Código/Banco	Descrição	Tipo	Und	Quant.	Valor Unit	Total
Composição	87251 SINAPI	REVESTIMENTO CERÂMICO PARA PISO COM PLACAS TIPO ESMALTADA EXTRA DE DIMENSÕES 45X45 CM APLICADA EM AMBIENTES DE ÁREA MAIOR QUE 10 M2. AF_02/2023 PE	PISO - PISOS	m²	1,0000000	43,35	43,35
Composição Auxiliar	88256 SINAPI	AZULEJISTA COM LADRILHISTA COM ENCARGOS COMPLEMENTARES	SEDI - SERVIÇOS DIVERSOS	H	0,2537000	23,32	5,91
Composição Auxiliar	88316 SINAPI	SERVEENTE COM ENCARGOS COMPLEMENTARES	SEDI - SERVIÇOS DIVERSOS	H	0,1308000	17,58	2,29

0000

~~0000~~

~~0000~~

5547
[Handwritten Signature]

Insumo	00001287	SINAPI	PISO EM CERAMICA ESMALTADA EXTRA, PEI MAIOR OU IGUAL A 4, FORMATO MENOR OU IGUAL A 2025 CM2	Material	m²	1,0600000	26,13	27,69			
Insumo	00001381	SINAPI	ARGAMASSA COLANTE AC I PARA CERAMICAS	Material	KG	9,1325000	0,73	6,66			
Insumo	00034357	SINAPI	REJUNTE CIMENTICIO, QUALQUER COR	Material	KG	0,1880000	4,28	0,80			
						MO sem LS =>	3,15	LS =>	3,60	MO com LS =>	6,75
						Valor do BDI =>	9,63			Valor com BDI =>	52,98
						Quant. =>	3.500,0000000			Preço Total =>	185.430,00

16.2	Código	Banco	Descrição	Tipo	Und	Quant.	Valor Unit	Total			
Composição	87249	SINAPI	REVESTIMENTO CERÂMICO PARA PISO COM PLACAS TIPO ESMALTADA EXTRA DE DIMENSÕES 45X45 CM APLICADA EM AMBIENTES DE ÁREA MENOR QUE 5 M2. AF: 02/2023 PE	PISO - PISOS	m²	1,0000000	58,98	58,98			
Composição Auxiliar	88256	SINAPI	AZULEJISTA OU LADRILHISTA COM ENCARGOS COMPLEMENTARES	SEDI - SERVIÇOS DIVERSOS	H	0,8064000	23,32	18,80			
Composição Auxiliar	88316	SINAPI	SERVENTE COM ENCARGOS COMPLEMENTARES	SEDI - SERVIÇOS DIVERSOS	H	0,2068000	17,58	3,63			
Insumo	00001287	SINAPI	PISO EM CERAMICA ESMALTADA EXTRA, PEI MAIOR OU IGUAL A 4, FORMATO MENOR OU IGUAL A 2025 CM2	Material	m²	1,1136000	26,13	29,09			
Insumo	00001381	SINAPI	ARGAMASSA COLANTE AC I PARA CERAMICAS	Material	KG	9,1325000	0,73	6,66			
Insumo	00034357	SINAPI	REJUNTE CIMENTICIO, QUALQUER COR	Material	KG	0,1880000	4,28	0,80			
						MO sem LS =>	8,07	LS =>	9,90	MO com LS =>	18,57
						Valor do BDI =>	13,11			Valor com BDI =>	72,09
						Quant. =>	3.500,0000000			Preço Total =>	252.315,00

16.3	Código	Banco	Descrição	Tipo	Und	Quant.	Valor Unit	Total			
Composição	87263	SINAPI	REVESTIMENTO CERÂMICO PARA PISO COM PLACAS TIPO PORCELANATO DE DIMENSÕES 60X60 CM APLICADA EM AMBIENTES DE ÁREA MAIOR QUE 10 M². AF: 02/2023 PE	PISO - PISOS	m²	1,0000000	125,75	125,75			
Composição Auxiliar	88256	SINAPI	AZULEJISTA OU LADRILHISTA COM ENCARGOS COMPLEMENTARES	SEDI - SERVIÇOS DIVERSOS	H	0,5203000	23,32	12,13			
Composição Auxiliar	88316	SINAPI	SERVENTE COM ENCARGOS COMPLEMENTARES	SEDI - SERVIÇOS DIVERSOS	H	0,1674000	17,58	2,94			
Insumo	00034357	SINAPI	REJUNTE CIMENTICIO, QUALQUER COR	Material	KG	0,1410000	4,28	0,80			
Insumo	00037595	SINAPI	ARGAMASSA COLANTE TIPO AC III	Material	KG	9,1300000	2,24	20,45			
Insumo	00038195	SINAPI	PISO PORCELANATO, BORDA RETA, EXTRA, FORMATO MAIOR QUE 2025 CM2	Material	m²	1,0690000	83,85	89,63			
						MO sem LS =>	5,82	LS =>	6,84	MO com LS =>	12,46
						Valor do BDI =>	27,95			Valor com BDI =>	153,70
						Quant. =>	200,0000000			Preço Total =>	30.740,00

17	Código	Banco	Descrição	Tipo	Und	Quant.	Valor Unit	Total			
								239.640,00			
Composição	73924/001	SINAPI	PINTURA ESMALTE ALTO BRILHO, DUAS DEMAOS, SOBRE SUPERFICIE METALICA	PINT - PINTURAS	m²	1,0000000	27,57	27,57			
Composição Auxiliar	88310	SINAPI	PINTOR COM ENCARGOS COMPLEMENTARES	SEDI - SERVIÇOS DIVERSOS	H	0,5000000	25,25	12,62			
Composição Auxiliar	88316	SINAPI	SERVENTE COM ENCARGOS COMPLEMENTARES	SEDI - SERVIÇOS DIVERSOS	H	0,5000000	17,58	8,79			
Insumo	00003766	SINAPI	LIXA EM FOLHA PARA FERRO, NUMERO 150	Material	UN	0,6000000	1,76	1,05			
Insumo	00005318	SINAPI	DILUENTE AGUARRAS	Material	L	0,0700000	14,03	0,98			
Insumo	00007292	SINAPI	TINTA ESMALTE SINTETICO PREMIUM BRILHANTE	Material	L	0,1600000	25,82	4,13			
						MO sem LS =>	8,02	LS =>	9,15	MO com LS =>	17,17
						Valor do BDI =>	6,12			Valor com BDI =>	33,69
						Quant. =>	4.000,0000000			Preço Total =>	134.760,00

17.2	Código	Banco	Descrição	Tipo	Und	Quant.	Valor Unit	Total			
Composição	73739/001	SINAPI	PINTURA ESMALTE ACETINADO EM MADEIRA, DUAS DEMAOS	PINT - PINTURAS	m²	1,0000000	18,66	18,66			
Composição Auxiliar	88310	SINAPI	PINTOR COM ENCARGOS COMPLEMENTARES	SEDI - SERVIÇOS DIVERSOS	H	0,4000000	25,25	10,10			
Composição Auxiliar	88316	SINAPI	SERVENTE COM ENCARGOS COMPLEMENTARES	SEDI - SERVIÇOS DIVERSOS	H	0,2000000	17,58	3,51			
Insumo	00003767	SINAPI	LIXA EM FOLHA PARA PAREDE OU MADEIRA, NUMERO 120, COR VERMELHA	Material	UN	0,4000000	0,59	0,23			
Insumo	00005318	SINAPI	DILUENTE AGUARRAS	Material	L	0,0400000	14,03	0,56			
Insumo	00007311	SINAPI	TINTA ESMALTE SINTETICO PREMIUM ACETINADO	Material	L	0,1600000	26,66	4,26			
						MO sem LS =>	5,12	LS =>	5,84	MO com LS =>	10,96
						Valor do BDI =>	4,14			Valor com BDI =>	22,80
						Quant. =>	4.600,0000000			Preço Total =>	104.880,00

18	Código	Banco	Descrição	Tipo	Und	Quant.	Valor Unit	Total			
								1.151.680,00			
Composição	88485	SINAPI	FUNDO SELADOR ACRILICO, APLICAÇÃO MANUAL EM PAREDE, UMA DEMAÓ. AF: 04/2023	PINT - PINTURAS	m²	1,0000000	3,26	3,26			
Composição Auxiliar	88310	SINAPI	PINTOR COM ENCARGOS COMPLEMENTARES	SEDI - SERVIÇOS DIVERSOS	H	0,0666000	25,25	1,68			
Composição Auxiliar	88316	SINAPI	SERVENTE COM ENCARGOS COMPLEMENTARES	SEDI - SERVIÇOS DIVERSOS	H	0,0222000	17,58	0,39			
Insumo	00006085	SINAPI	SELADOR ACRILICO OPACO PREMIUM INTERIOR/EXTERIOR	Material	L	0,1666000	7,18	1,19			
						MO sem LS =>	0,78	LS =>	0,88	MO com LS =>	1,66
						Valor do BDI =>	0,72			Valor com BDI =>	3,98
						Quant. =>	#####			Preço Total =>	39.800,00

18.2	Código	Banco	Descrição	Tipo	Und	Quant.	Valor Unit	Total			
Composição	88487	SINAPI	APLICAÇÃO MANUAL DE PINTURA COM TINTA LÁTEX PVA EM PAREDES DUAS DEMAOS. AF: 08/2014	PINT - PINTURAS	m²	1,0000000	9,07	9,07			
Composição Auxiliar	88310	SINAPI	PINTOR COM ENCARGOS COMPLEMENTARES	SEDI - SERVIÇOS DIVERSOS	H	0,1300000	25,25	3,28			
Composição Auxiliar	88316	SINAPI	SERVENTE COM ENCARGOS COMPLEMENTARES	SEDI - SERVIÇOS DIVERSOS	H	0,0480000	17,58	0,84			
Insumo	00007345	Próprio	TINTA LÁTEX PVA PREMIUM, COR BRANCA	Material	L	0,3300000	15,00	4,95			
						MO sem LS =>	1,55	LS =>	1,77	MO com LS =>	3,32

[Handwritten Signature]

5548

Valor do BDI => 2,01 Valor com BDI => 11,08
Quant. => ##### Preço Total => 110.800,00

18.3	Código/Banco	Descrição	Tipo	Und	Quant.	Valor Unit	Total		
Composição	88489 SINAPI	PINTURA LÁTEX ACRILICA PREMIUM, APLICAÇÃO MANUAL EM PAREDES, DUAS DEMÃOS, AF_04/2023	PINT - PINTURAS	m²	1,0000000	9,47	9,47		
Composição Auxiliar	88310 SINAPI	PINTOR COM ENCARGOS COMPLEMENTARES	SEDI - SERVIÇOS DIVERSOS	H	0,1631000	25,25	4,11		
Composição Auxiliar	88316 SINAPI	SERVEnte COM ENCARGOS COMPLEMENTARES	SEDI - SERVIÇOS DIVERSOS	H	0,0544000	17,58	0,95		
Insumo	00007356 SINAPI	TINTA LÁTEX ACRILICA PREMIUM, COR BRANCO FOSCO	Material	L	0,2285000	19,31	4,41		
				MO sem LS =>	1,91	LS =>	2,18	MO com LS =>	4,09
				Valor do BDI =>	2,10			Valor com BDI =>	11,57
				Quant. =>	#####			Preço Total =>	115.700,00

18.4	Código/Banco	Descrição	Tipo	Und	Quant.	Valor Unit	Total		
Composição	180586 SBC	PINTURA ACRILICA SEMI BRILHO PAREDE 2 DEMÃOS COM EMASSAMENTO	PINTURAS	m²	1,0000000	54,97	54,97		
Composição Auxiliar	88310 SINAPI	PINTOR COM ENCARGOS COMPLEMENTARES	SEDI - SERVIÇOS DIVERSOS	H	0,8640000	25,25	21,81		
Composição Auxiliar	88316 SINAPI	SERVEnte COM ENCARGOS COMPLEMENTARES	SEDI - SERVIÇOS DIVERSOS	H	0,8710000	17,58	15,31		
Insumo	002605 SBC	LIXA PARA MASSA 120	Material	UN	0,0600000	1,10	0,06		
Insumo	005180 SBC	MASSA CORRIDA ACRILICA CORAL (25 Kg)	Material	UN	0,0328000	140,00	4,59		
Insumo	006248 SBC	TINTA ACRILICA ILLUMINA SEMI-BRILHO SUVINIL (LATA 18 LITROS)	Material	L	0,3300000	40,00	13,20		
				MO sem LS =>	13,91	LS =>	15,87	MO com LS =>	29,78
				Valor do BDI =>	12,21			Valor com BDI =>	67,18
				Quant. =>	8.000,0000000			Preço Total =>	537.440,00

18.5	Código/Banco	Descrição	Tipo	Und	Quant.	Valor Unit	Total		
Composição	96132 SINAPI	APLICAÇÃO MANUAL DE MASSA ACRILICA EM PANOS DE FACHADA SEM PRESENCIA DE VÃOS, DE EDIFÍCIOS DE MÚLTIPLOS PAVIMENTOS, DUAS DEMÃOS, AF_05/2017	PINT - PINTURAS	m²	1,0000000	14,80	14,80		
Composição Auxiliar	88310 SINAPI	PINTOR COM ENCARGOS COMPLEMENTARES	SEDI - SERVIÇOS DIVERSOS	H	0,3340000	25,25	8,43		
Composição Auxiliar	88316 SINAPI	SERVEnte COM ENCARGOS COMPLEMENTARES	SEDI - SERVIÇOS DIVERSOS	H	0,0830000	17,58	1,45		
Insumo	00003767 SINAPI	LIXA EM FOLHA PARA PAREDE OU MADEIRA, NUMERO 120, COR VERMELHA	Material	UN	0,1000000	0,59	0,05		
Insumo	00043651 SINAPI	MASSA ACRILICA PARA SUPERFÍCIES INTERNAS E EXTERNAS	Material	KG	1,5518400	3,14	4,87		
				MO sem LS =>	3,73	LS =>	4,28	MO com LS =>	7,99
				Valor do BDI =>	3,29			Valor com BDI =>	18,09
				Quant. =>	#####			Preço Total =>	180.900,00

18.6	Código/Banco	Descrição	Tipo	Und	Quant.	Valor Unit	Total		
Composição	17.04.08. SUDECAP	APLICAÇÃO MANUAL DE FUNDO PREPARADOR EM PAREDES INTERNAS, REF 88485	17,04	m²	1,0000000	2,83	2,83		
Insumo	55.10.05 SUDECAP	AJUDANTE	Mão de Obra	H	0,0140000	16,83	0,23		
Insumo	55.10.81 SUDECAP	PINTOR	Mão de Obra	H	0,0390000	24,05	0,93		
Insumo	75.18.09 SUDECAP	FUNDO PREPARADOR ACRILICO BASE AGUA	Material	L	0,1600000	9,23	1,47		
				MO sem LS =>	0,54	LS =>	0,62	MO com LS =>	1,16
				Valor do BDI =>	0,58			Valor com BDI =>	3,21
				Quant. =>	#####			Preço Total =>	32.100,00


18.7	Código/Banco	Descrição	Tipo	Und	Quant.	Valor Unit	Total		
Composição	95305 SINAPI	TEXTURA ACRILICA, APLICAÇÃO MANUAL EM PAREDE, UMA DEMÃO, AF_04/2023	PINT - PINTURAS	m²	1,0000000	9,89	9,89		
Composição Auxiliar	88310 SINAPI	PINTOR COM ENCARGOS COMPLEMENTARES	SEDI - SERVIÇOS DIVERSOS	H	0,1541000	25,25	3,89		
Composição Auxiliar	88316 SINAPI	SERVEnte COM ENCARGOS COMPLEMENTARES	SEDI - SERVIÇOS DIVERSOS	H	0,0514000	17,58	0,90		
Insumo	00038877 SINAPI	MASSA PREMIUM PARA TEXTURA LISA DE BASE ACRILICA, USO INTERNO E EXTERNO	Material	KG	1,1074000	4,61	5,10		
				MO sem LS =>	1,80	LS =>	2,08	MO com LS =>	3,88
				Valor do BDI =>	2,19			Valor com BDI =>	12,08
				Quant. =>	8.000,0000000			Preço Total =>	96.640,00

18.8	Código/Banco	Descrição	Tipo	Und	Quant.	Valor Unit	Total		
Composição	102491 SINAPI	PINTURA DE PISO COM TINTA ACRILICA, APLICAÇÃO MANUAL, 2 DEMÃOS, INCLUSO FUNDO PREPARADOR, AF_05/2021	PINT - PINTURAS	m²	1,0000000	15,67	15,67		
Composição Auxiliar	88310 SINAPI	PINTOR COM ENCARGOS COMPLEMENTARES	SEDI - SERVIÇOS DIVERSOS	H	0,2750000	25,25	6,94		
Composição Auxiliar	88316 SINAPI	SERVEnte COM ENCARGOS COMPLEMENTARES	SEDI - SERVIÇOS DIVERSOS	H	0,1150000	17,58	2,02		
Insumo	00006085 SINAPI	SELADOR ACRILICO OPACO PREMIUM INTERIOR/EXTERIOR	Material	L	0,1600000	7,18	1,14		
Insumo	00007348 SINAPI	TINTA ACRILICA PREMIUM PARA PISO	Material	L	0,4270000	12,95	5,52		
Insumo	00012815 SINAPI	FITA CREPE ROLO DE 25 MM X 50 M	Material	UN	0,0100000	5,19	0,05		
				MO sem LS =>	3,37	LS =>	3,85	MO com LS =>	7,22
				Valor do BDI =>	3,48			Valor com BDI =>	19,15
				Quant. =>	2.000,0000000			Preço Total =>	38.300,00

19	Código/Banco	Descrição	Tipo	Und	Quant.	Valor Unit	Total
19		PORTA DE MADEIRA					480.006,40
Composição	90800 SINAPI	ADUELA / MARCO / BATENTE PARA PORTA DE 60X210CM, PADRAO MEDIO - FORNECIMENTO E MONTAGEM, AF_08/2015	ESQV - ESQUADRIAS/FERRAGENS/VIDR	UN	1,0000000	209,83	209,83
Composição Auxiliar	88261 SINAPI	CARPINTEIRO DE ESQUADRIA COM ENCARGOS COMPLEMENTARES	SEDI - SERVIÇOS DIVERSOS	H	2,4610000	22,26	54,78
Composição Auxiliar	88316 SINAPI	SERVEnte COM ENCARGOS COMPLEMENTARES	SEDI - SERVIÇOS DIVERSOS	H	1,2300000	17,58	21,62

Claudioor Dall Agnol
ENGENHEIRO CIVIL E DE
SEGURANÇA DO TRABALHO
C.R.C.: 250425468-4

10/23



19
5549
[Handwritten Signature]

Insumo	0000183	SINAPI	BATENTE / PORTAL / ADUELA / MARCO EM MADEIRA MACICA COM REBAIXO, E = *3* CM, L = *14* CM, PARA PORTAS DE GIRO DE *60 CM A 120* CM X *210* CM, CEDRINHO / ANGELIM COMERCIAL / TAURI / CURUPIXA / PEROBA / CUMARU OU EQUIVALENTE DA REGIAO (NAO INCLUI ALZARES)	Material	JG	1,0000000	132,90	32,90		
Insumo	00005068	SINAPI	PREGO DE ACO POLIDO COM CABECA 12 X 12	Material	KG	0,0108000	19,05	0,20		
Insumo	00005075	SINAPI	PREGO DE ACO POLIDO COM CABECA 18 X 30 (2 3/4 X 10)	Material	KG	0,0235000	14,46	0,33		
					MO sem LS =>	29,30	LS =>	33,43	MO com LS =>	62,73
					Valor do BDI =>	46,64			Valor com BDI =>	258,47
					Quant =>	128,0000000	Preço Total =>	32.828,16		

19.2	Código	Banco	Descrição	Tipo	Und	Quant.	Valor Unit.	Total		
Composição	90802	SINAPI	ADUELA / MARCO / BATENTE PARA PORTA DE 80X210CM, PADRÃO MÉDIO FORNECIMENTO E MONTAGEM. AF. 08/2015	ESQV - ESQUADRIAS/FERRAGENS/VIDR	UN	1,0000000	225,57	225,57		
Composição Auxiliar	88261	SINAPI	CARPINTEIRO DE ESQUADRIA COM ENCARGOS COMPLEMENTARES	SEDI - SERVIÇOS DIVERSOS	H	2,9880000	22,26	66,06		
Composição Auxiliar	88316	SINAPI	SERVEANTE COM ENCARGOS COMPLEMENTARES	SEDI - SERVIÇOS DIVERSOS	H	1,4840000	17,58	26,08		
Insumo	0000183	SINAPI	BATENTE / PORTAL / ADUELA / MARCO EM MADEIRA MACICA COM REBAIXO, E = *3* CM, L = *14* CM, PARA PORTAS DE GIRO DE *60 CM A 120* CM X *210* CM, CEDRINHO / ANGELIM COMERCIAL / TAURI / CURUPIXA / PEROBA / CUMARU OU EQUIVALENTE DA REGIAO (NAO INCLUI ALZARES)	Material	JG	1,0000000	132,90	132,90		
Insumo	00005068	SINAPI	PREGO DE ACO POLIDO COM CABECA 12 X 12	Material	KG	0,0108000	19,05	0,20		
Insumo	00005075	SINAPI	PREGO DE ACO POLIDO COM CABECA 18 X 30 (2 3/4 X 10)	Material	KG	0,0235000	14,46	0,33		
					MO sem LS =>	35,34	LS =>	40,32	MO com LS =>	75,66
					Valor do BDI =>	50,14			Valor com BDI =>	275,71
					Quant =>	320,0000000	Preço Total =>	88.227,20		

19.3	Código	Banco	Descrição	Tipo	Und	Quant.	Valor Unit.	Total		
Composição	90803	SINAPI	ADUELA / MARCO / BATENTE PARA PORTA DE 90X210CM, PADRÃO MÉDIO FORNECIMENTO E MONTAGEM. AF. 08/2015	ESQV - ESQUADRIAS/FERRAGENS/VIDR	UN	1,0000000	233,44	233,44		
Composição Auxiliar	88261	SINAPI	CARPINTEIRO DE ESQUADRIA COM ENCARGOS COMPLEMENTARES	SEDI - SERVIÇOS DIVERSOS	H	3,2210000	22,26	71,69		
Composição Auxiliar	88316	SINAPI	SERVEANTE COM ENCARGOS COMPLEMENTARES	SEDI - SERVIÇOS DIVERSOS	H	1,6110000	17,58	28,32		
Insumo	0000183	SINAPI	BATENTE / PORTAL / ADUELA / MARCO EM MADEIRA MACICA COM REBAIXO, E = *3* CM, L = *14* CM, PARA PORTAS DE GIRO DE *60 CM A 120* CM X *210* CM, CEDRINHO / ANGELIM COMERCIAL / TAURI / CURUPIXA / PEROBA / CUMARU OU EQUIVALENTE DA REGIAO (NAO INCLUI ALZARES)	Material	JG	1,0000000	132,90	132,90		
Insumo	00005068	SINAPI	PREGO DE ACO POLIDO COM CABECA 12 X 12	Material	KG	0,0108000	19,05	0,20		
Insumo	00005075	SINAPI	PREGO DE ACO POLIDO COM CABECA 18 X 30 (2 3/4 X 10)	Material	KG	0,0235000	14,46	0,33		
					MO sem LS =>	38,36	LS =>	43,76	MO com LS =>	82,12
					Valor do BDI =>	51,89			Valor com BDI =>	285,33
					Quant =>	320,0000000	Preço Total =>	91.305,60		

19.4	Código	Banco	Descrição	Tipo	Und	Quant.	Valor Unit.	Total		
Composição	90820	SINAPI	PORTA DE MADEIRA PARA PINTURA, SEMI-OCA (LEVE OU MÉDIA), 80X210CM, ESPESSURA DE 3,5CM, INCLUSO DOBRADICAS - FORNECIMENTO E INSTALAÇÃO. AF. 12/2019	ESQV - ESQUADRIAS/FERRAGENS/VIDR OS	UN	1,0000000	206,47	206,47		
Composição Auxiliar	88261	SINAPI	CARPINTEIRO DE ESQUADRIA COM ENCARGOS COMPLEMENTARES	SEDI - SERVIÇOS DIVERSOS	H	1,2820000	22,26	28,53		
Composição Auxiliar	88316	SINAPI	SERVEANTE COM ENCARGOS COMPLEMENTARES	SEDI - SERVIÇOS DIVERSOS	H	0,6410000	17,58	11,26		
Insumo	00002432	SINAPI	DOBRADICA EM ACO/FERRO, 3 1/2" X 3", E= 1,9 A 2 MM, COM ANEL CROMADO OU ZINCADO, TAMPA BOLA, COM PARAFUSOS	Material	UN	3,0000000	12,40	37,20		
Insumo	00010553	SINAPI	PORTA DE MADEIRA, FOLHA MEDIA (NBR 15930) DE 600 X 2100 MM, DE 35 MM A 40 MM DE ESPESSURA, NUCLEO SEMI-SOLIDO (SARRAFEADO), CAPA LISA EM HDF, ACABAMENTO EM PRIMER PARA PINTURA	Material	UN	1,0000000	127,90	127,90		
Insumo	00011055	SINAPI	PARAFUSO ROSCA SOBERBA ZINCADO CABECA CHATA FENDA SIMPLES 3,5 X 25 MM (1")	Material	UN	19,8000000	0,08	1,58		
					MO sem LS =>	15,27	LS =>	17,41	MO com LS =>	32,68
					Valor do BDI =>	45,89			Valor com BDI =>	252,36
					Quant =>	128,0000000	Preço Total =>	32.302,08		

19.5	Código	Banco	Descrição	Tipo	Und	Quant.	Valor Unit.	Total		
Composição	90822	SINAPI	PORTA DE MADEIRA PARA PINTURA, SEMI-OCA (LEVE OU MÉDIA), 80X210CM, ESPESSURA DE 3,5CM, INCLUSO DOBRADICAS - FORNECIMENTO E INSTALAÇÃO. AF. 12/2019	ESQV - ESQUADRIAS/FERRAGENS/VIDR OS	UN	1,0000000	227,48	227,48		
Composição Auxiliar	88261	SINAPI	CARPINTEIRO DE ESQUADRIA COM ENCARGOS COMPLEMENTARES	SEDI - SERVIÇOS DIVERSOS	H	1,5480000	22,26	34,41		
Composição Auxiliar	88316	SINAPI	SERVEANTE COM ENCARGOS COMPLEMENTARES	SEDI - SERVIÇOS DIVERSOS	H	0,7730000	17,58	13,58		
Insumo	00002432	SINAPI	DOBRADICA EM ACO/FERRO, 3 1/2" X 3", E= 1,9 A 2 MM, COM ANEL CROMADO OU ZINCADO, TAMPA BOLA, COM PARAFUSOS	Material	UN	3,0000000	12,40	37,20		
Insumo	00010555	SINAPI	PORTA DE MADEIRA, FOLHA MEDIA (NBR 15930) DE 800 X 2100 MM, DE 35 MM A 40 MM DE ESPESSURA, NUCLEO SEMI-SOLIDO (SARRAFEADO), CAPA LISA EM HDF, ACABAMENTO EM PRIMER PARA PINTURA	Material	UN	1,0000000	140,71	140,71		
Insumo	00011055	SINAPI	PARAFUSO ROSCA SOBERBA ZINCADO CABECA CHATA FENDA SIMPLES 3,5 X 25 MM (1")	Material	UN	19,8000000	0,08	1,58		
					MO sem LS =>	18,41	LS =>	21,00	MO com LS =>	39,41
					Valor do BDI =>	50,56			Valor com BDI =>	278,04
					Quant =>	320,0000000	Preço Total =>	88.972,80		

19.6	Código	Banco	Descrição	Tipo	Und	Quant.	Valor Unit.	Total
Composição	90823	SINAPI	PORTA DE MADEIRA PARA PINTURA, SEMI-OCA (LEVE OU MÉDIA), 90X210CM, ESPESSURA DE 3,5CM, INCLUSO DOBRADICAS - FORNECIMENTO E INSTALAÇÃO. AF. 12/2019	ESQV - ESQUADRIAS/FERRAGENS/VIDR OS	UN	1,0000000	277,97	277,97
Composição Auxiliar	88261	SINAPI	CARPINTEIRO DE ESQUADRIA COM ENCARGOS COMPLEMENTARES	SEDI - SERVIÇOS DIVERSOS	H	1,6780000	22,26	37,35

[Handwritten Signature]

25550

Composição	88316 SINAPI	SERVENTE COM ENCARGOS COMPLEMENTARES	SEDI - SERVIÇOS DIVERSOS	H	0,8390000	17,58	4,74		
Auxiliar									
Insumo	00002432 SINAPI	DOBRADICA EM ACO/FERRO, 3 1/2" X 3", E= 1,9 A 2 MM, COM ANEL, CROMADO OU ZINCADO, TAMPA BOLA, COM PARAFUSOS	Material	UN	3,0000000	12,40	37,20		
Insumo	00010556 SINAPI	PORTA DE MADEIRA, FOLHA MEDIA (NBR 15930) DE 900 X 2100 MM, DE 35 MM A 40 MM DE ESPESSURA, NUCLEO SEMI-SOLIDO (SARRAFEADO), CAPA LISA EM HDF, ACABAMENTO EM PRIMER PARA PINTURA	Material	UN	1,0000000	187,10	187,10		
Insumo	00011055 SINAPI	PARAFUSO ROSCA SOBERBA ZINCADO CABECA CHATA FENDA SIMPLES 3,5 X 25 MM (1")	Material	UN	19,8000000	0,08	1,58		
				MO sem LS =>	19,98	LS =>	22,79	MO com LS =>	42,77
				Valor do BDI =>	61,79			Valor com BDI =>	339,76
				Quant. =>	320,0000000	Preço Total =>			109.723,20

19.7	Código/Banco	Descrição	Tipo	Und	Quant.	Valor Unit	Total		
Composição	90828 SINAPI	ALIZAR / GUARNIÇÃO DE 5X1,5CM PARA PORTA DE 60X210CM FIXADO COM PREGOS, PADRÃO MÉDIO - FORNECIMENTO E INSTALAÇÃO. AF 08/2015	ESQV ESQUADRIAS/FERRAGENS/VIDROS	UN	1,0000000	36,63	36,63		
Composição Auxiliar	88261 SINAPI	CARPINTEIRO DE ESQUADRIA COM ENCARGOS COMPLEMENTARES	SEDI - SERVIÇOS DIVERSOS	H	0,2950000	22,26	6,56		
Composição Auxiliar	88316 SINAPI	SERVENTE COM ENCARGOS COMPLEMENTARES	SEDI - SERVIÇOS DIVERSOS	H	0,1470000	17,58	2,58		
Insumo	00020017 SINAPI	GUARNIÇÃO / ALIZAR / VISTA LISA EM MADEIRA MACICA, PARA PORTA, E = 11" CM, L = 75" CM, CEDRINHO / ANGELIM COMERCIAL / TAURI/ CURUPIXA / PEROBA / CUMARU OU EQUIVALENTE DA REGIAO	Material	M	5,6000000	4,83	27,04		
Insumo	00039026 SINAPI	PREGO DE ACO POLIDO SEM CABECA 15 X 15 (1 1/4 X 13)	Material	KG	0,0280000	16,26	0,45		
				MO sem LS =>	3,50	LS =>	4,00	MO com LS =>	7,50
				Valor do BDI =>	8,14			Valor com BDI =>	44,77
				Quant. =>	128,0000000	Preço Total =>			5.730,56

19.8	Código/Banco	Descrição	Tipo	Und	Quant.	Valor Unit	Total		
Composição	90828 SINAPI	ALIZAR / GUARNIÇÃO DE 5X1,5CM PARA PORTA DE 80X210CM FIXADO COM PREGOS, PADRÃO MÉDIO - FORNECIMENTO E INSTALAÇÃO. AF 08/2015	ESQV ESQUADRIAS/FERRAGENS/VIDROS	UN	1,0000000	39,96	39,96		
Composição Auxiliar	88261 SINAPI	CARPINTEIRO DE ESQUADRIA COM ENCARGOS COMPLEMENTARES	SEDI - SERVIÇOS DIVERSOS	H	0,3700000	22,26	8,23		
Composição Auxiliar	88316 SINAPI	SERVENTE COM ENCARGOS COMPLEMENTARES	SEDI - SERVIÇOS DIVERSOS	H	0,1850000	17,58	3,25		
Insumo	00020017 SINAPI	GUARNIÇÃO / ALIZAR / VISTA LISA EM MADEIRA MACICA, PARA PORTA, E = 11" CM, L = 75" CM, CEDRINHO / ANGELIM COMERCIAL / TAURI/ CURUPIXA / PEROBA / CUMARU OU EQUIVALENTE DA REGIAO	Material	M	5,6000000	4,83	28,01		
Insumo	00039026 SINAPI	PREGO DE ACO POLIDO SEM CABECA 15 X 15 (1 1/4 X 13)	Material	KG	0,0290000	16,26	0,47		
				MO sem LS =>	4,40	LS =>	5,02	MO com LS =>	9,42
				Valor do BDI =>	8,88			Valor com BDI =>	48,84
				Quant. =>	320,0000000	Preço Total =>			15.628,80

19.9	Código/Banco	Descrição	Tipo	Und	Quant.	Valor Unit	Total		
Composição	90829 SINAPI	ALIZAR / GUARNIÇÃO DE 5X1,5CM PARA PORTA DE 90X210CM FIXADO COM PREGOS, PADRÃO MÉDIO - FORNECIMENTO E INSTALAÇÃO. AF 08/2015	ESQV ESQUADRIAS/FERRAGENS/VIDROS	UN	1,0000000	41,65	41,65		
Composição Auxiliar	88261 SINAPI	CARPINTEIRO DE ESQUADRIA COM ENCARGOS COMPLEMENTARES	SEDI - SERVIÇOS DIVERSOS	H	0,4090000	22,26	9,10		
Composição Auxiliar	88316 SINAPI	SERVENTE COM ENCARGOS COMPLEMENTARES	SEDI - SERVIÇOS DIVERSOS	H	0,2040000	17,58	3,58		
Insumo	00020017 SINAPI	GUARNIÇÃO / ALIZAR / VISTA LISA EM MADEIRA MACICA, PARA PORTA, E = 11" CM, L = 75" CM, CEDRINHO / ANGELIM COMERCIAL / TAURI/ CURUPIXA / PEROBA / CUMARU OU EQUIVALENTE DA REGIAO	Material	M	5,9000000	4,83	28,49		
Insumo	00039026 SINAPI	PREGO DE ACO POLIDO SEM CABECA 15 X 15 (1 1/4 X 13)	Material	KG	0,0300000	16,26	0,48		
				MO sem LS =>	4,86	LS =>	5,55	MO com LS =>	10,41
				Valor do BDI =>	9,25			Valor com BDI =>	50,90
				Quant. =>	320,0000000	Preço Total =>			16.288,00

20	Código/Banco	Descrição	Tipo	Und	Quant.	Valor Unit	Total		
20.1		PORTAS DE FERRO E DE VIDRO					335.871,20		
Composição	73933003 SINAPI	PORTA DE FERRO TIPO VENEZIANA, DE ABRIR, SEM BANDEIRA SEM FERRAGENS	ESQV ESQUADRIAS/FERRAGENS/VIDROS	m²	1,0000000	323,65	323,65		
Composição Auxiliar	88316 SINAPI	SERVENTE COM ENCARGOS COMPLEMENTARES	SEDI - SERVIÇOS DIVERSOS	H	4,2000000	17,58	73,83		
Composição Auxiliar	88627 SINAPI	ARGAMASSA TRAÇO 1:0,5:4,5 (EM VOLUME DE CIMENTO, CAL E AREIA MÉDIA ÚMIDA) PARA ASSENTAMENTO DE ALVENARIA, PREPARO MANUAL. AF 08/2019	SEDI - SERVIÇOS DIVERSOS	m²	0,0080000	467,12	2,80		
Insumo	00039022 SINAPI	PORTA DE ABRIR EM ACO TIPO VENEZIANA, COM FUNDO ANTICORROSIVO / PRIMER DE PROTECAO, SEM GUARNIÇÃO/ALIZAR/VISTA, 90 X 210 CM	Material	UN	0,5952400	415,00	247,02		
				MO sem LS =>	27,55	LS =>	31,43	MO com LS =>	58,98
				Valor do BDI =>	71,94			Valor com BDI =>	395,59
				Quant. =>	380,0000000	Preço Total =>			150.324,20

20.2	Código/Banco	Descrição	Tipo	Und	Quant.	Valor Unit	Total
Composição	180507 AGETOP CIVIL	PORTA DE CORRER DE 02 OU 04 FOLHAS DE VIDRO (METADE FIXA/METADE MÓVEL) C/BASCULA SUPERIOR PF-7/PF-8 C/ FERRAGENS	18	m²	1,0000000	267,70	267,70
Insumo	0004 AGETOP CIVIL	PEDREIRO	Mão de Obra	h	1,3187000	22,30	29,40
Insumo	1215 AGETOP CIVIL	CIMENTO PORTLAND CPII-32	Material	Kg	5,0000000	0,43	2,15
Insumo	1284 AGETOP CIVIL	DISCO DE DESBASTE 7/8" PARA CONCRETO/FERRO (1/4" X 7")	Material	un	0,0595000	10,26	0,61
Insumo	0005 AGETOP CIVIL	SERVENTE	Mão de Obra	h	1,2223000	13,34	16,30
Insumo	0104 AGETOP CIVIL	AREIA MÉDIA	Material	m³	0,0143000	128,86	1,81
Insumo	2372 AGETOP CIVIL	CHAPA PERFILADA Nº 18	Material	Kg	16,9176000	7,05	119,26
Insumo	1334 AGETOP CIVIL	DISCO DE CORTE DIAM. 5/8" - 10"	Material	un	0,1162000	7,42	0,89
Insumo	1380 AGETOP CIVIL	FECHADURA PARA PORTA CORRER (BICO PAPAGAIO) REF. 1222 LAFONTE/1065-E30 IMAB OU EQUIVALENTE	Material	un	0,1623000	81,55	13,24

21
 5551

Insumo	1672	AGETOP CIVIL	LIXA PARA FERRO Nº 100	Material	un	0,2976000	1,85	0,55		
Insumo	2417	AGETOP CIVIL	MASSA PLASTICA	Material	Kg	0,2381000	22,94	5,46		
Insumo	2811	AGETOP CIVIL	ALAVANCA PARA BASCULAR TIPO BOLA	Material	un	0,2435000	16,62	4,04		
Insumo	2246	AGETOP CIVIL	ELETRODO 2.5 OK	Material	Kg	0,0306000	19,02	0,58		
Insumo	2932	AGETOP CIVIL	FABRICAÇÃO / MONTAGEM	Material	un	1,0000000	62,33	62,33		
Insumo	2820	AGETOP CIVIL	ROLDANA EM FERRO 1 1/2" PARA PORTA DE CORRER	Material	un	0,4870000	6,71	3,26		
Insumo	2815	AGETOP CIVIL	PUXADOR TIPO ALÇA FERRO CROMADO 10CM PARA PORTA DE CORRER	Material	un	0,4870000	10,65	5,18		
Insumo	2813	AGETOP CIVIL	RODIZIO SIMPLES 1 1/4" COM PINO	Material	un	0,4870000	5,50	2,67		
				MO sem LS =>		21,35	LS =>	24,35	MO com LS =>	45,70
				Valor do BDI =>		59,50			Valor com BDI =>	327,20
							Quant. =>	200,0000000	Preço Total =>	65.440,00

20.3	Código	Banco	Descrição	Tipo	Und	Quant.	Valor Unit	Total		
Composição	180502	AGETOP CIVIL	PORTA DE ABRIR DE 01 FOLHA DE VIDRO PF-2 C/FERRAGENS	18	m²	1,0000000	337,72	337,72		
Insumo	0004	AGETOP CIVIL	PEDREIRO	Mão de Obra	h	1,3187000	22,30	29,40		
Insumo	0005	AGETOP CIVIL	SERVENTE	Mão de Obra	h	1,2223000	13,34	16,30		
Insumo	0104	AGETOP CIVIL	AREIA MÉDIA	Material	m³	0,0143000	126,66	1,81		
Insumo	2372	AGETOP CIVIL	CHAPA PERFILADA Nº 18	Material	Kg	16,9167000	7,05	119,26		
Insumo	1215	AGETOP CIVIL	CIMENTO PORTLAND CPII-32	Material	Kg	5,0000000	0,43	2,15		
Insumo	1334	AGETOP CIVIL	DISCO DE CORTE DIAM. 5/8" - 10"	Material	un	0,1941000	7,42	1,44		
Insumo	1264	AGETOP CIVIL	DISCO DE DESBASTE 7/8" PARA CONCRETO/FERRO (1/4" X 7")	Material	un	0,0595000	10,26	0,61		
Insumo	1285	AGETOP CIVIL	DOBRAÇA FERRO POLIDO 3.1/2 x 3" COM PARAFUSO	Material	un	1,7857000	8,40	14,89		
Insumo	2246	AGETOP CIVIL	ELETRODO 2.5 OK	Material	Kg	0,1376000	19,02	2,61		
Insumo	2927	AGETOP CIVIL	FABRICAÇÃO / MONTAGEM	Material	un	1,0000000	82,33	82,33		
Insumo	1377	AGETOP CIVIL	FECHADURA TIPO ALAVANCA 6236 E LAFONTE /8766 E-17 IMAB OU EQUIVALENTE	Material	un	0,5952000	102,17	60,81		
Insumo	1672	AGETOP CIVIL	LIXA PARA FERRO Nº 100	Material	un	0,2976000	1,85	0,55		
Insumo	2417	AGETOP CIVIL	MASSA PLASTICA	Material	Kg	0,2381000	22,94	5,46		
				MO sem LS =>		21,35	LS =>	24,35	MO com LS =>	45,70
				Valor do BDI =>		75,07			Valor com BDI =>	412,79
							Quant. =>	200,0000000	Preço Total =>	82.558,00

20.4	Código	Banco	Descrição	Tipo	Und	Quant.	Valor Unit	Total		
Composição	180508	AGETOP CIVIL	PORTA DE ABRIR DE 02 FOLHAS DE VIDRO PF-9 C/FERRAGENS	18	m²	1,0000000	307,20	307,20		
Insumo	0004	AGETOP CIVIL	PEDREIRO	Mão de Obra	h	1,3187000	22,30	29,40		
Insumo	0005	AGETOP CIVIL	SERVENTE	Mão de Obra	h	1,2223000	13,34	16,30		
Insumo	0104	AGETOP CIVIL	AREIA MÉDIA	Material	m³	0,0143000	126,66	1,81		
Insumo	2372	AGETOP CIVIL	CHAPA PERFILADA Nº 18	Material	Kg	15,3262000	7,05	108,04		
Insumo	1215	AGETOP CIVIL	CIMENTO PORTLAND CPII-32	Material	Kg	5,0000000	0,43	2,15		
Insumo	1334	AGETOP CIVIL	DISCO DE CORTE DIAM. 5/8" - 10"	Material	un	0,1244000	7,42	0,92		
Insumo	1264	AGETOP CIVIL	DISCO DE DESBASTE 7/8" PARA CONCRETO/FERRO (1/4" X 7")	Material	un	0,0595000	10,26	0,61		
Insumo	1285	AGETOP CIVIL	DOBRAÇA FERRO POLIDO 3.1/2 x 3" COM PARAFUSO	Material	un	1,4286000	8,40	12,00		
Insumo	2246	AGETOP CIVIL	ELETRODO 2.5 OK	Material	Kg	0,0222000	19,02	0,42		
Insumo	2933	AGETOP CIVIL	FABRICAÇÃO / MONTAGEM	Material	un	1,0000000	73,61	73,61		
Insumo	1377	AGETOP CIVIL	FECHADURA TIPO ALAVANCA 6236 E LAFONTE /8766 E-17 IMAB OU EQUIVALENTE	Material	un	0,2381000	102,17	24,32		
Insumo	2814	AGETOP CIVIL	FECHO QUEBRA UNHA REF.: LA FONTE 400/20 / RODRIGUES 6010 OU EQUIVALENTE	Material	un	0,4782000	66,38	31,61		
Insumo	1672	AGETOP CIVIL	LIXA PARA FERRO Nº 100	Material	un	0,2976000	1,85	0,55		
Insumo	2417	AGETOP CIVIL	MASSA PLASTICA	Material	Kg	0,2381000	22,94	5,46		
				MO sem LS =>		21,35	LS =>	24,35	MO com LS =>	45,70
				Valor do BDI =>		68,29			Valor com BDI =>	375,49
							Quant. =>	100,0000000	Preço Total =>	37.549,00

21	Código	Banco	Descrição	Tipo	Und	Quant.	Valor Unit	Total		
21.1	73932/001	SINAPI	GRADE DE FERRO					120.090,00		
Composição	73932/001	SINAPI	GRADE DE FERRO EM BARRA CHATA 3/16"	ESQV	m²	1,0000000	327,50	327,50		
Composição Auxiliar	88315	SINAPI	SERRALHEIRO COM ENCARGOS COMPLEMENTARES	ESQUADRIAS/FERRAGENS/VIDR SEDI - SERVIÇOS DIVERSOS	H	1,5000000	23,26	34,89		
Composição Auxiliar	88316	SINAPI	SERVENTE COM ENCARGOS COMPLEMENTARES	SEDI - SERVIÇOS DIVERSOS	H	1,6000000	17,58	28,12		
Composição Auxiliar	88631	SINAPI	ARGAMASSA TRACO 1:4 (EM VOLUME DE CIMENTO E AREIA MÉDIA ÚMIDA), PREPARO MANUAL, AF 08/2019	SEDI - SERVIÇOS DIVERSOS	m³	0,0040000	434,31	1,73		
Insumo	0000546	SINAPI	BARRA DE AÇO CHATA, RETANGULAR (QUALQUER BITOLA)	Material	KG	42,0000000	5,90	247,80		
Insumo	0000567	SINAPI	CANTONEIRA (ABAS IGUAIS) EM AÇO CARBONO, 25,4 MM X 3,17 MM (L X E), 1,27KG/M	Material	M	2,0000000	7,48	14,96		
				MO sem LS =>		24,19	LS =>	27,59	MO com LS =>	51,78
				Valor do BDI =>		72,80			Valor com BDI =>	400,30
							Quant. =>	300,0000000	Preço Total =>	120.090,00

22	Código	Banco	Descrição	Tipo	Und	Quant.	Valor Unit	Total
22.1			FERRAGENS PARA PORTAS					214.156,47

Claudionor Dall'Agnol
 ENGENHEIRO CIVIL E DE
 SEGURANÇA DO TRABALHO
 CREA: 25095438-4

22552
[Handwritten signature]

Composição:	84885 SINAPI	JOGO DE FERRAGENS CROMADAS PARA PORTA DE VIDRO TEMPERADO, UMA FOLHA COMPOSTO DE DOBRADICAS SUPERIOR E INFERIOR, TRINCO, FECHADURA, CONTRA FECHADURA COM CAPUCHINHO SEM MOLA E PUXADOR	ESQV - ESQUADRIAS/FERRAGENS/VIDROS	UN	1,0000000	394,52	394,52		
Composição Auxiliar:	88239 SINAPI	AJUDANTE DE CARPINTEIRO COM ENCARGOS COMPLEMENTARES	SEDI - SERVIÇOS DIVERSOS	H	4,3000000	18,22	78,34		
Composição Auxiliar:	88261 SINAPI	CARPINTEIRO DE ESQUADRIA COM ENCARGOS COMPLEMENTARES	SEDI - SERVIÇOS DIVERSOS	H	6,1000000	22,26	135,78		
Composição Auxiliar:	88325 SINAPI	VIDRACEIRO COM ENCARGOS COMPLEMENTARES	SEDI - SERVIÇOS DIVERSOS	H	3,3800000	18,65	62,66		
Insúmo:	00003104 SINAPI	CONJ. DE FERRAGENS PARA PORTA DE VIDRO TEMPERADO, EM ZAMAC CROMADO, CONTEMPLANDO DOBRADICA INF., DOBRADICA SUP., PIVO PARA DOBRADICA INF., PIVO PARA DOBRADICA SUP., FECHADURA CENTRAL EM ZAMC. CROMADO, CONTRA FECHADURA DE PRESSAO	Material	CJ	1,0000000	117,74	117,74		
				MO sem LS =>	105,30	LS =>	120,13	MO com LS =>	225,43
				Valor do BDI =>	87,70			Valor com BDI =>	462,22
				Quant. =>	150,0000000			Preço Total =>	72.333,00

22.2	Código/Banco	Descrição	Tipo	Und	Quant.	Valor Unit.	Total		
Composição:	84886 SINAPI	MOLA HIDRAULICA DE PISO PARA PORTA DE VIDRO TEMPERADO	ESQV	UN	1,0000000	653,75	653,75		
Composição Auxiliar:	88316 SINAPI	SERVEENTE COM ENCARGOS COMPLEMENTARES	SEDI - SERVIÇOS DIVERSOS	H	0,3000000	17,58	5,27		
Composição Auxiliar:	88325 SINAPI	VIDRACEIRO COM ENCARGOS COMPLEMENTARES	SEDI - SERVIÇOS DIVERSOS	H	0,7500000	18,65	13,98		
Insúmo:	00011499 SINAPI	MOLA HIDRAULICA DE PISO, PARA PORTAS DE ATE 1100 MM E PESO DE ATE 120 KG, COM CORPO EM ACO INOX	Material	UN	1,0000000	634,50	634,50		
				MO sem LS =>	7,13	LS =>	8,14	MO com LS =>	15,27
				Valor do BDI =>	145,32			Valor com BDI =>	799,07
				Quant. =>	121,0000000			Preço Total =>	95.687,47

22.3	Código/Banco	Descrição	Tipo	Und	Quant.	Valor Unit.	Total		
Composição:	91306 SINAPI	FECHADURA DE EMBUTIR PARA PORTAS INTERNAS, COMPLETA, ACABAMENTO PADRAO MEDIO, COM EXECUÇÃO DE FURO - FORNECIMENTO E INSTALACAO, AF. 12/2019	ESQV - ESQUADRIAS/FERRAGENS/VIDROS	UN	1,0000000	115,40	115,40		
Composição Auxiliar:	88261 SINAPI	CARPINTEIRO DE ESQUADRIA COM ENCARGOS COMPLEMENTARES	SEDI - SERVIÇOS DIVERSOS	H	0,7670000	22,26	17,07		
Composição Auxiliar:	88316 SINAPI	SERVEENTE COM ENCARGOS COMPLEMENTARES	SEDI - SERVIÇOS DIVERSOS	H	0,3840000	17,58	8,75		
Insúmo:	00003093 SINAPI	FECHADURA ROSETA REDONDA PARA PORTA INTERNA, EM ACO INOX (MAQUINA, TESTA E CONTRA-TESTA) E EM ZAMAC (MACANETA, LINGUETA E TRINCOS) COM ACABAMENTO CROMADO, MAQUINA DE 55 MM, INCLUINDO CHAVE TIPO INTERNA	Material	CJ	1,0000000	91,58	91,58		
				MO sem LS =>	9,13	LS =>	10,42	MO com LS =>	19,55
				Valor do BDI =>	25,65			Valor com BDI =>	141,05
				Quant. =>	320,0000000			Preço Total =>	45.136,00

23		GUARDA CORPO					111.580,80		
23.1	Código/Banco	Descrição	Tipo	Und	Quant.	Valor Unit.	Total		
Composição:	73631 SINAPI	GUARDA-CORPO EM TUBO DE ACO GALVANIZADO 1-1/2"	ESQV	m²	1,0000000	380,37	380,37		
Composição Auxiliar:	88309 SINAPI	PEDREIRO COM ENCARGOS COMPLEMENTARES	SEDI - SERVIÇOS DIVERSOS	H	0,1778000	23,45	4,16		
Composição Auxiliar:	88315 SINAPI	SERRALHEIRO COM ENCARGOS COMPLEMENTARES	SEDI - SERVIÇOS DIVERSOS	H	9,8916000	23,26	230,07		
Composição Auxiliar:	88316 SINAPI	SERVEENTE COM ENCARGOS COMPLEMENTARES	SEDI - SERVIÇOS DIVERSOS	H	0,1473000	17,58	2,58		
Composição Auxiliar:	88631 SINAPI	ARGAMASSA TRAÇO 1:4 (EM VOLUME DE CIMENTO E AREIA MEDIA ÚMIDA), PREPARO MANUAL, AF. 08/2019	SEDI - SERVIÇOS DIVERSOS	m²	0,0002500	434,31	0,10		
Insúmo:	00007697 SINAPI	TUBO ACO GALVANIZADO COM COSTURA, CLASSE MEDIA, DN 1-1/2", E = 3,25" MM, PESO *3,61* KG/M (NBR 5580)	Material	M	4,1658000	34,44	143,46		
				MO sem LS =>	92,36	LS =>	105,37	MO com LS =>	197,73
				Valor do BDI =>	84,55			Valor com BDI =>	464,92
				Quant. =>	240,0000000			Preço Total =>	111.580,80

24		JANELAS					293.698,20		
24.1	Código/Banco	Descrição	Tipo	Und	Quant.	Valor Unit.	Total		
Composição:	84560 SINAPI	JANELA DE AÇO DE CORRER COM 2 FOLHAS PARA VIDRO, COM VIDROS, BATENTE, FERRAGENS E PINTURAS ANTICORROSIVA E DE ACABAMENTO EXCLUSIVE ALIZAR E CONTRAMARCO, FORNECIMENTO E INSTALACAO, AF. 12/2019	ESQV - ESQUADRIAS/FERRAGENS/VIDROS	m²	1,0000000	390,20	390,20		
Composição Auxiliar:	88309 SINAPI	PEDREIRO COM ENCARGOS COMPLEMENTARES	SEDI - SERVIÇOS DIVERSOS	H	1,6970000	23,45	39,79		
Composição Auxiliar:	88316 SINAPI	SERVEENTE COM ENCARGOS COMPLEMENTARES	SEDI - SERVIÇOS DIVERSOS	H	0,8480000	17,58	14,90		
Composição Auxiliar:	88629 SINAPI	ARGAMASSA TRAÇO 1:3 (EM VOLUME DE CIMENTO E AREIA MEDIA ÚMIDA), PREPARO MANUAL, AF. 08/2019	SEDI - SERVIÇOS DIVERSOS	m²	0,0100000	491,47	4,91		
Insúmo:	00011197 SINAPI	SEM PROCESSO DE DESATIVACAO, JANELA DE CORRER, ACO, COM BATENTE/REQUADRO DE 6 A 14 CM, SEM DIVISAO, PINT ANTICORROSIVA, PINT ACABAMENTO, COM VIDRO, SEM BANDEIRA, 2 FLS. 120 X 150 CM (A X L)	Material	UN	0,5553000	695,36	330,60		
				MO sem LS =>	21,59	LS =>	24,64	MO com LS =>	46,23
				Valor do BDI =>	86,74			Valor com BDI =>	476,94
				Quant. =>	380,0000000			Preço Total =>	181.237,20

24.2	Código/Banco	Descrição	Tipo	Und	Quant.	Valor Unit.	Total		
Composição:	13398 ORSE	Fornecimento e instalação de janela em vidro temperado incolor 8mm, inclusive perfis e ferragens	Vidros Temperados	m²	1,0000000	306,70	306,70		
Insúmo:	14126 ORSE	Fornecimento e instalação de janela em vidro temperado incolor 8mm, inclusive perfis e ferragens m2	Serviços	m²	1,0000000	306,70	306,70		
				MO sem LS =>	0,00	LS =>	0,00	MO com LS =>	0,00
				Valor do BDI =>	68,17			Valor com BDI =>	374,87
				Quant. =>	300,0000000			Preço Total =>	112.461,00

25		FORRO PVC/GESSO					944.628,00
25.1	Código/Banco	Descrição	Tipo	Und	Quant.	Valor Unit.	Total
Composição:	66486 SINAPI	FORRO EM RÉGUAS DE PVC, LISO, PARA AMBIENTES COMERCIAIS, INCLUSIVE ESTRUTURA BIDIRECIONAL DE FIXACAO, AF. 08/2023_PS	REVE - REVESTIMENTO E TRATAMENTO DE SUPERFICIES	m²	1,0000000	59,41	59,41

23
5553
[Handwritten Signature]

Composição	Código	Banco	Descrição	Tipo	Und	Quant.	Valor Unit.	Total		
Auxiliar	88278	SINAPI	MONTADOR DE ESTRUTURA METÁLICA COM ENCARGOS COMPLEMENTARES	SEDI - SERVIÇOS DIVERSOS	H	0,6000000	17,35	10,41		
Insumo	00036225	SINAPI	FORRO DE PVC LISO, BRANCO, REGUA DE 20 CM, ESPESSURA DE 8 MM A 10 MM, COMPRIMENTO 6 M (SEM COLOCAÇÃO)	Material	m²	1,0383000	22,78	23,60		
Insumo	00039427	SINAPI	PERFIL CANALETA, FORMATO C, EM AÇO ZINCADO, PARA ESTRUTURA FORRO DRYWALL, E = 0,5 MM, *48 X 18* (L X H), COMPRIMENTO 3 M.	Material	M	3,5470000	5,74	20,35		
Insumo	00039430	SINAPI	PENDURAL OU PRESILHA REGULADORA, EM AÇO GALVANIZADO, COM CORPO, MOLA E REBITE, PARA PERFIL TIPO CANALETA DE ESTRUTURA EM FORROS DRYWALL	Equipamento	UN	1,2267000	2,16	2,64		
Insumo	00039443	SINAPI	PARAFUSO DRY WALL, EM AÇO ZINCADO, CABECA LENTILHA E PONTA BROCA (L.B), LARGURA 4,2 MM, COMPRIMENTO 13 MM	Material	UN	2,2134000	0,19	0,42		
Insumo	00040547	SINAPI	PARAFUSO ZINCADO, AUTOBROCANTE, FLANGEADO, 4,2 MM X 19 MM	Material	CENTO	0,0123000	21,51	0,26		
Insumo	00040552	SINAPI	PARAFUSO, AUTO ATARRACHANTE, CABECA CHATA, FENDA SIMPLES, 1/4" (6,35 MM) X 25 MM	Material	CENTO	0,0336000	36,88	1,23		
Insumo	00043131	SINAPI	ARAME GALVANIZADO 6 BWG, D = 5,16 MM (0,157 KG/M), OU 8 BWG, D = 4,19 MM (0,101 KG/M), OU 10 BWG, D = 3,40 MM (0,0713 KG/M)	Material	KG	0,0370000	13,76	0,50		
					MO sem LS =>	4,01	LS =>	4,58	MO com LS =>	8,59
					Valor do BDI =>	13,20			Valor com BDI =>	72,81
					Quant. =>	7.200,0000000			Preço Total =>	522.792,00

25.2	Código	Banco	Descrição	Tipo	Und	Quant.	Valor Unit.	Total		
Composição	96113	SINAPI	FORRO EM PLACAS DE GESSO, PARA AMBIENTES COMERCIAIS. AF 08/2023 PS.	REVE - REVESTIMENTO E TRATAMENTO DE SUPERFÍCIES	m²	1,0000000	37,99	37,99		
Composição	88269	SINAPI	GESEIRO COM ENCARGOS COMPLEMENTARES	SEDI - SERVIÇOS DIVERSOS	H	0,7887000	23,26	18,29		
Composição	88316	SINAPI	SERVEnte COM ENCARGOS COMPLEMENTARES	SEDI - SERVIÇOS DIVERSOS	H	0,4522000	17,58	7,94		
Auxiliar	00000345	SINAPI	ARAME GALVANIZADO 18 BWG, D = 1,24MM (0,009 KG/M)	Material	KG	0,0217000	16,90	0,36		
Insumo	00003315	SINAPI	GESSO EM PO PARA REVESTIMENTOS/MOLDURAS/SANCAS E USO GERAL	Material	KG	1,8127000	0,65	1,17		
Insumo	00004812	SINAPI	PLACA DE GESSO PARA FORRO, *60 X 60* CM, ESPESSURA DE 12 MM (SEM COLOCAÇÃO)	Material	m²	1,0414000	9,09	9,46		
Insumo	00020250	SINAPI	SISAL EM FIBRA / ESTOPA SISAL PARA GESSO	Material	KG	0,0078000	18,23	0,14		
Insumo	00040547	SINAPI	PARAFUSO ZINCADO, AUTOBROCANTE, FLANGEADO, 4,2 MM X 19 MM	Material	CENTO	0,0293000	21,51	0,63		
					MO sem LS =>	10,07	LS =>	11,48	MO com LS =>	21,55
					Valor do BDI =>	8,44			Valor com BDI =>	46,43
					Quant. =>	7.200,0000000			Preço Total =>	334.236,00

25.3	Código	Banco	Descrição	Tipo	Und	Quant.	Valor Unit.	Total		
Composição	72201	SINAPI	RECOLOCAÇÃO DE FORROS EM REGUA DE PVC E PERFIS, CONSIDERANDO REAPROVEITAMENTO DO MATERIAL	REVE - REVESTIMENTO E TRATAMENTO DE SUPERFÍCIES	m²	1,0000000	11,94	11,94		
Composição	88261	SINAPI	CARPINTEIRO DE ESQUADRIA COM ENCARGOS COMPLEMENTARES	SEDI - SERVIÇOS DIVERSOS	H	0,3000000	22,26	6,67		
Composição	88316	SINAPI	SERVEnte COM ENCARGOS COMPLEMENTARES	SEDI - SERVIÇOS DIVERSOS	H	0,3000000	17,58	5,27		
Auxiliar										
					MO sem LS =>	4,54	LS =>	5,18	MO com LS =>	9,72
					Valor do BDI =>	2,65			Valor com BDI =>	14,59
					Quant. =>	6.000,0000000			Preço Total =>	87.540,00

26	Código	Banco	Descrição	Tipo	Und	Quant.	Valor Unit.	Total		
26.1	88503	SINAPI	CAIXA D'ÁGUA EM POLIETILENO, 1000 LITROS, COM ACESSÓRIOS	INH - INSTALAÇÕES HIDROS SANITÁRIAS	UN	1,0000000	757,09	757,09		
Composição	88248	SINAPI	AUXILIAR DE ENCANADOR OU BOMBEIRO HIDRÁULICO COM ENCARGOS COMPLEMENTARES	SEDI - SERVIÇOS DIVERSOS	H	7,7000000	17,93	138,06		
Composição	88267	SINAPI	ENCANADOR OU BOMBEIRO HIDRÁULICO COM ENCARGOS COMPLEMENTARES	SEDI - SERVIÇOS DIVERSOS	H	7,7000000	22,93	176,56		
Auxiliar	00000067	SINAPI	ADAPTADOR PVC, ROSCAVEL, COM FLANGES E ANEL DE VEDAÇÃO, 1/2", PARA CAIXA D'ÁGUA	Material	UN	1,0000000	10,01	10,01		
Insumo	00000119	SINAPI	ADESIVO PLÁSTICO PARA PVC, BISNAGA COM 75 GR	Material	UN	0,4000000	4,67	1,86		
Insumo	00003146	SINAPI	FITA VEDA ROSCA EM ROLOS DE 18 MM X 10 M (L X C)	Material	UN	0,3000000	2,38	0,71		
Insumo	00003536	SINAPI	JOELHO PVC, SOLDÁVEL, 90 GRAUS, 32 MM, COR MARROM, PARA ÁGUA FRIA PREDIAL	Material	UN	1,0000000	1,49	1,49		
Insumo	00007140	SINAPI	TE SOLDÁVEL, PVC, 90 GRAUS, 32 MM, PARA ÁGUA FRIA PREDIAL (NBR-5648)	Material	UN	1,0000000	2,32	2,32		
Insumo	00009868	SINAPI	TUBO PVC, SOLDÁVEL, DE 25 MM, ÁGUA FRIA (NBR-5648)	Material	M	1,5000000	2,56	3,84		
Insumo	00009869	SINAPI	TUBO PVC, SOLDÁVEL, DE 32 MM, ÁGUA FRIA (NBR-5648)	Material	M	2,0000000	5,51	11,02		
Insumo	00011675	SINAPI	REGISTRO DE ESFERA, PVC, COM VOLANTE, VS, SOLDÁVEL, DN 32 MM, COM CORPO DIVIDIDO	Material	UN	1,0000000	32,14	32,14		
Insumo	00011829	SINAPI	TORNEIRA DE BOIA CONVENCIONAL PARA CAIXA D'ÁGUA, ÁGUA FRIA, 1/2", COM HASTE E TORNEIRA METÁLICOS E BALAO PLÁSTICO	Material	UN	1,0000000	19,57	19,57		
Insumo	00034636	SINAPI	CAIXA D'ÁGUA / RESERVATORIO EM POLIETILENO, 1000 LITROS, COM TAMPA	Material	UN	1,0000000	313,52	313,52		
Insumo	00000068	SINAPI	ADAPTADOR PVC SOLDÁVEL, COM FLANGES LIVRES, 32 MM X 1", PARA CAIXA D'ÁGUA	Material	UN	2,0000000	15,76	31,52		
Insumo	00000087	SINAPI	ADAPTADOR PVC SOLDÁVEL, LONGO, COM FLANGE LIVRE, 25 MM X 3/4", PARA CAIXA D'ÁGUA	Material	UN	1,0000000	14,47	14,47		
					MO sem LS =>	122,72	LS =>	140,00	MO com LS =>	262,72
					Valor do BDI =>	168,30			Valor com BDI =>	925,39
					Quant. =>	70,0000000			Preço Total =>	64.777,30

27	Código	Banco	Descrição	Tipo	Und	Quant.	Valor Unit.	Total
27.1	88903	SINAPI	LOUÇA INSTALAÇÃO HIDRÁULICA/SANITÁRIA/BANCADAS	INH - INSTALAÇÕES HIDROS SANITÁRIAS	UN	1,0000000	268,47	268,47
Composição	88267	SINAPI	ENCANADOR OU BOMBEIRO HIDRÁULICO COM ENCARGOS COMPLEMENTARES	SEDI - SERVIÇOS DIVERSOS	H	1,4667000	22,93	33,63
Composição	88316	SINAPI	SERVEnte COM ENCARGOS COMPLEMENTARES	SEDI - SERVIÇOS DIVERSOS	H	0,6517000	17,58	11,45
Auxiliar								

1000

1000



1000

Insumo	00004351 SINAPI	PARAFUSO NIQUELADO 3 1/2" COM ACABAMENTO CROMADO PARA FIXAR PEÇA SANITÁRIA, INCLUI PORCA CEGA, ARRUELA E BUCHA DE NYLON TAMANHO S-8	Material	UN	6,0000000	13,13	78,78		
Insumo	00010426 SINAPI	LAVATORIO DE LOUCA BRANCA, COM COLUNA, DIMENSOES *54 X 44* CM (L X C)	Material	UN	1,0000000	136,80	136,80		
Insumo	00037329 SINAPI	REJUNTE EPOXI, QUALQUER COR	Material	KG	0,0866000	90,19	7,81		
				MO sem LS =>	17,61	LS =>	20,10	MO com LS =>	37,71
				Valor do BDI =>	59,68			Valor com BDI =>	328,15
				Quant. =>	150,0000000	Preço Total =>	49.222,50		

27.2	Código/Banco	Descrição	Tipo	Und	Quant.	Valor Unit	Total		
Composição	86865 SINAPI	ENGATE FLEXIVEL EM PLÁSTICO BRANCO, 1/2 X 40CM - FORNECIMENTO E INSTALAÇÃO, AF. 01/2020	INHI - INSTALAÇÕES HIDROSANITÁRIAS	UN	1,0000000	8,98	8,98		
Composição Auxiliar	88267 SINAPI	ENCANADOR OU BOMBEIRO HIDRÁULICO COM ENCARGOS COMPLEMENTARES	SEDI - SERVIÇOS DIVERSOS	H	0,1525000	22,93	3,49		
Composição Auxiliar	88316 SINAPI	SERVENTE COM ENCARGOS COMPLEMENTARES	SEDI - SERVIÇOS DIVERSOS	H	0,0461000	17,58	0,84		
Insumo	00003148 SINAPI	FITA VEDA ROSCA EM ROLOS DE 18 MM X 10 M (L X C)	Material	UN	0,0210000	2,38	0,04		
Insumo	00011681 SINAPI	ENGATE/RABICHO FLEXIVEL PLASTICO (PVC OU ABS) BRANCO 1/2" X 40 CM	Material	UN	1,0000000	4,61	4,61		
				MO sem LS =>	1,70	LS =>	1,94	MO com LS =>	3,64
				Valor do BDI =>	1,99			Valor com BDI =>	10,97
				Quant. =>	560,0000000	Preço Total =>	6.143,20		

27.3	Código/Banco	Descrição	Tipo	Und	Quant.	Valor Unit	Total		
Composição	89707 SINAPI	CAIXA SIFONADA, PVC, DN 100 X 100 X 50 MM, JUNTA ELÁSTICA, FORNECIDA E INSTALADA EM RAMAL DE DESCARGA OU EM RAMAL DE ESGOTO SANITÁRIO, AF. 08/2022	INHI - INSTALAÇÕES HIDROSANITÁRIAS	UN	1,0000000	36,87	36,87		
Composição Auxiliar	88248 SINAPI	AUXILIAR DE ENCANADOR OU BOMBEIRO HIDRÁULICO COM ENCARGOS COMPLEMENTARES	SEDI - SERVIÇOS DIVERSOS	H	0,3987000	17,93	7,14		
Composição Auxiliar	88267 SINAPI	ENCANADOR OU BOMBEIRO HIDRÁULICO COM ENCARGOS COMPLEMENTARES	SEDI - SERVIÇOS DIVERSOS	H	0,3987000	22,93	9,14		
Insumo	00000122 SINAPI	ADESIVO PLASTICO PARA PVC, FRASCO COM *850* GR	Material	UN	0,0292000	35,92	1,04		
Insumo	00005103 SINAPI	CAIXA SIFONADA PVC, 100 X 100 X 50 MM, COM GRELHA REDONDA, BRANCA	Material	UN	1,0000000	17,75	17,75		
Insumo	00020083 SINAPI	SOLUCAO PREPARADORA/LIMPADORA PARA PVC, FRASCO COM 1000 CM3	Material	UN	0,0440000	40,70	1,79		
Insumo	00038383 SINAPI	LIXA D'AGUA EM FOLHA, GRAO 100	Material	UN	0,0154000	1,27	0,01		
				MO sem LS =>	6,35	LS =>	7,24	MO com LS =>	13,59
				Valor do BDI =>	8,19			Valor com BDI =>	45,06
				Quant. =>	150,0000000	Preço Total =>	6.759,00		

27.4	Código/Banco	Descrição	Tipo	Und	Quant.	Valor Unit	Total		
Composição	86894 SINAPI	BANCADA DE MÁRMORE SINTETICO, DE 120 X 60CM, COM CUBA INTEGRADA - FORNECIMENTO E INSTALAÇÃO, AF. 01/2020	INHI - INSTALAÇÕES HIDROSANITÁRIAS	UN	1,0000000	196,41	196,41		
Composição Auxiliar	88267 SINAPI	ENCANADOR OU BOMBEIRO HIDRÁULICO COM ENCARGOS COMPLEMENTARES	SEDI - SERVIÇOS DIVERSOS	H	0,8254000	22,93	18,92		
Composição Auxiliar	88316 SINAPI	SERVENTE COM ENCARGOS COMPLEMENTARES	SEDI - SERVIÇOS DIVERSOS	H	0,6359000	17,58	11,17		
Insumo	00000541 SINAPI	BANCADA DE MÁRMORE SINTETICO COM UMA CUBA, 120 X *60* CM	Material	UN	1,0000000	118,39	118,39		
Insumo	00004823 SINAPI	MASSA PLASTICA PARA MÁRMORE/GRANITO	Material	KG	0,0692000	27,37	1,89		
Insumo	00007568 SINAPI	BUCHA DE NYLON SEM ABA S10, COM PARAFUSO DE 6,10 X 65 MM EM AÇO ZINCADO COM ROSCA SOBERBA, CABECA CHATA E FENDA PHILLIPS	Material	UN	4,0000000	0,42	1,68		
Insumo	00037329 SINAPI	REJUNTE EPOXI, QUALQUER COR	Material	KG	0,0936000	90,19	8,44		
Insumo	00037591 SINAPI	SUPORTE MAO-FRANCESA EM AÇO, ABAS IGUAIS 40 CM, CAPACIDADE MINIMA 70 KG, BRANCO	Material	UN	2,0000000	17,96	35,92		
				MO sem LS =>	11,65	LS =>	13,30	MO com LS =>	24,95
				Valor do BDI =>	43,68			Valor com BDI =>	240,07
				Quant. =>	128,0000000	Preço Total =>	30.729,96		

27.5	Código/Banco	Descrição	Tipo	Und	Quant.	Valor Unit	Total		
Composição	86875 SINAPI	TANQUE DE MÁRMORE SINTETICO COM COLUNA, 22L OU EQUIVALENTE, FORNECIMENTO E INSTALAÇÃO, AF. 01/2020	INHI - INSTALAÇÕES HIDROSANITÁRIAS	UN	1,0000000	334,12	334,12		
Composição Auxiliar	88267 SINAPI	ENCANADOR OU BOMBEIRO HIDRÁULICO COM ENCARGOS COMPLEMENTARES	SEDI - SERVIÇOS DIVERSOS	H	0,9661000	22,93	22,15		
Composição Auxiliar	88316 SINAPI	SERVENTE COM ENCARGOS COMPLEMENTARES	SEDI - SERVIÇOS DIVERSOS	H	0,4582000	17,58	8,05		
Insumo	00004351 SINAPI	PARAFUSO NIQUELADO 3 1/2" COM ACABAMENTO CROMADO PARA FIXAR PEÇA SANITÁRIA, INCLUI PORCA CEGA, ARRUELA E BUCHA DE NYLON TAMANHO S-8	Material	UN	6,0000000	13,13	78,78		
Insumo	00037329 SINAPI	REJUNTE EPOXI, QUALQUER COR	Material	KG	0,0749000	90,19	6,75		
Insumo	00037589 SINAPI	TANQUE SIMPLES EM MÁRMORE SINTETICO COM COLUNA, CAPACIDADE *22* L, *60 X 46* CM	Material	UN	1,0000000	218,39	218,39		
				MO sem LS =>	11,79	LS =>	13,45	MO com LS =>	25,24
				Valor do BDI =>	74,27			Valor com BDI =>	408,39
				Quant. =>	100,0000000	Preço Total =>	40.839,00		

27.6	Código/Banco	Descrição	Tipo	Und	Quant.	Valor Unit	Total
Composição	74234/001 SINAPI	MICTORIO SIFONADO DE LOUCA BRANCA COM PERTENCES, COM REGISTRO DE PRESSAO 1/2" COM CANOPLA CROMADA ACABAMENTO SIMPLES E CONJUNTO PARA FIXACAO - FORNECIMENTO E INSTALACAO	INHI - INSTALAÇÕES HIDROSANITÁRIAS	UN	1,0000000	501,48	501,48
Composição Auxiliar	88248 SINAPI	AUXILIAR DE ENCANADOR OU BOMBEIRO HIDRÁULICO COM ENCARGOS COMPLEMENTARES	SEDI - SERVIÇOS DIVERSOS	H	3,2000000	17,93	57,37
Composição Auxiliar	88267 SINAPI	ENCANADOR OU BOMBEIRO HIDRÁULICO COM ENCARGOS COMPLEMENTARES	SEDI - SERVIÇOS DIVERSOS	H	3,2000000	22,93	73,37
Insumo	00003148 SINAPI	FITA VEDA ROSCA EM ROLOS DE 18 MM X 10 M (L X C)	Material	UN	0,0760000	2,38	0,18
Insumo	00004351 SINAPI	PARAFUSO NIQUELADO 3 1/2" COM ACABAMENTO CROMADO PARA FIXAR PEÇA SANITÁRIA, INCLUI PORCA CEGA, ARRUELA E BUCHA DE NYLON TAMANHO S-8	Material	UN	2,0000000	13,13	26,28
Insumo	00006021 SINAPI	REGISTRO PRESSAO COM ACABAMENTO E CANOPLA CROMADA, SIMPLES, BITOLA 1/2" (REF 1416)	Material	UN	1,0000000	39,29	39,29
Insumo	00010432 SINAPI	MICTORIO INDIVIDUAL, SIFONADO, DE LOUCA BRANCA, SEM COMPLEMENTOS	Material	UN	1,0000000	268,90	268,90

Claudioitor Dall'Agnol
ENGENHEIRO CIVIL E DE
SEGURANÇA DO TRABALHO
C.R.C.A. 250205438-4

25
5555
[Handwritten signature]

Insumo	00011883 SINAPI	ENGATE / RABICHO FLEXIVEL INOX 1/2" X 30 CM	Material	UN	1,0000000	38,11	38,11	
			MO sem LS =>	51,00	LS =>	58,18	MO com LS =>	109,18
			Valor do BDI =>	111,47			Valor com BDI =>	612,85
					Quant. =>	120,0000000	Preço Total =>	73.654,00

27.7	Código/Banco	Descrição	Tipo	Und	Quant.	Valor Unit.	Total	
Composição	86888 SINAPI	VASO SANITARIO SIFONADO COM CAIXA ACOPLADA LOUCA BRANCA - FORNECIMENTO E INSTALACAO. AF_01/2020	INHÍ - INSTALAÇÕES HIDROSANITÁRIAS	UN	1,0000000	363,99	363,99	
Composição	88267 SINAPI	ENCANADOR OU BOMBEIRO HIDRÁULICO COM ENCARGOS COMPLEMENTARES	SEDI - SERVIÇOS DIVERSOS	H	0,7791000	22,93	17,86	
Auxiliar	88316 SINAPI	SERVEANTE COM ENCARGOS COMPLEMENTARES	SEDI - SERVIÇOS DIVERSOS	H	0,4384000	17,58	7,70	
Auxiliar								
Insumo	00004384 SINAPI	PARAFUSO NIQUELADO COM ACABAMENTO CROMADO PARA FIXAR PEÇA SANITÁRIA, INCLUI PORCA CEGA, ARRUELA E BUCHA DE NYLON TAMANHO S-10	Material	UN	2,0000000	17,70	35,40	
Insumo	00006138 SINAPI	ANEL DE VEDACAO, PVC FLEXIVEL, 100 MM, PARA SAIDA DE BACIA / VASO SANITARIO	Material	UN	1,0000000	8,55	8,55	
Insumo	00010422 SINAPI	BACIA SANITARIA (VASO) COM CAIXA ACOPLADA, SIFAO APARENTE, DE LOUCA BRANCA (SEM ASSENTO)	Material	UN	1,0000000	286,54	286,54	
Insumo	00037329 SINAPI	REJUNTE EPOXI, QUALQUER COR	Material	KG	0,0881000	90,19	7,94	
			MO sem LS =>	9,95	LS =>	11,36	MO com LS =>	21,31
			Valor do BDI =>	80,91			Valor com BDI =>	444,90
					Quant. =>	150,0000000	Preço Total =>	66.735,00

27.8	Código/Banco	Descrição	Tipo	Und	Quant.	Valor Unit.	Total	
Composição	100870 SINAPI	BARRA DE APOIO RETA, EM ALUMINIO, COMPRIMENTO 60 CM, FIXADA NA PAREDE - FORNECIMENTO E INSTALACAO. AF_01/2020	INHÍ - INSTALAÇÕES HIDROSANITÁRIAS	UN	1,0000000	215,66	215,66	
Composição	88267 SINAPI	ENCANADOR OU BOMBEIRO HIDRÁULICO COM ENCARGOS COMPLEMENTARES	SEDI - SERVIÇOS DIVERSOS	H	0,9485000	22,93	21,74	
Auxiliar	88316 SINAPI	SERVEANTE COM ENCARGOS COMPLEMENTARES	SEDI - SERVIÇOS DIVERSOS	H	0,2988000	17,58	5,25	
Auxiliar								
Insumo	00004351 SINAPI	PARAFUSO NIQUELADO 3/12" COM ACABAMENTO CROMADO PARA FIXAR PEÇA SANITARIA, INCLUI PORCA CEGA, ARRUELA E BUCHA DE NYLON TAMANHO S-8	Material	UN	6,0000000	13,13	78,78	
Insumo	00036218 SINAPI	BARRA DE APOIO RETA, EM ALUMINIO, COMPRIMENTO 60CM, DIAMETRO MINIMO 3 CM	Material	UN	1,0000000	109,89	109,89	
			MO sem LS =>	10,60	LS =>	12,09	MO com LS =>	22,69
			Valor do BDI =>	47,94			Valor com BDI =>	263,60
					Quant. =>	40,0000000	Preço Total =>	10.544,00

27.9	Código/Banco	Descrição	Tipo	Und	Quant.	Valor Unit.	Total	
Composição	021526 SEDOP	Retirada de louça sanitária		UN	1,0000000	9,60	9,60	
Composição	280016 SEDOP	ENCANADOR OU BOMBEIRO HIDRÁULICO COM ENCARGOS COMPLEMENTARES		H	0,1700000	21,74	3,69	
Auxiliar	280026 SEDOP	SERVEANTE COM ENCARGOS COMPLEMENTARES		H	0,3400000	17,40	5,91	
Auxiliar								
			MO sem LS =>	3,34	LS =>	3,80	MO com LS =>	7,14
			Valor do BDI =>	2,13			Valor com BDI =>	11,73
					Quant. =>	100,0000000	Preço Total =>	1.173,00

27.10	Código/Banco	Descrição	Tipo	Und	Quant.	Valor Unit.	Total	
Composição	08.80.019 FDE	REPARO PARA CAIXA DE DESCARGA ACOPLADA	Conservacao - rede de gas e agua fria	CJ	1,0000000	133,89	133,89	
Insumo	1.01.18 FDE	ENCANADOR	Mão de Obra	H	1,0000000	18,72	18,72	
Insumo	1.01.19 FDE	AJUDANTE DE ENCANADOR	Mão de Obra	H	1,0000000	15,40	15,40	
Insumo	6.95.48 FDE	KIT REPARO PARA CAIXA ACOPLADA	Material	CJ	1,0000000	99,77	99,77	
			MO sem LS =>	15,94	LS =>	18,18	MO com LS =>	34,12
			Valor do BDI =>	29,76			Valor com BDI =>	163,65
					Quant. =>	100,0000000	Preço Total =>	16.365,00

27.11	Código/Banco	Descrição	Tipo	Und	Quant.	Valor Unit.	Total	
Composição	190289 SBC	VALVULA MICTORIO FECHAMENTO AUTOMATICO METAL CROMADA	APARELHOS SANITARIOS	UN	1,0000000	517,82	517,82	
Composição	88248 SINAPI	AUXILIAR DE ENCANADOR OU BOMBEIRO HIDRÁULICO COM ENCARGOS COMPLEMENTARES	SEDI - SERVIÇOS DIVERSOS	H	2,1480000	17,93	38,51	
Auxiliar	88267 SINAPI	ENCANADOR OU BOMBEIRO HIDRÁULICO COM ENCARGOS COMPLEMENTARES	SEDI - SERVIÇOS DIVERSOS	H	2,1480000	22,93	49,25	
Auxiliar								
Insumo	003817 SBC	VALVULA DE MICTORIO HORIZONTAL COM FECHAMENTO AUTOMTICO DECAMATIC ECO CROMADO	Material	UN	1,0000000	429,39	429,39	
Insumo	004636 SBC	FITA TEFLON VEDA ROSCA 18mm x 25m	Material	M	4,2000000	0,16	0,67	
			MO sem LS =>	34,23	LS =>	39,05	MO com LS =>	73,28
			Valor do BDI =>	115,11			Valor com BDI =>	632,93
					Quant. =>	30,0000000	Preço Total =>	18.987,90

27.12	Código/Banco	Descrição	Tipo	Und	Quant.	Valor Unit.	Total	
Composição	190429 SBC	BANCADA EM GRANITO CINZA ANDORINHA	APARELHOS SANITARIOS	m²	1,0000000	381,30	381,30	
Composição	88243 SINAPI	AJUDANTE ESPECIALIZADO COM ENCARGOS COMPLEMENTARES	SEDI - SERVIÇOS DIVERSOS	H	0,7580000	18,20	13,79	
Auxiliar	88274 SINAPI	MARMORISTA/GRANITEIRO COM ENCARGOS COMPLEMENTARES	SEDI - SERVIÇOS DIVERSOS	H	0,7580000	23,32	17,67	
Auxiliar								
Insumo	000050 SBC	CIMENTO PORTLAND CP III 32RS NBR 11578 (quilo)	Material	KG	4,8000000	0,57	2,62	
Insumo	000100 SBC	AREIA GROSSA LAVADA	Material	m³	0,0010000	48,33	0,04	
Insumo	001100 SBC	CIMENTO DIRECIONAL BRANCO (SACO 1 QUILOGRAMA)	Material	KG	1,8200000	3,83	6,97	
Insumo	004612 SBC	APOIO EM MAO FRANCESA EM ACO INOXIDAVEL 304	Material	UN	2,0000000	103,91	207,82	
Insumo	008184 SBC	GRANITO CINZA ANDORINHA 3cm	Material	m²	1,0500000	126,09	132,39	
			MO sem LS =>	12,03	LS =>	13,72	MO com LS =>	25,75
			Valor do BDI =>	84,76			Valor com BDI =>	466,08
					Quant. =>	250,0000000	Preço Total =>	116.515,00

28		SUMIDOURO/FOSSA					159.377,70
----	--	-----------------	--	--	--	--	------------

[Handwritten signature]

26
5556

28.1	Código	Banco	Descrição	Tipo	Und	Quant.	Valor Unit.	Total		
Composição	74198/001	SINAPI	SUMIDOURO EM ALVENARIA DE TIJOLO CERAMICO MACICO DIAMETRO 1,20M E ALTURA 5,00M, COM TAMPA EM CONCRETO ARMADO DIAMETRO 1,40M E ESPESSURA 10CM.	INHI - INSTALAÇÕES HIDROSANITÁRIAS	UN	1,0000000	1.409,80	1.409,80		
Composição Auxiliar	88245	SINAPI	ARMADOR COM ENCARGOS COMPLEMENTARES	SEDI - SERVIÇOS DIVERSOS	H	0,7500000	23,26	17,44		
Composição Auxiliar	88309	SINAPI	PEDREIRO COM ENCARGOS COMPLEMENTARES	SEDI - SERVIÇOS DIVERSOS	H	9,8280000	23,45	230,49		
Composição Auxiliar	88313	SINAPI	POCEIRO COM ENCARGOS COMPLEMENTARES	SEDI - SERVIÇOS DIVERSOS	H	16,5690000	12,22	202,47		
Composição Auxiliar	88316	SINAPI	SERVEENTE COM ENCARGOS COMPLEMENTARES	SEDI - SERVIÇOS DIVERSOS	H	13,6670000	17,58	240,26		
Composição Auxiliar	88830	SINAPI	BETONEIRA CAPACIDADE NOMINAL DE 400 L; CAPACIDADE DE MISTURA 280 L, MOTOR ELÉTRICO TRIFÁSICO POTÊNCIA DE 2 CV, SEM CARREGADOR - CHP DIURNO. AF_05/2023	CHOR - CUSTOS HORÁRIOS DE MÁQUINAS E EQUIPAMENTOS	CHP	0,1100000	1,24	0,13		
Insumo	00000033	SINAPI	ACO CA-50; 8,0 MM, VERGALHAO	Material	KG	10,7760000	5,94	64,00		
Insumo	00000370	SINAPI	AREIA MEDIA - POSTO JAZIDA/FORNECEDOR (RETIADO NA JAZIDA, SEM TRANSPORTE)	Material	m³	0,2050000	47,71	9,78		
Insumo	00001108	SINAPI	CAL HIDRATADA CH-I PARA ARGAMASSAS	Material	KG	10,2030000	0,73	7,44		
Insumo	00001378	SINAPI	CIMENTO PORTLAND COMPOSTO CP II-32	Material	KG	55,3070000	0,60	33,18		
Insumo	00004718	SINAPI	PEDRA BRITADA N. 2 (19 A 38 MM) POSTO PEDREIRA/FORNECEDOR, SEM FRETE	Material	m³	0,2540000	57,26	14,54		
Insumo	00004721	SINAPI	PEDRA BRITADA N. 1 (9,5 a 19 MM) POSTO PEDREIRA/FORNECEDOR, SEM FRETE	Material	m³	0,0320000	56,96	1,82		
Insumo	00007258	SINAPI	TIJOLO CERAMICO MACICO COMUM *5 X 10 X 20* CM (L X A X C)	Material	UN	1.222,0000000	0,48	588,56		
Insumo	00000337	SINAPI	ARAME RECOZIDO 18 BWG, 1,25 MM (0,01 KG/M)	Material	KG	0,1870000	9,04	1,69		
					MO sem LS =>	258,55	LS =>	292,68	MO com LS =>	549,23
					Valor do BDI =>	313,39			Valor com BDI =>	1.723,19
					Quant. =>	45,0000000			Preço Total =>	77.543,55

28.2	Código	Banco	Descrição	Tipo	Und	Quant.	Valor Unit.	Total		
Composição	89052	SINAPI	TANQUE SÉPTICO CIRCULAR, EM CONCRETO PRÉ-MOLDADO, DIAMETRO INTERNO = 1,10 M, ALTURA INTERNA = 2,50 M; VOLUME ÚTIL: 2138,2 L (PARA 5 CONTRIBUINTES). AF_12/2020_PA	INHI - INSTALAÇÕES HIDROSANITÁRIAS	UN	1,0000000	1.463,86	1.463,86		
Composição Auxiliar	101623	SINAPI	PREPARO DE FUNDO DE VALA COM LARGURA MENOR QUE 1,5 M, COM CAMADA DE BRITA, LANÇAMENTO MECANIZADO. AF_08/2020	MOV - MOVIMENTO DE TERRA	m³	0,1539000	160,04	24,63		
Composição Auxiliar	5678	SINAPI	RETROESCAVADEIRA SOBRE RODAS COM CARREGADEIRA, TRACÇÃO 4X4, POTÊNCIA LÍQ. 88 HP, CAÇAMBA CARREG. CAP. MÍN. 1 M3, CAÇAMBA RETRO CAP. 0,28 M3, PESO OPERACIONAL MÍN. 6.674 KG, PROFUNDIDADE ESCAVAÇÃO MÁX. 4,37 M - CHP DIURNO. AF_06/2014	CHOR - CUSTOS HORÁRIOS DE MÁQUINAS E EQUIPAMENTOS	CHP	0,3545000	92,86	32,91		
Composição Auxiliar	5679	SINAPI	RETROESCAVADEIRA SOBRE RODAS COM CARREGADEIRA, TRACÇÃO 4X4, POTÊNCIA LÍQ. 88 HP, CAÇAMBA CARREG. CAP. MÍN. 1 M3, CAÇAMBA RETRO CAP. 0,28 M3, PESO OPERACIONAL MÍN. 6.674 KG, PROFUNDIDADE ESCAVAÇÃO MÁX. 4,37 M - CHI DIURNO. AF_06/2014	CHOR - CUSTOS HORÁRIOS DE MÁQUINAS E EQUIPAMENTOS	CHI	0,7224000	42,46	30,67		
Composição Auxiliar	88309	SINAPI	PEDREIRO COM ENCARGOS COMPLEMENTARES	SEDI - SERVIÇOS DIVERSOS	H	1,5562000	23,45	36,48		
Composição Auxiliar	88316	SINAPI	SERVEENTE COM ENCARGOS COMPLEMENTARES	SEDI - SERVIÇOS DIVERSOS	H	1,2228000	17,58	21,49		
Composição Auxiliar	88628	SINAPI	ARGAMASSA TRAÇO 1:3 (EM VOLUME DE CIMENTO E AREIA MÉDIA ÚMIDA), PREPARO MECÂNICO COM BETONEIRA 400 L. AF_08/2019	SEDI - SERVIÇOS DIVERSOS	m³	0,0478000	400,67	19,15		
Composição Auxiliar	97738	SINAPI	PEÇA CIRCULAR PRÉ-MOLDADA, VOLUME DE CONCRETO DE 10 A 30 LITROS, TAXA DE FIBRA DE POLIPROPILENO APROXIMADA DE 6 KG/M³. AF_01/2018_PS	FUES - FUNDAÇÕES E ESTRUTURAS	m²	0,0154000	4.225,46	65,07		
Composição Auxiliar	97739	SINAPI	PEÇA CIRCULAR PRÉ-MOLDADA, VOLUME DE CONCRETO DE 30 A 100 LITROS, TAXA DE AÇO APROXIMADA DE 30KG/M³. AF_01/2018	FUES - FUNDAÇÕES E ESTRUTURAS	m²	0,0792000	2.304,38	182,50		
Insumo	00012551	SINAPI	ANEL EM CONCRETO ARMADO, LISO, PARA POCOS DE VISITA, POCOS DE INSPEÇÃO, FOSSAS SÉPTICAS E SUMIDOUROS; SEM FUNDO, DIAMETRO INTERNO DE 1,20 M E ALTURA DE 0,50 M.	Material	UN	5,0000000	210,19	1.050,95		
					MO sem LS =>	88,98	LS =>	101,51	MO com LS =>	190,49
					Valor do BDI =>	325,41			Valor com BDI =>	1.789,27
					Quant. =>	45,0000000			Preço Total =>	80.517,16

28.3	Código	Banco	Descrição	Tipo	Und	Quant.	Valor Unit.	Total		
Composição	72295	SINAPI	CAP PVC ESGOTO 100MM (TAMPA) - FORNECIMENTO E INSTALAÇÃO	INHI - INSTALAÇÕES HIDROSANITÁRIAS	UN	1,0000000	11,60	11,60		
Composição Auxiliar	88267	SINAPI	ENCANADOR OU BOMBEIRO HIDRÁULICO COM ENCARGOS COMPLEMENTARES	SEDI - SERVIÇOS DIVERSOS	H	0,1100000	22,93	2,52		
Composição Auxiliar	88316	SINAPI	SERVEENTE COM ENCARGOS COMPLEMENTARES	SEDI - SERVIÇOS DIVERSOS	H	0,1100000	17,58	1,93		
Insumo	00000122	SINAPI	ADESIVO PLASTICO PARA PVC, FRASCO COM *850* GR	Material	UN	0,0200000	35,92	0,71		
Insumo	00001200	SINAPI	CAP PVC, SOLDAVEL, DN 100 MM, SERIE NORMAL, PARA ESGOTO PREDIAL	Material	UN	1,0000000	5,83	5,83		
Insumo	00020083	SINAPI	SOLUCAO PREPARADORA / LIMPADORA PARA PVC; FRASCO COM 1000 CM3	Material	UN	0,0150000	40,70	0,61		
					MO sem LS =>	1,71	LS =>	1,96	MO com LS =>	3,67
					Valor do BDI =>	2,57			Valor com BDI =>	14,17
					Quant. =>	100,0000000			Preço Total =>	1.417,00

29	FIO/CABOS/ELETRÓDUTOS								492.356,20	
29.1	Código	Banco	Descrição	Tipo	Und	Quant.	Valor Unit.	Total		
Composição	91928	SINAPI	CABO DE COBRE FLEXÍVEL ISOLADO, 2,5 MM², ANTI-CHAMA 450/750 V, PARA CIRCUITOS TERMINAIS - FORNECIMENTO E INSTALAÇÃO. AF_03/2023	INEL - INSTALAÇÃO ELÉTRICA/ELETRIFICAÇÃO E ILUMINAÇÃO EXTERNA	M	1,0000000	3,09	3,09		
Composição Auxiliar	88247	SINAPI	AUXILIAR DE ELETRICISTA COM ENCARGOS COMPLEMENTARES	SEDI - SERVIÇOS DIVERSOS	H	0,0280000	20,19	0,58		
Composição Auxiliar	88284	SINAPI	ELETRICISTA COM ENCARGOS COMPLEMENTARES	SEDI - SERVIÇOS DIVERSOS	H	0,0280000	25,82	0,74		
Insumo	00001014	SINAPI	CABO DE COBRE FLEXÍVEL, CLASSE 4 OU 5, ISOLACAO EM PVC/A, ANTICHAMA BWF-B, CONDUTOR, 450/750 V, SECAO NOMINAL 2,5 MM2	Material	M	1,2434000	1,41	1,75		
Insumo	00021127	SINAPI	FITA ISOLANTE ADESIVA ANTICHAMA, USO ATE 750 V, EM ROLO DE 19 MM X 5 M	Material	UN	0,0094000	2,58	0,02		
					MO sem LS =>	0,51	LS =>	0,59	MO com LS =>	1,10

27 . 5557

Valor do BDI => 0,68 Valor com BDI => 3,77
 Quant. => 9.500,000000 Preço Total => 35.845,00

	Código	Banco	Descrição	Tipo	Und	Quant.	Valor Unit.	Total	
Composição	91928	SINAPI	CABO DE COBRE FLEXÍVEL ISOLADO, 4 MM², ANTI-CHAMA 450/750 V, PARA CIRCUITOS TERMINAIS - FORNECIMENTO E INSTALAÇÃO. AF_03/2023	INEL - INSTALAÇÃO ELÉTRICA/ELETRIFICAÇÃO E ILUMINAÇÃO EXTERNA	M	1,0000000	4,70	4,70	
Composição Auxiliar	88247	SINAPI	AUXILIAR DE ELETRICISTA COM ENCARGOS COMPLEMENTARES	SEDI - SERVIÇOS DIVERSOS	H	0,0390000	20,19	0,78	
Composição Auxiliar	88264	SINAPI	ELETRICISTA COM ENCARGOS COMPLEMENTARES	SEDI - SERVIÇOS DIVERSOS	H	0,0390000	25,82	1,00	
Composição Auxiliar Insumo	00000981	SINAPI	CABO DE COBRE, FLEXÍVEL, CLASSE 4 OU 5, ISOLACAO EM PVC/A, ANTICHAMA BWF-B, 1 CONDUTOR, 450/750 V, SECAO NOMINAL 4 MM2	Material	M	1,2434000	2,34	2,90	
Insumo	00021127	SINAPI	FITA ISOLANTE ADESIVA ANTICHAMA, USO ATE 750 V, EM ROLO DE 19 MM X 5 M	Material	UN	0,0094000	2,58	0,02	
				MO sem LS =>	0,69	LS =>	0,79	MO com LS =>	1,48
				Valor do BDI =>	1,04			Valor com BDI =>	5,74
				Quant. =>	9.500,000000	Preço Total =>	54.530,00		

	Código	Banco	Descrição	Tipo	Und	Quant.	Valor Unit.	Total	
Composição	91930	SINAPI	CABO DE COBRE FLEXÍVEL ISOLADO, 6 MM², ANTI-CHAMA 450/750 V, PARA CIRCUITOS TERMINAIS - FORNECIMENTO E INSTALAÇÃO. AF_03/2023	INEL - INSTALAÇÃO ELÉTRICA/ELETRIFICAÇÃO E ILUMINAÇÃO EXTERNA	M	1,0000000	6,54	6,54	
Composição Auxiliar	88247	SINAPI	AUXILIAR DE ELETRICISTA COM ENCARGOS COMPLEMENTARES	SEDI - SERVIÇOS DIVERSOS	H	0,0510000	20,19	1,02	
Composição Auxiliar	88264	SINAPI	ELETRICISTA COM ENCARGOS COMPLEMENTARES	SEDI - SERVIÇOS DIVERSOS	H	0,0510000	25,82	1,31	
Composição Auxiliar Insumo	00000982	SINAPI	CABO DE COBRE, FLEXÍVEL, CLASSE 4 OU 5, ISOLACAO EM PVC/A, ANTICHAMA BWF-B, 1 CONDUTOR, 450/750 V, SECAO NOMINAL 6 MM2	Material	M	1,2434000	3,37	4,19	
Insumo	00021127	SINAPI	FITA ISOLANTE ADESIVA ANTICHAMA, USO ATE 750 V, EM ROLO DE 19 MM X 5 M	Material	UN	0,0094000	2,58	0,02	
				MO sem LS =>	0,91	LS =>	1,04	MO com LS =>	1,95
				Valor do BDI =>	1,45			Valor com BDI =>	7,99
				Quant. =>	4.000,000000	Preço Total =>	31.960,00		

	Código	Banco	Descrição	Tipo	Und	Quant.	Valor Unit.	Total	
Composição	91932	SINAPI	CABO DE COBRE FLEXÍVEL ISOLADO, 10 MM², ANTI-CHAMA 450/750 V, PARA CIRCUITOS TERMINAIS - FORNECIMENTO E INSTALAÇÃO. AF_03/2023	INEL - INSTALAÇÃO ELÉTRICA/ELETRIFICAÇÃO E ILUMINAÇÃO EXTERNA	M	1,0000000	11,51	11,51	
Composição Auxiliar	88247	SINAPI	AUXILIAR DE ELETRICISTA COM ENCARGOS COMPLEMENTARES	SEDI - SERVIÇOS DIVERSOS	H	0,0760000	20,19	1,53	
Composição Auxiliar	88264	SINAPI	ELETRICISTA COM ENCARGOS COMPLEMENTARES	SEDI - SERVIÇOS DIVERSOS	H	0,0760000	25,82	1,96	
Composição Auxiliar Insumo	00000980	SINAPI	CABO DE COBRE, FLEXÍVEL, CLASSE 4 OU 5, ISOLACAO EM PVC/A, ANTICHAMA BWF-B, 1 CONDUTOR, 450/750 V, SECAO NOMINAL 10 MM2	Material	M	1,2434000	6,44	8,00	
Insumo	00021127	SINAPI	FITA ISOLANTE ADESIVA ANTICHAMA, USO ATE 750 V, EM ROLO DE 19 MM X 5 M	Material	UN	0,0094000	2,58	0,02	
				MO sem LS =>	1,36	LS =>	1,55	MO com LS =>	2,91
				Valor do BDI =>	2,55			Valor com BDI =>	14,06
				Quant. =>	3.200,000000	Preço Total =>	44.992,00		

	Código	Banco	Descrição	Tipo	Und	Quant.	Valor Unit.	Total	
Composição	91934	SINAPI	CABO DE COBRE FLEXÍVEL ISOLADO, 16 MM², ANTI-CHAMA 450/750 V, PARA CIRCUITOS TERMINAIS - FORNECIMENTO E INSTALAÇÃO. AF_03/2023	INEL - INSTALAÇÃO ELÉTRICA/ELETRIFICAÇÃO E ILUMINAÇÃO EXTERNA	M	1,0000000	16,69	16,69	
Composição Auxiliar	88247	SINAPI	AUXILIAR DE ELETRICISTA COM ENCARGOS COMPLEMENTARES	SEDI - SERVIÇOS DIVERSOS	H	0,1140000	20,19	2,30	
Composição Auxiliar	88264	SINAPI	ELETRICISTA COM ENCARGOS COMPLEMENTARES	SEDI - SERVIÇOS DIVERSOS	H	0,1140000	25,82	2,94	
Composição Auxiliar Insumo	00000979	SINAPI	CABO DE COBRE, FLEXÍVEL, CLASSE 4 OU 5, ISOLACAO EM PVC/A, ANTICHAMA BWF-B, 1 CONDUTOR, 450/750 V, SECAO NOMINAL 16 MM2	Material	M	1,2434000	9,20	11,43	
Insumo	00021127	SINAPI	FITA ISOLANTE ADESIVA ANTICHAMA, USO ATE 750 V, EM ROLO DE 19 MM X 5 M	Material	UN	0,0094000	2,58	0,02	
				MO sem LS =>	2,04	LS =>	2,32	MO com LS =>	4,36
				Valor do BDI =>	3,71			Valor com BDI =>	20,40
				Quant. =>	3.200,000000	Preço Total =>	65.280,00		

	Código	Banco	Descrição	Tipo	Und	Quant.	Valor Unit.	Total	
Composição	91940	SINAPI	CAIXA RETANGULAR 4" X 2" MÉDIA (1,30 M DO PISO), PVC, INSTALADA EM PAREDE - FORNECIMENTO E INSTALAÇÃO. AF_03/2023	INEL - INSTALAÇÃO ELÉTRICA/ELETRIFICAÇÃO E ILUMINAÇÃO EXTERNA	UN	1,0000000	15,70	15,70	
Composição Auxiliar	88247	SINAPI	AUXILIAR DE ELETRICISTA COM ENCARGOS COMPLEMENTARES	SEDI - SERVIÇOS DIVERSOS	H	0,2910000	20,19	5,87	
Composição Auxiliar	88264	SINAPI	ELETRICISTA COM ENCARGOS COMPLEMENTARES	SEDI - SERVIÇOS DIVERSOS	H	0,2910000	25,82	7,51	
Composição Auxiliar	88629	SINAPI	ARGAMASSA TRAÇO 1:3 (EM VOLUME DE CIMENTO E AREIA MÉDIA ÚMIDA), PREPARO MANUAL. AF_08/2019	SEDI - SERVIÇOS DIVERSOS	m³	0,0099000	491,47	0,44	
Composição Auxiliar Insumo	00001872	SINAPI	CAIXA DE PASSAGEM, EM PVC, DE 4" X 2", PARA ELETRODUTO FLEXÍVEL CORRUGADO	Material	UN	1,0000000	1,88	1,88	
				MO sem LS =>	5,26	LS =>	5,69	MO com LS =>	11,25
				Valor do BDI =>	3,48			Valor com BDI =>	19,19
				Quant. =>	400,000000	Preço Total =>	7.676,00		

	Código	Banco	Descrição	Tipo	Und	Quant.	Valor Unit.	Total	
Composição	95728	SINAPI	ELETRODUTO RÍGIDO SOLDÁVEL, PVC, DN 32 MM (1"), APARENTE FORNECIMENTO E INSTALAÇÃO. AF_10/2022	INEL - INSTALAÇÃO ELÉTRICA/ELETRIFICAÇÃO E ILUMINAÇÃO EXTERNA	M	1,0000000	15,50	15,50	
Composição Auxiliar	88247	SINAPI	AUXILIAR DE ELETRICISTA COM ENCARGOS COMPLEMENTARES	SEDI - SERVIÇOS DIVERSOS	H	0,2030000	20,19	4,09	
Composição Auxiliar	88264	SINAPI	ELETRICISTA COM ENCARGOS COMPLEMENTARES	SEDI - SERVIÇOS DIVERSOS	H	0,2030000	25,82	5,24	
Composição Auxiliar	91170	SINAPI	FIXAÇÃO DE TUBOS HORIZONTAIS DE PVC, CPVC OU COBRE DIÂMETROS MENORES OU IGUAIS A 40 MM OU ELETROCALHAS ATÉ 150MM DE LARGURA, COM ABRAÇADEIRA METÁLICA RÍGIDA TIPO D 1/2, FIXADA EM PERFILADO EM LAJE. AF_05/2015	INHI - INSTALAÇÕES HIDROSANITÁRIAS	M	1,0000000	2,98	2,98	
Insumo	00002879	SINAPI	ELETRODUTO DE PVC RÍGIDO SOLDÁVEL, CLASSE B, DE 32 MM	Material	M	1,0538000	3,05	3,19	
				MO sem LS =>	4,93	LS =>	4,93	MO com LS =>	9,28
				Valor do BDI =>	3,44			Valor com BDI =>	16,94

28
5558
[Handwritten Signature]

Quant => 4.000,000000 Preço Total => 75.760,00

	Código	Banco	Descrição	Tipo	Und	Quant.	Valor Unit	Total	
Composição	95727	SINAPI	ELETRODUTO RIGIDO SOLDÁVEL, PVC, DN 25 MM (3/4"), APARENTE FORNECIMENTO E INSTALAÇÃO. AF. 10/2022	INEL - INSTALAÇÃO ELÉTRICA/ELETRIFICAÇÃO E SEDI - SERVIÇOS DIVERSOS	M	1,0000000	10,65	10,65	
Composição Auxiliar	88247	SINAPI	AUXILIAR DE ELETRICISTA COM ENCARGOS COMPLEMENTARES	SEDI - SERVIÇOS DIVERSOS	H	0,1220000	20,19	2,46	
Composição Auxiliar	88264	SINAPI	ELETRICISTA COM ENCARGOS COMPLEMENTARES	SEDI - SERVIÇOS DIVERSOS	H	0,1220000	25,82	3,15	
Composição Auxiliar	91170	SINAPI	FIXAÇÃO DE TUBOS HORIZONTAIS DE PVC, CPVC OU COBRE DIÂMETROS MENORES OU IGUAIS A 40 MM OU ELETROCALHAS ATÉ 150MM DE LARGURA, COM ABRAÇADEIRA METÁLICA RÍGIDA TIPO D.1/2, FIXADA EM PERFILADO EM LAJE. AF. 05/2015	INH - INSTALAÇÕES HIDROSANITÁRIAS	M	1,0000000	2,98	2,98	
Insumo	00002678	SINAPI	ELETRODUTO DE PVC RIGIDO SOLDÁVEL, CLASSE B, DE 25 MM	Material	M	1,0538000	1,96	2,08	
				MO sem LS =>	2,87	LS =>	3,28	MO com LS =>	6,15
				Valor do BDI =>	2,36			Valor com BDI =>	13,01
				Quant =>	4.000,000000	Preço Total =>		52.040,00	

	Código	Banco	Descrição	Tipo	Und	Quant.	Valor Unit	Total	
Composição	91854	SINAPI	ELETRODUTO FLEXIVEL CORRUGADO, PVC, DN 25 MM (3/4"), PARA CIRCUITOS TERMINAIS, INSTALADO EM PAREDE - FORNECIMENTO E INSTALAÇÃO. AF. 03/2023	INEL - INSTALAÇÃO ELÉTRICA/ELETRIFICAÇÃO E ILUMINAÇÃO EXTERNA	M	1,0000000	7,95	7,95	
Composição Auxiliar	88247	SINAPI	AUXILIAR DE ELETRICISTA COM ENCARGOS COMPLEMENTARES	SEDI - SERVIÇOS DIVERSOS	H	0,1340000	20,19	2,70	
Composição Auxiliar	88264	SINAPI	ELETRICISTA COM ENCARGOS COMPLEMENTARES	SEDI - SERVIÇOS DIVERSOS	H	0,1340000	25,82	3,45	
Insumo	00002688	SINAPI	ELETRODUTO PVC FLEXIVEL CORRUGADO, COR AMARELA, DE 25 MM	Material	M	1,0170000	1,77	1,80	
				MO sem LS =>	2,40	LS =>	2,73	MO com LS =>	5,13
				Valor do BDI =>	1,76			Valor com BDI =>	9,71
				Quant =>	4.000,000000	Preço Total =>		38.840,00	

	Código	Banco	Descrição	Tipo	Und	Quant.	Valor Unit	Total	
Composição	91914	SINAPI	CURVA 90 GRAUS PARA ELETRODUTO, PVC, ROSCAVEL, DN 25 MM (3/4"), PARA CIRCUITOS TERMINAIS, INSTALADA EM PAREDE - FORNECIMENTO E INSTALAÇÃO. AF. 03/2023	INEL - INSTALAÇÃO ELÉTRICA/ELETRIFICAÇÃO E ILUMINAÇÃO EXTERNA	UN	1,0000000	15,74	15,74	
Composição Auxiliar	88247	SINAPI	AUXILIAR DE ELETRICISTA COM ENCARGOS COMPLEMENTARES	SEDI - SERVIÇOS DIVERSOS	H	0,2950000	20,19	5,95	
Composição Auxiliar	88264	SINAPI	ELETRICISTA COM ENCARGOS COMPLEMENTARES	SEDI - SERVIÇOS DIVERSOS	H	0,2950000	25,82	7,61	
Insumo	00001879	SINAPI	CURVA 90 GRAUS, LONGA, DE PVC RIGIDO ROSCAVEL, DE 3/4", PARA ELETRODUTO	Material	UN	1,0000000	2,18	2,18	
				MO sem LS =>	5,28	LS =>	6,02	MO com LS =>	11,30
				Valor do BDI =>	3,49			Valor com BDI =>	19,23
				Quant =>	240,000000	Preço Total =>		4.615,20	

	Código	Banco	Descrição	Tipo	Und	Quant.	Valor Unit	Total	
Composição	C1205	SEINFRA	ELETRODUTO CONDULETE DE PVC DE 3/4"	ELETRODUTOS DE PVC E CONEXÕES	M	1,0000000	19,54	19,54	
Insumo	10042	SEINFRA	AJUDANTE DE ELETRICISTA	Mão de Obra	H	0,3000000	18,63	5,58	
Insumo	11087	SEINFRA	ELETRODUTO TIPO CONDULETE DE PVC DE 3/4"	Material	M	1,0000000	7,01	7,01	
Insumo	12312	SEINFRA	ELETRICISTA	Mão de Obra	H	0,3000000	23,17	6,95	
				MO sem LS =>	5,85	LS =>	6,68	MO com LS =>	12,53
				Valor do BDI =>	4,34			Valor com BDI =>	23,88
				Quant =>	3.000,000000	Preço Total =>		71.640,00	

	Código	Banco	Descrição	Tipo	Und	Quant.	Valor Unit	Total	
Composição	C0857	SEINFRA	CONDULETE DE PVC DE 3/4" TIPO C - E - LL - LR	QUADROS / CAIXAS	UN	1,0000000	18,84	18,84	
Insumo	10042	SEINFRA	AJUDANTE DE ELETRICISTA	Mão de Obra	H	0,3000000	18,63	5,58	
Insumo	10839	SEINFRA	CONDULETE DE PVC DE 3/4" TIPO C - E - LL - LR	Material	UN	1,0000000	6,31	6,31	
Insumo	12312	SEINFRA	ELETRICISTA	Mão de Obra	H	0,3000000	23,17	6,95	
				MO sem LS =>	5,85	LS =>	6,68	MO com LS =>	12,53
				Valor do BDI =>	4,18			Valor com BDI =>	23,02
				Quant =>	400,000000	Preço Total =>		9.208,00	

	Código	Banco	Descrição	Tipo	Und	Quant.	Valor Unit	Total	
30			QUADROS DE DISTRIBUIÇÃO					317.007,60	
Composição	072190	AGETOP CIVIL	QUADRO DE DISTRIBUIÇÃO DE EMBUTIR METALICO CB-24E - 150A		un	1,0000000	1.088,29	1.088,29	
Insumo	0008	AGETOP CIVIL	AJUDANTE	Mão de Obra	h	3,0000000	15,06	45,18	
Insumo	0012	AGETOP CIVIL	ELETRICISTA	Mão de Obra	h	3,0000000	22,30	66,90	
Insumo	3417	AGETOP CIVIL	QUADRO DE DISTRIBUIÇÃO DE EMBUTIR METALICO CB-24E - 150A	Material	un	1,0000000	976,21	976,21	
				MO sem LS =>	52,35	LS =>	59,73	MO com LS =>	112,08
				Valor do BDI =>	241,92			Valor com BDI =>	1.330,21
				Quant =>	140,000000	Preço Total =>		186.229,40	

	Código	Banco	Descrição	Tipo	Und	Quant.	Valor Unit	Total	
Composição	2070310	CAERN	QUADRO DE DISTRIBUIÇÃO DE ENERGIA, DE SOBREPOR, EM CHAPA DE AÇO GALVANIZADO, PARA 28 DISJUNTORES, COM BARRAMENTO TRIFÁSICO - FORNECIMENTO E INSTALAÇÃO. INC. 05/2017	207	UN	1,0000000	416,36	416,36	
Composição Auxiliar	88247	SINAPI	AUXILIAR DE ELETRICISTA COM ENCARGOS COMPLEMENTARES	SEDI - SERVIÇOS DIVERSOS	H	3,0000000	20,19	60,57	
Composição Auxiliar	88264	SINAPI	ELETRICISTA COM ENCARGOS COMPLEMENTARES	SEDI - SERVIÇOS DIVERSOS	H	3,0000000	25,82	77,46	
Insumo	00039757	SINAPI	QUADRO DE DISTRIBUIÇÃO COM BARRAMENTO TRIFÁSICO, DE SOBREPOR, EM CHAPA DE AÇO GALVANIZADO, PARA 28 DISJUNTORES DIN. 100 A	Material	UN	1,0000000	278,33	278,33	
				MO sem LS =>	53,74	LS =>	61,31	MO com LS =>	115,05
				Valor do BDI =>	92,55			Valor com BDI =>	508,91

[Handwritten Signature]
Claudionor Dall'Agnol
ENGENHEIRO CIVIL E DE
SEGURANÇA DO TRABALHO
C.R.F.A: 250425438-4

29
 5559

Quant => 140,0000000 Preço Total => 71.247,40

	Código	Banco	Descrição	Tipo	Und	Quant.	Valor Unit	Total		
Composição	93662	SINAPI	DISJUNTOR BIPOLAR TIPO DIN, CORRENTE NOMINAL DE 20A - FORNECIMENTO E INSTALAÇÃO. AF_10/2020	INEL - INSTALAÇÃO ELÉTRICA/ELETRIFICAÇÃO E	UN	1,0000000	40,15	40,15		
Composição Auxiliar	88247	SINAPI	AUXILIAR DE ELETRICISTA COM ENCARGOS COMPLEMENTARES	SEDI - SERVIÇOS DIVERSOS	H	0,1325000	20,19	2,67		
Composição Auxiliar	88264	SINAPI	ELETRICISTA COM ENCARGOS COMPLEMENTARES	SEDI - SERVIÇOS DIVERSOS	H	0,1325000	25,82	3,42		
Auxiliar Insumo	00001571	SINAPI	TERMINAL A COMPRESSAO EM COBRE ESTANHADO PARA CABO 4 MM2. 1 FURO E 1 COMPRESSAO, PARA PARAFUSO DE FIXACAO M5	Material	UN	2,0000000	0,74	1,48		
Insumo	00034616	SINAPI	DISJUNTOR TIPO DIN/IEC, BIPOLAR DE 6 ATE 32A	Material	UN	1,0000000	32,58	32,58		
					MO sem LS =>	2,37	LS =>	2,70	MO com LS =>	5,07
					Valor do BDI =>	8,92			Valor com BDI =>	49,07
						Quant. =>	360,0000000	Preço Total =>	17.665,20	

	Código	Banco	Descrição	Tipo	Und	Quant.	Valor Unit	Total		
Composição	93663	SINAPI	DISJUNTOR BIPOLAR TIPO DIN, CORRENTE NOMINAL DE 25A - FORNECIMENTO E INSTALAÇÃO. AF_10/2020	INEL - INSTALAÇÃO ELÉTRICA/ELETRIFICAÇÃO E	UN	1,0000000	40,15	40,15		
Composição Auxiliar	88247	SINAPI	AUXILIAR DE ELETRICISTA COM ENCARGOS COMPLEMENTARES	SEDI - SERVIÇOS DIVERSOS	H	0,1325000	20,19	2,67		
Composição Auxiliar	88264	SINAPI	ELETRICISTA COM ENCARGOS COMPLEMENTARES	SEDI - SERVIÇOS DIVERSOS	H	0,1325000	25,82	3,42		
Auxiliar Insumo	00001571	SINAPI	TERMINAL A COMPRESSAO EM COBRE ESTANHADO PARA CABO 4 MM2. 1 FURO E 1 COMPRESSAO, PARA PARAFUSO DE FIXACAO M5	Material	UN	2,0000000	0,74	1,48		
Insumo	00034616	SINAPI	DISJUNTOR TIPO DIN/IEC, BIPOLAR DE 6 ATE 32A	Material	UN	1,0000000	32,58	32,58		
					MO sem LS =>	2,37	LS =>	2,70	MO com LS =>	5,07
					Valor do BDI =>	8,92			Valor com BDI =>	49,07
						Quant. =>	360,0000000	Preço Total =>	17.665,20	

	Código	Banco	Descrição	Tipo	Und	Quant.	Valor Unit	Total		
Composição	93664	SINAPI	DISJUNTOR BIPOLAR TIPO DIN, CORRENTE NOMINAL DE 32A - FORNECIMENTO E INSTALAÇÃO. AF_10/2020	INEL - INSTALAÇÃO ELÉTRICA/ELETRIFICAÇÃO E	UN	1,0000000	42,74	42,74		
Composição Auxiliar	88247	SINAPI	AUXILIAR DE ELETRICISTA COM ENCARGOS COMPLEMENTARES	SEDI - SERVIÇOS DIVERSOS	H	0,1823000	20,19	3,68		
Composição Auxiliar	88264	SINAPI	ELETRICISTA COM ENCARGOS COMPLEMENTARES	SEDI - SERVIÇOS DIVERSOS	H	0,1823000	25,82	4,70		
Auxiliar Insumo	00001573	SINAPI	TERMINAL A COMPRESSAO EM COBRE ESTANHADO PARA CABO 6 MM2. 1 FURO E 1 COMPRESSAO, PARA PARAFUSO DE FIXACAO M6	Material	UN	2,0000000	0,89	1,78		
Insumo	00034616	SINAPI	DISJUNTOR TIPO DIN/IEC, BIPOLAR DE 6 ATE 32A	Material	UN	1,0000000	32,58	32,58		
					MO sem LS =>	3,26	LS =>	3,72	MO com LS =>	6,98
					Valor do BDI =>	9,50			Valor com BDI =>	52,24
						Quant. =>	360,0000000	Preço Total =>	18.806,40	

	Código	Banco	Descrição	Tipo	Und	Quant.	Valor Unit	Total		
Composição	101894	SINAPI	DISJUNTOR TRIPOLAR TIPO NEMA, CORRENTE NOMINAL DE 90 ATE 100A - FORNECIMENTO E INSTALAÇÃO. AF_10/2020	INEL - INSTALAÇÃO ELÉTRICA/ELETRIFICAÇÃO E ILUMINAÇÃO EXTERNA	UN	1,0000000	110,33	110,33		
Composição Auxiliar	88247	SINAPI	AUXILIAR DE ELETRICISTA COM ENCARGOS COMPLEMENTARES	SEDI - SERVIÇOS DIVERSOS	H	0,7830000	20,19	15,80		
Composição Auxiliar	88264	SINAPI	ELETRICISTA COM ENCARGOS COMPLEMENTARES	SEDI - SERVIÇOS DIVERSOS	H	0,7830000	25,82	20,21		
Auxiliar Insumo	00001576	SINAPI	TERMINAL A COMPRESSAO EM COBRE ESTANHADO PARA CABO 25 MM2. 1 FURO E 1 COMPRESSAO, PARA PARAFUSO DE FIXACAO M8	Material	UN	3,0000000	1,57	4,71		
Insumo	00002373	SINAPI	DISJUNTOR TIPO NEMA, TRIPOLAR 90 ATE 100 A, TENSAO MAXIMA DE 415 V	Material	UN	1,0000000	69,61	69,61		
					MO sem LS =>	14,02	LS =>	15,89	MO com LS =>	30,01
					Valor do BDI =>	24,52			Valor com BDI =>	134,85
						Quant. =>	40,6000000	Preço Total =>	5.394,00	

	Código	Banco	Descrição	Tipo	Und	Quant.	Valor Unit	Total		
								152.922,10		
Composição	91953	SINAPI	INTERRUPTOR SIMPLES (1 MÓDULO), 10A/250V, INCLUINDO SUPORTE E PLACA - FORNECIMENTO E INSTALAÇÃO. AF_03/2023	INEL - INSTALAÇÃO ELÉTRICA/ELETRIFICAÇÃO E ILUMINAÇÃO EXTERNA	UN	1,0000000	24,09	24,09		
Composição Auxiliar	91946	SINAPI	SUPORTE PARAFUSADO COM PLACA DE ENCAIXE 4" X 2" MÉDIO (1,30 M DO PISO) PARA PONTO ELÉTRICO - FORNECIMENTO E INSTALAÇÃO. AF_03/2023	INEL - INSTALAÇÃO ELÉTRICA/ELETRIFICAÇÃO E ILUMINAÇÃO EXTERNA	UN	1,0000000	8,83	8,83		
Composição Auxiliar	91952	SINAPI	INTERRUPTOR SIMPLES (1 MÓDULO), 10A/250V, SEM SUPORTE E SEM PLACA - FORNECIMENTO E INSTALAÇÃO. AF_03/2023	INEL - INSTALAÇÃO ELÉTRICA/ELETRIFICAÇÃO E ILUMINAÇÃO EXTERNA	UN	1,0000000	15,26	15,26		
					MO sem LS =>	8,44	LS =>	7,35	MO com LS =>	13,79
					Valor do BDI =>	5,35			Valor com BDI =>	29,44
						Quant. =>	450,0000000	Preço Total =>	13.248,00	

	Código	Banco	Descrição	Tipo	Und	Quant.	Valor Unit	Total		
Composição	92023	SINAPI	INTERRUPTOR SIMPLES (1 MÓDULO) COM 1 TOMADA DE EMBUTIR 2P+T.10 A, INCLUINDO SUPORTE E PLACA - FORNECIMENTO E INSTALAÇÃO. AF_03/2023	INEL - INSTALAÇÃO ELÉTRICA/ELETRIFICAÇÃO E ILUMINAÇÃO EXTERNA	UN	1,0000000	40,99	40,99		
Composição Auxiliar	91946	SINAPI	SUPORTE PARAFUSADO COM PLACA DE ENCAIXE 4" X 2" MÉDIO (1,30 M DO PISO) PARA PONTO ELÉTRICO - FORNECIMENTO E INSTALAÇÃO. AF_03/2023	INEL - INSTALAÇÃO ELÉTRICA/ELETRIFICAÇÃO E ILUMINAÇÃO EXTERNA	UN	1,0000000	8,83	8,83		
Composição Auxiliar	92022	SINAPI	INTERRUPTOR SIMPLES (1 MÓDULO) COM 1 TOMADA DE EMBUTIR 2P+T.10 A, SEM SUPORTE E SEM PLACA - FORNECIMENTO E INSTALAÇÃO. AF_03/2023	INEL - INSTALAÇÃO ELÉTRICA/ELETRIFICAÇÃO E ILUMINAÇÃO EXTERNA	UN	1,0000000	32,16	32,16		
					MO sem LS =>	10,99	LS =>	12,54	MO com LS =>	23,53
					Valor do BDI =>	9,11			Valor com BDI =>	50,10
						Quant. =>	450,0000000	Preço Total =>	22.545,00	

	Código	Banco	Descrição	Tipo	Und	Quant.	Valor Unit	Total
Composição	91959	SINAPI	INTERRUPTOR SIMPLES (2 MÓDULOS), 10A/250V, INCLUINDO SUPORTE E PLACA - FORNECIMENTO E INSTALAÇÃO. AF_03/2023	INEL - INSTALAÇÃO ELÉTRICA/ELETRIFICAÇÃO E ILUMINAÇÃO EXTERNA	UN	1,0000000	36,49	36,49
Composição Auxiliar	91946	SINAPI	SUPORTE PARAFUSADO COM PLACA DE ENCAIXE 4" X 2" MÉDIO (1,30 M DO PISO) PARA PONTO ELÉTRICO - FORNECIMENTO E INSTALAÇÃO. AF_03/2023	INEL - INSTALAÇÃO ELÉTRICA/ELETRIFICAÇÃO E ILUMINAÇÃO EXTERNA	UN	1,0000000	8,83	8,83

35560
[Handwritten Signature]

Composição Auxiliar	91958 SINAPI	INTERRUPTOR SIMPLES (2 MÓDULOS), 10A/250V, SEM SUPORTE E SEM PLACA - FORNECIMENTO E INSTALAÇÃO. AF_03/2023	INEL - INSTALAÇÃO ELÉTRICA/ELETRIFICAÇÃO E ILUMINAÇÃO EXTERNA	UN	1,0000000	27,66	27,66
			MO sem LS =>	8,48	LS =>	10,82	MO com LS => 20,30
			Valor do BDI =>	8,11			Valor com BDI => 44,60
				Quant =>	450,0000000	Preço Total =>	20.070,00

31.4	Código	Banco	Descrição	Tipo	Und	Quant.	Valor Unit	Total
Composição	91967	SINAPI	INTERRUPTOR SIMPLES (3 MÓDULOS), 10A/250V, INCLUINDO SUPORTE E PLACA - FORNECIMENTO E INSTALAÇÃO. AF_03/2023	INEL - INSTALAÇÃO ELÉTRICA/ELETRIFICAÇÃO E ILUMINAÇÃO EXTERNA	UN	1,0000000	48,90	48,90
Composição Auxiliar	91946	SINAPI	SUPORTE PARAFUSADO COM PLACA DE ENCAIXE 4" X 2" MÉDIO (1,30 M DO PISO) PARA PONTO ELÉTRICO - FORNECIMENTO E INSTALAÇÃO. AF_03/2023	INEL - INSTALAÇÃO ELÉTRICA/ELETRIFICAÇÃO E ILUMINAÇÃO EXTERNA	UN	1,0000000	8,83	8,83
Composição Auxiliar	91966	SINAPI	INTERRUPTOR SIMPLES (3 MÓDULOS), 10A/250V, SEM SUPORTE E SEM PLACA - FORNECIMENTO E INSTALAÇÃO. AF_03/2023	INEL - INSTALAÇÃO ELÉTRICA/ELETRIFICAÇÃO E ILUMINAÇÃO EXTERNA	UN	1,0000000	40,07	40,07
			MO sem LS =>	12,53	LS =>	14,29	MO com LS => 26,82	
			Valor do BDI =>	10,87			Valor com BDI => 59,77	
				Quant =>	450,0000000	Preço Total =>	26.895,60	

31.5	Código	Banco	Descrição	Tipo	Und	Quant.	Valor Unit	Total
Composição	92027	SINAPI	INTERRUPTOR SIMPLES (2 MÓDULOS) COM 1 TOMADA DE EMBUTIR 2P+T 10 A, INCLUINDO SUPORTE E PLACA - FORNECIMENTO E INSTALAÇÃO. AF_03/2023	INEL - INSTALAÇÃO ELÉTRICA/ELETRIFICAÇÃO E ILUMINAÇÃO EXTERNA	UN	1,0000000	53,40	53,40
Composição Auxiliar	91946	SINAPI	SUPORTE PARAFUSADO COM PLACA DE ENCAIXE 4" X 2" MÉDIO (1,30 M DO PISO) PARA PONTO ELÉTRICO - FORNECIMENTO E INSTALAÇÃO. AF_03/2023	INEL - INSTALAÇÃO ELÉTRICA/ELETRIFICAÇÃO E ILUMINAÇÃO EXTERNA	UN	1,0000000	8,83	8,83
Composição Auxiliar	92026	SINAPI	INTERRUPTOR SIMPLES (2 MÓDULOS) COM 1 TOMADA DE EMBUTIR 2P+T 10 A, SEM SUPORTE E SEM PLACA - FORNECIMENTO E INSTALAÇÃO. AF_03/2023	INEL - INSTALAÇÃO ELÉTRICA/ELETRIFICAÇÃO E ILUMINAÇÃO EXTERNA	UN	1,0000000	44,57	44,57
			MO sem LS =>	14,04	LS =>	16,01	MO com LS => 30,05	
			Valor do BDI =>	11,87			Valor com BDI => 65,27	
				Quant =>	580,0000000	Preço Total =>	37.856,60	

31.6	Código	Banco	Descrição	Tipo	Und	Quant.	Valor Unit	Total
Composição	92004	SINAPI	TOMADA MÉDIA DE EMBUTIR (2 MÓDULOS), 2P+T 10 A, INCLUINDO SUPORTE E PLACA - FORNECIMENTO E INSTALAÇÃO. AF_03/2023	INEL - INSTALAÇÃO ELÉTRICA/ELETRIFICAÇÃO E ILUMINAÇÃO EXTERNA	UN	1,0000000	45,57	45,57
Composição Auxiliar	91946	SINAPI	SUPORTE PARAFUSADO COM PLACA DE ENCAIXE 4" X 2" MÉDIO (1,30 M DO PISO) PARA PONTO ELÉTRICO - FORNECIMENTO E INSTALAÇÃO. AF_03/2023	INEL - INSTALAÇÃO ELÉTRICA/ELETRIFICAÇÃO E ILUMINAÇÃO EXTERNA	UN	1,0000000	8,83	8,83
Composição Auxiliar	92002	SINAPI	TOMADA MÉDIA DE EMBUTIR (2 MÓDULOS), 2P+T 10 A, SEM SUPORTE E SEM PLACA - FORNECIMENTO E INSTALAÇÃO. AF_03/2023	INEL - INSTALAÇÃO ELÉTRICA/ELETRIFICAÇÃO E ILUMINAÇÃO EXTERNA	UN	1,0000000	36,74	36,74
			MO sem LS =>	12,53	LS =>	14,29	MO com LS => 26,82	
			Valor do BDI =>	10,13			Valor com BDI => 55,70	
				Quant =>	580,0000000	Preço Total =>	32.306,00	

31.7	Código	Banco	Descrição	Tipo	Und	Quant.	Valor Unit	Total
Composição	8819	ORSE	TOMADA MÉDIA DE EMBUTIR (2 MÓDULOS), 2P+T 20 A, INCLUINDO SUPORTE E PLACA - FORNECIMENTO E INSTALAÇÃO. AF_03/2023	TOMADAS CONVENCIONAIS E INTERRUPTORES	UN	1,0000000	0,00	0,00
			MO sem LS =>	0,00	LS =>	0,00	MO com LS => 0,00	
			Valor do BDI =>	0,00			Valor com BDI => 0,00	
				Quant =>	250,0000000	Preço Total =>	0,00	

31.8	Código	Banco	Descrição	Tipo	Und	Quant.	Valor Unit	Total
Composição	8819	ORSE	TOMADA MÉDIA DE EMBUTIR (2 MÓDULOS), 2P+T 10 A, INCLUINDO SUPORTE E PLACA - FORNECIMENTO E INSTALAÇÃO. AF_03/2023	TOMADAS CONVENCIONAIS E INTERRUPTORES	UN	1,0000000	0,00	0,00
			MO sem LS =>	0,00	LS =>	0,00	MO com LS => 0,00	
			Valor do BDI =>	0,00			Valor com BDI => 0,00	
				Quant =>	100,0000000	Preço Total =>	0,00	

32	Código	Banco	Descrição	Tipo	Und	Quant.	Valor Unit	Total
			LÂMPADA					65.480,80
Composição	93045	SINAPI	LÂMPADA FLUORESCENTE ESPIRAL BRANCA 45 W, BASE E27 - FORNECIMENTO E INSTALAÇÃO	INEL - INSTALAÇÃO ELÉTRICA/ELETRIFICAÇÃO E SEDI - SERVIÇOS DIVERSOS	UN	1,0000000	34,68	34,68
Composição Auxiliar	88247	SINAPI	AUXILIAR DE ELETRICISTA COM ENCARGOS COMPLEMENTARES	SEDI - SERVIÇOS DIVERSOS	H	0,1000000	20,19	2,01
Insumo	00038781	SINAPI	LÂMPADA FLUORESCENTE ESPIRAL BRANCA 45 W, BASE E27 (127/220 V)	Material	UN	1,0000000	32,67	32,67
			MO sem LS =>	0,76	LS =>	0,87	MO com LS => 1,63	
			Valor do BDI =>	7,70			Valor com BDI => 42,38	
				Quant =>	1.050,0000000	Preço Total =>	44.499,00	

32.2	Código	Banco	Descrição	Tipo	Und	Quant.	Valor Unit	Total
Insumo	00038773	SINAPI	LUMINARIA DE TETO PLAFON/PLAFONIER EM PLASTICO COM BASE E27, POTENCIA MÁXIMA 60 W (NÃO INCLUI LÂMPADA)	Material	UN	1,0000000	4,71	4,71
			MO sem LS =>	0,00	LS =>	0,00	MO com LS => 0,00	
			Valor do BDI =>	1,04			Valor com BDI => 5,75	
				Quant =>	380,0000000	Preço Total =>	2.185,00	

32.3	Código	Banco	Descrição	Tipo	Und	Quant.	Valor Unit	Total
Composição	93043	SINAPI	LÂMPADA LED 10 W BIVOLT BRANCA, FORMATO TRADICIONAL (BASE E27) - FORNECIMENTO E INSTALAÇÃO	INEL - INSTALAÇÃO ELÉTRICA/ELETRIFICAÇÃO E SEDI - SERVIÇOS DIVERSOS	UN	1,0000000	7,29	7,29
Composição Auxiliar	88247	SINAPI	AUXILIAR DE ELETRICISTA COM ENCARGOS COMPLEMENTARES	SEDI - SERVIÇOS DIVERSOS	H	0,1000000	20,19	2,01
Insumo	00038194	SINAPI	LÂMPADA LED 10 W BIVOLT BRANCA, FORMATO TRADICIONAL (BASE E27)	Material	UN	1,0000000	5,28	5,28
			MO sem LS =>	0,76	LS =>	0,87	MO com LS => 1,63	
			Valor do BDI =>	1,62			Valor com BDI => 8,91	
				Quant =>	380,0000000	Preço Total =>	3.385,80	

32.4	Código	Banco	Descrição	Tipo	Und	Quant.	Valor Unit	Total
Composição	060316	SBC	REFLETOR 100W LED LINEAR BLINDADO A PROVA D'ÁGUA	INSTALACOES ELETRICAS LUMINARIAS	UN	1,0000000	252,17	252,17
Composição Auxiliar	88247	SINAPI	AUXILIAR DE ELETRICISTA COM ENCARGOS COMPLEMENTARES	SEDI - SERVIÇOS DIVERSOS	H	0,9470000	20,19	19,11
Composição Auxiliar	88264	SINAPI	ELETRICISTA COM ENCARGOS COMPLEMENTARES	SEDI - SERVIÇOS DIVERSOS	H	0,9470000	25,82	24,45
Insumo	003420	SBC	FITA ISOLANTE HIGHLAND ADESIVA 19m x 20mm	Material	M	0,1000000	0,83	0,68

[Handwritten Signatures]

35561

Insumo	049528	SBC	LUMINARIA/REFLETOR 100W LED LINEAR BLINDADO A PROVA DE AGUA	Material	UN	1,0000000	208,55	208,55
				MO sem LS =>		18,96	19,35	36,31
				Valor do BDI =>		56,05		308,22
					Quant. =>	50,0000000		15.411,00

33			VIDROS					118.561,20
33.1	Código	Banco	Descrição	Tipo	Und	Quant.	Valor Unit	Total
Composição	72117	SINAPI	VIDRO LISO COMUM TRANSPARENTE, ESPESSURA 4MM	ESQV -	m²	1,0000000	133,82	133,82
Composição	88316	SINAPI	SERVENTE COM ENCARGOS COMPLEMENTARES	ESQUADRIAS/FERRAGENS/VIDR SEDI - SERVIÇOS DIVERSOS	H	0,4500000	17,58	7,91
Auxiliar	88325	SINAPI	VIDRACEIRO COM ENCARGOS COMPLEMENTARES	SEDI - SERVIÇOS DIVERSOS	H	0,4500000	18,65	8,39
Composição	00010492	SINAPI	VIDRO LISO INCOLOR 4MM - SEM COLOCACAO	Material	m²	1,0000000	106,66	106,66
Auxiliar	00010498	SINAPI	MASSA PARA VIDRO	Material	KG	1,6000000	6,79	10,86
Insumo				MO sem LS =>		6,03	6,87	12,90
				Valor do BDI =>		29,74		163,56
					Quant. =>	150,0000000		24.534,00

33.2	Código	Banco	Descrição	Tipo	Und	Quant.	Valor Unit	Total
Composição	72120	SINAPI	VIDRO TEMPERADO INCOLOR, ESPESSURA 10MM, FORNECIMENTO E INSTALACAO, INCLUSIVE MASSA PARA VEDACAO	ESQV -	m²	1,0000000	247,26	247,26
Composição	88316	SINAPI	SERVENTE COM ENCARGOS COMPLEMENTARES	ESQUADRIAS/FERRAGENS/VIDR SEDI - SERVIÇOS DIVERSOS	H	0,5000000	17,58	8,79
Auxiliar	88325	SINAPI	VIDRACEIRO COM ENCARGOS COMPLEMENTARES	SEDI - SERVIÇOS DIVERSOS	H	0,5000000	18,65	9,32
Composição	00010498	SINAPI	MASSA PARA VIDRO	Material	KG	1,5000000	6,79	10,19
Auxiliar	00010507	SINAPI	VIDRO TEMPERADO INCOLOR E = 10 MM, SEM COLOCACAO	Material	m²	1,0000000	218,97	218,97
Insumo				MO sem LS =>		6,70	7,64	14,34
				Valor do BDI =>		54,96		302,22
					Quant. =>	160,0000000		48.355,20

33.3	Código	Banco	Descrição	Tipo	Und	Quant.	Valor Unit	Total
Composição	84959	SINAPI	VIDRO LISO COMUM TRANSPARENTE, ESPESSURA 6MM	ESQV -	m²	1,0000000	186,83	186,83
Composição	88316	SINAPI	SERVENTE COM ENCARGOS COMPLEMENTARES	ESQUADRIAS/FERRAGENS/VIDR SEDI - SERVIÇOS DIVERSOS	H	0,2000000	17,58	3,51
Auxiliar	88325	SINAPI	VIDRACEIRO COM ENCARGOS COMPLEMENTARES	SEDI - SERVIÇOS DIVERSOS	H	1,0000000	18,65	18,65
Composição	00010491	SINAPI	VIDRO LISO INCOLOR 6 MM - SEM COLOCACAO	Material	m²	1,0000000	151,09	151,09
Auxiliar	00010498	SINAPI	MASSA PARA VIDRO	Material	KG	2,0000000	6,79	13,58
Insumo				MO sem LS =>		8,22	9,37	17,59
				Valor do BDI =>		41,53		228,36
					Quant. =>	200,0000000		46.672,00

34			TUBULAÇÃO PARA ÁGUA					114.862,00
34.1	Código	Banco	Descrição	Tipo	Und	Quant.	Valor Unit	Total
Composição	89356	SINAPI	TUBO PVC, SOLDÁVEL, DN 25MM, INSTALADO EM RAMAL OU SUB-RAMAL DE ÁGUA - FORNECIMENTO E INSTALAÇÃO. AF_06/2022	INHI - INSTALAÇÕES HIDROS SANITÁRIAS	M	1,0000000	18,31	18,31
Composição	88248	SINAPI	AUXILIAR DE ENCANADOR OU BOMBEIRO HIDRÁULICO COM ENCARGOS COMPLEMENTARES	SEDI - SERVIÇOS DIVERSOS	H	0,3800000	17,93	6,81
Auxiliar	88267	SINAPI	ENCANADOR OU BOMBEIRO HIDRÁULICO COM ENCARGOS COMPLEMENTARES	SEDI - SERVIÇOS DIVERSOS	H	0,3800000	22,93	8,71
Composição	00009868	SINAPI	TUBO PVC, SOLDÁVEL, DE 25 MM, ÁGUA FRIA (NBR-5648)	Material	M	1,0493000	2,56	2,68
Auxiliar	00038383	SINAPI	LIXA D'ÁGUA EM FOLHA, GRAO 100	Material	UN	0,0886000	1,27	0,11
Insumo				MO sem LS =>		6,05	6,91	12,96
				Valor do BDI =>		4,07		22,38
					Quant. =>	2.200,0000000		49.236,00

34.2	Código	Banco	Descrição	Tipo	Und	Quant.	Valor Unit	Total
Composição	89357	SINAPI	TUBO PVC, SOLDÁVEL, DN 32MM, INSTALADO EM RAMAL OU SUB-RAMAL DE ÁGUA - FORNECIMENTO E INSTALAÇÃO. AF_06/2022	INHI - INSTALAÇÕES HIDROS SANITÁRIAS	M	1,0000000	24,41	24,41
Composição	88248	SINAPI	AUXILIAR DE ENCANADOR OU BOMBEIRO HIDRÁULICO COM ENCARGOS COMPLEMENTARES	SEDI - SERVIÇOS DIVERSOS	H	0,4530000	17,93	8,12
Auxiliar	88267	SINAPI	ENCANADOR OU BOMBEIRO HIDRÁULICO COM ENCARGOS COMPLEMENTARES	SEDI - SERVIÇOS DIVERSOS	H	0,4530000	22,93	10,38
Composição	00009869	SINAPI	TUBO PVC, SOLDÁVEL, DE 32 MM, ÁGUA FRIA (NBR-5648)	Material	M	1,0493000	5,51	5,78
Auxiliar	00038383	SINAPI	LIXA D'ÁGUA EM FOLHA, GRAO 100	Material	UN	0,1056000	1,27	0,13
Insumo				MO sem LS =>		7,22	8,23	15,45
				Valor do BDI =>		5,42		29,83
					Quant. =>	2.200,0000000		65.626,00

35			TUBULAÇÃO PARA ESGOTO					118.944,00
35.1	Código	Banco	Descrição	Tipo	Und	Quant.	Valor Unit	Total
Composição	89712	SINAPI	TUBO PVC, SERIE NORMAL, ESGOTO PREDIAL, DN 50 MM, FORNECIDO E INSTALADO EM RAMAL DE DESCARGA OU RAMAL DE ESGOTO SANITÁRIO. AF_08/2022	INHI - INSTALAÇÕES HIDROS SANITÁRIAS	M	1,0000000	19,85	19,85
Composição	88248	SINAPI	AUXILIAR DE ENCANADOR OU BOMBEIRO HIDRÁULICO COM ENCARGOS COMPLEMENTARES	SEDI - SERVIÇOS DIVERSOS	H	0,3182000	17,93	5,70
Auxiliar	88267	SINAPI	ENCANADOR OU BOMBEIRO HIDRÁULICO COM ENCARGOS COMPLEMENTARES	SEDI - SERVIÇOS DIVERSOS	H	0,3182000	22,93	7,29
Composição	00009838	SINAPI	TUBO PVC SERIE NORMAL, DN 50 MM, PARA ESGOTO PREDIAL (NBR 5688)	Material	M	1,0549000	6,49	6,84
Auxiliar	00038383	SINAPI	LIXA D'ÁGUA EM FOLHA, GRAO 100	Material	UN	0,0177000	1,27	0,02
Insumo				MO sem LS =>		5,07	5,78	10,85
				Valor do BDI =>		4,41		24,28
					Quant. =>	1.800,0000000		43.668,00

Claudioner Dall'Agnol
 ENGENHEIRO CIVIL DE
 SEGURANÇA DO TRABALHO
 CREA: 250425458-4

32
5562
[Handwritten Signature]

35.2	Código	Banco	Descrição	Tipo	Und	Quant.	Valor Unit	Total		
Composição	89714	SINAPI	TUBO PVC, SERIE NORMAL, ESGOTO PREDIAL, DN 100 MM, FORNECIDO E INSTALADO EM RAMAL DE DÊSCARGA OU RAMAL DE ESGOTO SANITÁRIO. AF 08/2022	INHI - INSTALAÇÕES HIDROS SANITÁRIAS	M	1,0000000	27,67	27,67		
Composição Auxiliar	88248	SINAPI	AUXILIAR DE ENCANADOR OU BOMBEIRO HIDRÁULICO COM ENCARGOS COMPLEMENTARES	SEDI - SERVIÇOS DIVERSOS	H	0,4444000	17,93	7,96		
Composição Auxiliar	88267	SINAPI	ENCANADOR OU BOMBEIRO HIDRÁULICO COM ENCARGOS COMPLEMENTARES	SEDI - SERVIÇOS DIVERSOS	H	0,4444000	22,93	10,19		
Insumo	00009836	SINAPI	TUBO PVC SERIE NORMAL, DN 100 MM, PARA ESGOTO PREDIAL (NBR 5989)	Material	M	1,0549000	9,00	9,49		
Insumo	00038383	SINAPI	LIXA D'AGUA EM FOLHA, GRAO 100	Material	UN	0,0247000	1,27	0,03		
					MO sem LS =>	7,08	LS =>	8,08	MO com LS =>	15,16
					Valor do BDI =>	6,15			Valor com BDI =>	33,82
					Quant. =>	1.800,0000000			Preço Total =>	60.876,00

35.3	Código	Banco	Descrição	Tipo	Und	Quant.	Valor Unit	Total		
Insumo	00009836	SINAPI	TUBO PVC SERIE NORMAL, DN 40 MM, PARA ESGOTO PREDIAL (NBR 5989)	Material	M	1,0000000	3,93	3,93		
					MO sem LS =>	0,00	LS =>	0,00	MO com LS =>	0,00
					Valor do BDI =>	0,87			Valor com BDI =>	4,80
					Quant. =>	3.000,0000000			Preço Total =>	14.400,00

36	INSTALAÇÃO HIDROSANITÁRIA								103.434,40	
36.1	Código	Banco	Descrição	Tipo	Und	Quant.	Valor Unit	Total		
Composição	94489	SINAPI	REGISTRO DE ESPERA, PVC, SOLDAVEL, COM VOLANTE, DN 25 MM - FORNECIMENTO E INSTALAÇÃO. AF 08/2021	INHI - INSTALAÇÕES HIDROS SANITÁRIAS	UN	1,0000000	24,34	24,34		
Composição Auxiliar	88248	SINAPI	AUXILIAR DE ENCANADOR OU BOMBEIRO HIDRÁULICO COM ENCARGOS COMPLEMENTARES	SEDI - SERVIÇOS DIVERSOS	H	0,0795000	17,93	1,42		
Composição Auxiliar	88267	SINAPI	ENCANADOR OU BOMBEIRO HIDRÁULICO COM ENCARGOS COMPLEMENTARES	SEDI - SERVIÇOS DIVERSOS	H	0,0795000	22,93	1,82		
Insumo	00011674	SINAPI	REGISTRO DE ESPERA, PVC, COM VOLANTE, VS, SOLDAVEL, DN 25 MM, COM CORPO DIVIDIDO	Material	UN	1,0000000	20,25	20,25		
Insumo	00020080	SINAPI	ADESIVO PLÁSTICO PARA PVC, FRASCO COM 175 GR	Material	UN	0,0400000	11,72	0,48		
Insumo	00020083	SINAPI	SOLUÇÃO PREPARADORA / LIMPADORA PARA PVC, FRASCO COM 1000 CM3	Material	UN	0,0095000	40,70	0,38		
Insumo	00038383	SINAPI	LIXA D'AGUA EM FOLHA, GRAO 100	Material	UN	0,0080000	1,27	0,01		
					MO sem LS =>	1,26	LS =>	1,44	MO com LS =>	2,70
					Valor do BDI =>	5,41			Valor com BDI =>	29,75
					Quant. =>	320,0000000			Preço Total =>	9.520,00

36.2	Código	Banco	Descrição	Tipo	Und	Quant.	Valor Unit	Total		
Composição	86883	SINAPI	SIFÃO DO TIPO FLEXÍVEL EM PVC 1 X 1.1/2 - FORNECIMENTO E INSTALAÇÃO. AF 01/2020	INHI - INSTALAÇÕES HIDROS SANITÁRIAS	UN	1,0000000	8,51	8,51		
Composição Auxiliar	88267	SINAPI	ENCANADOR OU BOMBEIRO HIDRÁULICO COM ENCARGOS COMPLEMENTARES	SEDI - SERVIÇOS DIVERSOS	H	0,0845000	22,93	1,93		
Composição Auxiliar	88316	SINAPI	SERVENTE COM ENCARGOS COMPLEMENTARES	SEDI - SERVIÇOS DIVERSOS	H	0,0266000	17,58	0,46		
Insumo	00003146	SINAPI	FITA VEDA ROSCA EM ROLOS DE 18 MM X 10 M (L X C)	Material	UN	0,0332000	2,38	0,07		
Insumo	00044945	SINAPI	SIFÃO / TUBO SINFONADO EXTENSIVEL/SANFONADO, UNIVERSAL/ SIMPLIS, ENTRE 50 A 70 CM, DE PLÁSTICO BRANCO	Material	UN	1,0000000	6,05	6,05		
					MO sem LS =>	0,84	LS =>	1,07	MO com LS =>	2,01
					Valor do BDI =>	1,89			Valor com BDI =>	10,40
					Quant. =>	800,0000000			Preço Total =>	8.320,00

36.3	Código	Banco	Descrição	Tipo	Und	Quant.	Valor Unit	Total		
Composição	86916	SINAPI	TORNEIRA PLÁSTICA 3/4 PARA TANQUE - FORNECIMENTO E INSTALAÇÃO. AF 01/2020	INHI - INSTALAÇÕES HIDROS SANITÁRIAS	UN	1,0000000	15,98	15,98		
Composição Auxiliar	88267	SINAPI	ENCANADOR OU BOMBEIRO HIDRÁULICO COM ENCARGOS COMPLEMENTARES	SEDI - SERVIÇOS DIVERSOS	H	0,1525000	22,93	3,49		
Composição Auxiliar	88316	SINAPI	SERVENTE COM ENCARGOS COMPLEMENTARES	SEDI - SERVIÇOS DIVERSOS	H	0,0481000	17,58	0,84		
Insumo	00003146	SINAPI	FITA VEDA ROSCA EM ROLOS DE 18 MM X 10 M (L X C)	Material	UN	0,0365000	2,38	0,08		
Insumo	00011831	SINAPI	TORNEIRA PLÁSTICA PARA TANQUE 1/2" OU 3/4" COM BICO PARA MANGUEIRA	Material	UN	1,0000000	11,57	11,57		
					MO sem LS =>	1,70	LS =>	1,94	MO com LS =>	3,64
					Valor do BDI =>	3,55			Valor com BDI =>	19,53
					Quant. =>	320,0000000			Preço Total =>	6.249,60

36.4	Código	Banco	Descrição	Tipo	Und	Quant.	Valor Unit	Total		
Composição	86915	SINAPI	TORNEIRA CROMADA DE MESA, 1/2 OU 3/4, PARA LAVATORIO, PADRAO MÉDIO - FORNECIMENTO E INSTALAÇÃO. AF_01/2020	INHI - INSTALAÇÕES HIDROS SANITÁRIAS	UN	1,0000000	104,19	104,19		
Composição Auxiliar	88267	SINAPI	ENCANADOR OU BOMBEIRO HIDRÁULICO COM ENCARGOS COMPLEMENTARES	SEDI - SERVIÇOS DIVERSOS	H	0,0960000	22,93	2,20		
Composição Auxiliar	88316	SINAPI	SERVENTE COM ENCARGOS COMPLEMENTARES	SEDI - SERVIÇOS DIVERSOS	H	0,0303000	17,58	0,53		
Insumo	00003146	SINAPI	FITA VEDA ROSCA EM ROLOS DE 18 MM X 10 M (L X C)	Material	UN	0,0210000	2,38	0,04		
Insumo	00036791	SINAPI	TORNEIRA METÁLICA CROMADA DE MESA PARA LAVATORIO, BICA ALTA, COM AREJADOR (REF 1195)	Material	UN	1,0000000	101,42	101,42		
					MO sem LS =>	1,07	LS =>	1,22	MO com LS =>	2,29
					Valor do BDI =>	23,16			Valor com BDI =>	127,35
					Quant. =>	320,0000000			Preço Total =>	40.752,00

36.5	Código	Banco	Descrição	Tipo	Und	Quant.	Valor Unit	Total		
Composição	89885	SINAPI	REGISTRO DE PRESSÃO BRUTO, LATÃO, ROSCÁVEL, 3/4", COM ACABAMENTO E CANOPLA CROMADOS - FORNECIMENTO E INSTALAÇÃO. AF 06/2021	INHI - INSTALAÇÕES HIDROS SANITÁRIAS	UN	1,0000000	49,74	49,74		
Composição Auxiliar	88248	SINAPI	AUXILIAR DE ENCANADOR OU BOMBEIRO HIDRÁULICO COM ENCARGOS COMPLEMENTARES	SEDI - SERVIÇOS DIVERSOS	H	0,2212000	17,93	3,98		
Composição Auxiliar	88267	SINAPI	ENCANADOR OU BOMBEIRO HIDRÁULICO COM ENCARGOS COMPLEMENTARES	SEDI - SERVIÇOS DIVERSOS	H	0,2212000	22,93	5,07		
Insumo	00003146	SINAPI	FITA VEDA ROSCA EM ROLOS DE 18 MM X 50 M (L X C)	Material	UN	0,0106000	8,77	0,09		
Insumo	00006024	SINAPI	REGISTRO PRESSÃO COM ACABAMENTO E CANOPLA CROMADA, SIMPLIS, BITOLA 3/4" (REF 1416)	Material	UN	1,0000000	40,62	40,62		
					MO sem LS =>	3,53	LS =>	4,02	MO com LS =>	7,54

[Handwritten Signature]

5583
[Handwritten Signature]

Valor do BDI => 11,05
Quant => 320,0000000
Valor com BDI => 69,79
Preço Total => 19.462,80

36.6	Código/Banco	Descrição	Tipo	Und	Quant.	Valor Unit	Total
Insumo	00001030 SINAPI	CAIXA DE DESCARGA PLÁSTICA PARA BACIA / VASO SANITÁRIO, EXTERNA, CAPACIDADE 9 LITROS, PUXADOR FIO DE NYLON, NÃO INCLUI CANO, BOLSA, ENGATE	Material	UN	1,0000000	30,85	30,85
				MO sem LS =>	0,00	LS =>	0,00
				Valor do BDI =>	8,85	Valor com BDI =>	37,70
				Quant =>	320,0000000	Preço Total =>	12.064,00

36.7	Código/Banco	Descrição	Tipo	Und	Quant.	Valor Unit	Total
Composição	94796 SINAPI	TORNEIRA DE BOIA PARA CAIXA D'ÁGUA, ROSCÁVEL, 3/4" FORNECIMENTO E INSTALAÇÃO, AF_08/2021	INHI - INSTALAÇÕES HIDROSANITÁRIAS	UN	1,0000000	28,95	28,95
Composição Auxiliar	88248 SINAPI	AUXILIAR DE ENCANADOR OU BOMBEIRO HIDRÁULICO COM ENCARGOS COMPLEMENTARES	SEDI - SERVIÇOS DIVERSOS	H	0,1904000	17,93	3,41
Composição Auxiliar	88267 SINAPI	ENCANADOR OU BOMBEIRO HIDRÁULICO COM ENCARGOS COMPLEMENTARES	SEDI - SERVIÇOS DIVERSOS	H	0,1904000	22,93	4,36
Insumo	00003148 SINAPI	FITA VEDA ROSÇA EM ROLOS DE 18 MM X 50 M (L X C)	Material	UN	0,0053000	8,77	0,04
Insumo	00011830 SINAPI	TORNEIRA DE BOIA CONVENCIONAL PARA CAIXA D'ÁGUA, ÁGUA FRIA, 3/4", COM HASTE E TORNEIRA METÁLICAS E BALAO PLÁSTICO	Material	UN	1,0000000	21,14	21,14
				MO sem LS =>	3,03	LS =>	3,46
				Valor do BDI =>	6,43	Valor com BDI =>	6,49
				Quant =>	200,0000000	Preço Total =>	7.076,00

37	Código/Banco	Descrição	Tipo	Und	Quant.	Valor Unit	Total
SISTEMA DE PROTEÇÃO/ATERRAMENTO							25.362,00
37.1	Código/Banco	Descrição	Tipo	Und	Quant.	Valor Unit	Total
Composição	96985 SINAPI	HASTE DE ATERRAMENTO, DIÂMETRO 5/8", COM 3 METROS FORNECIMENTO E INSTALAÇÃO, AF_08/2023	INEL - INSTALAÇÃO ELÉTRICA/ELETRIFICAÇÃO E	UN	1,0000000	69,17	69,17
Composição Auxiliar	88247 SINAPI	AUXILIAR DE ELETRICISTA COM ENCARGOS COMPLEMENTARES	SEDI - SERVIÇOS DIVERSOS	H	0,2484000	20,19	5,01
Composição Auxiliar	88264 SINAPI	ELETRICISTA COM ENCARGOS COMPLEMENTARES	SEDI - SERVIÇOS DIVERSOS	H	0,2484000	25,82	6,41
Insumo	00003379 SINAPI	HASTE DE ATERRAMENTO EM AÇO COM 3,00 M DE COMPRIMENTO E DN = 5/8", REVESTIDA COM BAIXA CAMADA DE COBRE, SEM CONECTOR	Material	UN	1,0000000	57,75	57,75
				MO sem LS =>	4,45	LS =>	5,07
				Valor do BDI =>	15,37	Valor com BDI =>	9,52
				Quant =>	300,0000000	Preço Total =>	25.362,00

38	Código/Banco	Descrição	Tipo	Und	Quant.	Valor Unit	Total
INSTALAÇÃO DE REDE LÓGICA							22.205,00
38.1	Código/Banco	Descrição	Tipo	Und	Quant.	Valor Unit	Total
Composição	98307 SINAPI	TOMADA DE REDE RJ45 - FORNECIMENTO E INSTALAÇÃO, AF_11/2019	INES - INSTALAÇÕES ESPECIAIS	UN	1,0000000	33,34	33,34
Composição Auxiliar	88247 SINAPI	AUXILIAR DE ELETRICISTA COM ENCARGOS COMPLEMENTARES	SEDI - SERVIÇOS DIVERSOS	H	0,2062000	20,19	4,16
Composição Auxiliar	88264 SINAPI	ELETRICISTA COM ENCARGOS COMPLEMENTARES	SEDI - SERVIÇOS DIVERSOS	H	0,2062000	25,82	5,32
Insumo	00038083 SINAPI	TOMADA RJ45, 8 FIOS, CAT 5E, CONJUNTO MONTADO PARA EMBUTIR 4" X 2" (PLACA + SUPORTE + MÓDULO)	Material	UN	1,0000000	23,86	23,86
				MO sem LS =>	3,69	LS =>	4,21
				Valor do BDI =>	7,41	Valor com BDI =>	7,90
				Quant =>	300,0000000	Preço Total =>	12.225,00

38.2	Código/Banco	Descrição	Tipo	Und	Quant.	Valor Unit	Total
Composição	160851 IOPEES	Fornecimento e instalação de Cabo de rede par trançado 4 pares Categoria 6	INSTALAÇÃO DE REDE LÓGICA	m	1,0000000	4,09	4,09
Insumo	010101 IOPEES	AJUDANTE (AJUDANTE PRÁTICO - SINDUSCON) (LABOR)	Mão de Obra	H	0,0200000	19,19	0,38
Insumo	010115 IOPEES	ELETRICISTA (OFICIAL - SINDUSCON) (LABOR)	Mão de Obra	H	0,0200000	22,74	0,45
Insumo	043287 IOPEES	CABO UTP 4P CAT 6 (LABOR)	Material	m	1,0500000	3,11	3,28
				MO sem LS =>	0,39	LS =>	0,44
				Valor do BDI =>	0,90	Valor com BDI =>	0,83
				Quant =>	2.000,0000000	Preço Total =>	9.980,00

39	Código/Banco	Descrição	Tipo	Und	Quant.	Valor Unit	Total
LIMPEZA							18.604,30
39.1	Código/Banco	Descrição	Tipo	Und	Quant.	Valor Unit	Total
Composição	72897 SINAPI	CARGA MANUAL DE ENTULHO EM CAMINHÃO BASCULANTE 6 M3	MOVT - MOVIMENTO DE TERRA	m³	1,0000000	25,88	25,88
Composição Auxiliar	5961 SINAPI	CAMINHÃO BASCULANTE 6 M3, PESO BRUTO TOTAL 16.000 KG, CARGA ÚTIL MÁXIMA 13.071 KG, DISTÂNCIA ENTRE EIXOS 4,80 M, POTÊNCIA 230 CV INCLUSIVE CAÇAMBA METÁLICA - CHI DIURNO, AF_08/2014	CHOR - CUSTOS HORÁRIOS DE MÁQUINAS E EQUIPAMENTOS	CHI	0,2500000	54,35	13,58
Composição Auxiliar	88316 SINAPI	SERVENTE COM ENCARGOS COMPLEMENTARES	SEDI - SERVIÇOS DIVERSOS	H	0,7000000	17,58	12,30
				MO sem LS =>	7,69	LS =>	8,77
				Valor do BDI =>	5,75	Valor com BDI =>	16,46
				Quant =>	380,0000000	Preço Total =>	31,63
							12.019,40

39.2	Código/Banco	Descrição	Tipo	Und	Quant.	Valor Unit	Total
Composição	72898 SINAPI	CARGA E DESCARGA MECANIZADAS DE ENTULHO EM CAMINHÃO BASCULANTE 6 M3	MOVT - MOVIMENTO DE TERRA	m³	1,0000000	3,45	3,45
Composição Auxiliar	5811 SINAPI	CAMINHÃO BASCULANTE 6 M3, PESO BRUTO TOTAL 16.000 KG, CARGA ÚTIL MÁXIMA 13.071 KG, DISTÂNCIA ENTRE EIXOS 4,80 M, POTÊNCIA 230 CV INCLUSIVE CAÇAMBA METÁLICA - CHP DIURNO, AF_08/2014	CHOR - CUSTOS HORÁRIOS DE MÁQUINAS E EQUIPAMENTOS	CHP	0,0070000	143,61	1,00
Composição Auxiliar	5940 SINAPI	PÁ CARREGADEIRA SOBRE RODAS, POTÊNCIA LÍQUIDA 128 HP, CAPACIDADE DA CAÇAMBA 1,7 A 2,8 M3, PESO OPERACIONAL 11632 KG - CHP DIURNO, AF_08/2014	CHOR - CUSTOS HORÁRIOS DE MÁQUINAS E EQUIPAMENTOS	CHP	0,0180000	119,44	2,14
Composição Auxiliar	88316 SINAPI	SERVENTE COM ENCARGOS COMPLEMENTARES	SEDI - SERVIÇOS DIVERSOS	H	0,0180000	17,58	0,31
				MO sem LS =>	0,33	LS =>	0,37
				Valor do BDI =>	0,78	Valor com BDI =>	0,70
				Quant =>	380,0000000	Preço Total =>	1,21
							1.599,80

39.3	Código/Banco	Descrição	Tipo	Und	Quant.	Valor Unit	Total
------	--------------	-----------	------	-----	--------	------------	-------

Claudionor Dall Agnol
ENGENHEIRO CIVIL E DE
SEGURANÇA DO TRABALHO
C.R.F.A: 250425468-4

34
5564

Composição	72899	SINAPI	TRANSPORTE DE ENTULHO COM CAMINHÃO BASCULANTE 8 M3, RODOVIA PAVIMENTADA, DMT ATÉ 0,5 KM	MOVT - MOVIMENTO DE TERRA	m³	1,0000000	4,69	4,69	
Composição Auxiliar	5811	SINAPI	CAMINHÃO BASCULANTE 8 M3, PESO BRUTO TOTAL 16.000 KG, CARGA ÚTIL MÁXIMA 13.071 KG, DISTÂNCIA ENTRE EIXOS 4,80 M, POTÊNCIA 230 CV INCLUSIVE CAÇAMBA METÁLICA - CHP DIURNO. AF_06/2014	CHOR - CUSTOS HORÁRIOS DE MÁQUINAS E EQUIPAMENTOS	CHP	0,0327000	143,61	4,69	
				MO sem LS =>	0,41	LS =>	0,47	MO com LS =>	0,88
				Valor do BDI =>	1,04			Valor com BDI =>	5,73
						Quant. =>	870,0000000	Preço Total =>	4.985,10

40 HORAS									583.183,20
40.1	Código	Banco	Descrição	Tipo	Und	Quant.	Valor Unit.	Total	
Composição	88316	SINAPI	SERVENTE COM ENCARGOS COMPLEMENTARES	SEDI - SERVIÇOS DIVERSOS	H	1,0000000	17,58	17,58	
Composição Auxiliar	95378	SINAPI	CURSO DE CAPACITAÇÃO PARA SERVENTE (ENCARGOS COMPLEMENTARES) - HORISTA	SEDI - SERVIÇOS DIVERSOS	H	1,0000000	0,30	0,30	
Insumo	00006111	SINAPI	SERVENTE DE OBRAS	Mão de Obra	H	1,0000000	13,57	13,57	
Insumo	00037370	SINAPI	ALIMENTAÇÃO - HORISTA (COLETADO CAIXA - ENCARGOS COMPLEMENTARES)	Outros	H	1,0000000	1,27	1,27	
Insumo	00037371	SINAPI	TRANSPORTE - HORISTA (COLETADO CAIXA - ENCARGOS COMPLEMENTARES)	Serviços	H	1,0000000	0,40	0,40	
Insumo	00037372	SINAPI	EXAMES - HORISTA (COLETADO CAIXA - ENCARGOS COMPLEMENTARES)	Outros	H	1,0000000	0,78	0,78	
Insumo	00037373	SINAPI	SEGURO - HORISTA (COLETADO CAIXA - ENCARGOS COMPLEMENTARES)	Taxas	H	1,0000000	0,01	0,01	
Insumo	00043467	SINAPI	FERRAMENTAS - FAMÍLIA SERVENTE - HORISTA (ENCARGOS COMPLEMENTARES - COLETADO CAIXA)	Equipamento	H	1,0000000	0,40	0,40	
Insumo	00043491	SINAPI	EPI - FAMÍLIA SERVENTE - HORISTA (ENCARGOS COMPLEMENTARES - COLETADO CAIXA)	Equipamento	H	1,0000000	0,85	0,85	
				MO sem LS =>	8,48	LS =>	7,39	MO com LS =>	13,87
				Valor do BDI =>	3,90			Valor com BDI =>	21,48
						Quant. =>	1.620,0000000	Preço Total =>	34.797,60

40.2									
	Código	Banco	Descrição	Tipo	Und	Quant.	Valor Unit.	Total	
Composição	88309	SINAPI	PEDREIRO COM ENCARGOS COMPLEMENTARES	SEDI - SERVIÇOS DIVERSOS	H	1,0000000	23,45	23,45	
Composição Auxiliar	95371	SINAPI	CURSO DE CAPACITAÇÃO PARA PEDREIRO (ENCARGOS COMPLEMENTARES) - HORISTA	SEDI - SERVIÇOS DIVERSOS	H	1,0000000	0,42	0,42	
Insumo	00004750	SINAPI	PEDREIRO (HORISTA)	Mão de Obra	H	1,0000000	19,20	19,20	
Insumo	00037370	SINAPI	ALIMENTAÇÃO - HORISTA (COLETADO CAIXA - ENCARGOS COMPLEMENTARES)	Outros	H	1,0000000	1,27	1,27	
Insumo	00037371	SINAPI	TRANSPORTE - HORISTA (COLETADO CAIXA - ENCARGOS COMPLEMENTARES)	Serviços	H	1,0000000	0,40	0,40	
Insumo	00037372	SINAPI	EXAMES - HORISTA (COLETADO CAIXA - ENCARGOS COMPLEMENTARES)	Outros	H	1,0000000	0,78	0,78	
Insumo	00037373	SINAPI	SEGURO - HORISTA (COLETADO CAIXA - ENCARGOS COMPLEMENTARES)	Taxas	H	1,0000000	0,01	0,01	
Insumo	00043465	SINAPI	FERRAMENTAS - FAMÍLIA PEDREIRO - HORISTA (ENCARGOS COMPLEMENTARES - COLETADO CAIXA)	Equipamento	H	1,0000000	0,57	0,57	
Insumo	00043489	SINAPI	EPI - FAMÍLIA PEDREIRO - HORISTA (ENCARGOS COMPLEMENTARES - COLETADO CAIXA)	Equipamento	H	1,0000000	0,80	0,80	
				MO sem LS =>	9,16	LS =>	10,46	MO com LS =>	19,62
				Valor do BDI =>	5,21			Valor com BDI =>	28,66
						Quant. =>	1.620,0000000	Preço Total =>	46.429,20

40.3									
	Código	Banco	Descrição	Tipo	Und	Quant.	Valor Unit.	Total	
Composição	88264	SINAPI	ELETRICISTA COM ENCARGOS COMPLEMENTARES	SEDI - SERVIÇOS DIVERSOS	H	1,0000000	25,82	25,82	
Composição Auxiliar	95332	SINAPI	CURSO DE CAPACITAÇÃO PARA ELETRICISTA (ENCARGOS COMPLEMENTARES) - HORISTA	SEDI - SERVIÇOS DIVERSOS	H	1,0000000	0,82	0,82	
Insumo	00002436	SINAPI	ELETRICISTA (HORISTA)	Mão de Obra	H	1,0000000	21,17	21,17	
Insumo	00037370	SINAPI	ALIMENTAÇÃO - HORISTA (COLETADO CAIXA - ENCARGOS COMPLEMENTARES)	Outros	H	1,0000000	1,27	1,27	
Insumo	00037371	SINAPI	TRANSPORTE - HORISTA (COLETADO CAIXA - ENCARGOS COMPLEMENTARES)	Serviços	H	1,0000000	0,40	0,40	
Insumo	00037372	SINAPI	EXAMES - HORISTA (COLETADO CAIXA - ENCARGOS COMPLEMENTARES)	Outros	H	1,0000000	0,78	0,78	
Insumo	00037373	SINAPI	SEGURO - HORISTA (COLETADO CAIXA - ENCARGOS COMPLEMENTARES)	Taxas	H	1,0000000	0,01	0,01	
Insumo	00043460	SINAPI	FERRAMENTAS - FAMÍLIA ELETRICISTA - HORISTA (ENCARGOS COMPLEMENTARES - COLETADO CAIXA)	Equipamento	H	1,0000000	0,59	0,59	
Insumo	00043464	SINAPI	EPI - FAMÍLIA ELETRICISTA - HORISTA (ENCARGOS COMPLEMENTARES - COLETADO CAIXA)	Equipamento	H	1,0000000	0,78	0,78	
				MO sem LS =>	10,27	LS =>	11,72	MO com LS =>	21,99
				Valor do BDI =>	5,73			Valor com BDI =>	31,55
						Quant. =>	1.620,0000000	Preço Total =>	51.111,00

40.4									
	Código	Banco	Descrição	Tipo	Und	Quant.	Valor Unit.	Total	
Composição	88267	SINAPI	ENCANADOR OU BOMBEIRO HIDRÁULICO COM ENCARGOS COMPLEMENTARES	SEDI - SERVIÇOS DIVERSOS	H	1,0000000	22,93	22,93	
Composição Auxiliar	95335	SINAPI	CURSO DE CAPACITAÇÃO PARA ENCANADOR OU BOMBEIRO HIDRÁULICO (ENCARGOS COMPLEMENTARES) - HORISTA	SEDI - SERVIÇOS DIVERSOS	H	1,0000000	0,36	0,36	
Insumo	00002696	SINAPI	ENCANADOR OU BOMBEIRO HIDRÁULICO (HORISTA)	Mão de Obra	H	1,0000000	19,20	19,20	
Insumo	00037370	SINAPI	ALIMENTAÇÃO - HORISTA (COLETADO CAIXA - ENCARGOS COMPLEMENTARES)	Outros	H	1,0000000	1,27	1,27	
Insumo	00037371	SINAPI	TRANSPORTE - HORISTA (COLETADO CAIXA - ENCARGOS COMPLEMENTARES)	Serviços	H	1,0000000	0,40	0,40	
Insumo	00037372	SINAPI	EXAMES - HORISTA (COLETADO CAIXA - ENCARGOS COMPLEMENTARES)	Outros	H	1,0000000	0,78	0,78	
Insumo	00037373	SINAPI	SEGURO - HORISTA (COLETADO CAIXA - ENCARGOS COMPLEMENTARES)	Taxas	H	1,0000000	0,01	0,01	
Insumo	00043461	SINAPI	FERRAMENTAS - FAMÍLIA ENCANADOR - HORISTA (ENCARGOS COMPLEMENTARES - COLETADO CAIXA)	Equipamento	H	1,0000000	0,22	0,22	
Insumo	00043485	SINAPI	EPI - FAMÍLIA ENCANADOR - HORISTA (ENCARGOS COMPLEMENTARES - COLETADO CAIXA)	Equipamento	H	1,0000000	0,69	0,69	
				MO sem LS =>	9,14	LS =>	10,42	MO com LS =>	19,58
				Valor do BDI =>	5,09			Valor com BDI =>	28,02
						Quant. =>	1.620,0000000	Preço Total =>	45.392,40

40.5								
	Código	Banco	Descrição	Tipo	Und	Quant.	Valor Unit.	Total

35
5385
C
F

Composição	068001	SIURB	REVISÃO GERAL DE TELHADOS DE BARRO, INCLUSIVE TOMADA DE GOTERA	Edificações	m²	1,0000000	10,12	10,12	
Insumo	2224	SIURB	PEDREIRO DE ACABAMENTO (SGSP)	Mão de Obra	H	0,1000000	35,68	3,56	
Insumo	2099	SIURB	SERVEnte (SGSP)	Mão de Obra	H	0,3000000	21,89	6,56	
				MO sem LS =>	4,73	LS =>	5,39	MO com LS =>	10,12
				Valor do BDI =>	2,24			Valor com BDI =>	12,36
				Quant. =>	7.200,0000000			Preço Total =>	88.992,00

40.6	Código	Banco	Descrição	Tipo	Und	Quant.	Valor Unit	Total	
Composição	1070106	CAERN	REVISÃO EM PONTO ÁGUA OU ESGOTO	107	UN	1,0000000	61,69	61,69	
Composição Auxiliar	88248	SINAPI	AJUDANTE ESPECIALIZADO COM ENCARGOS COMPLEMENTARES	SEDI - SERVIÇOS DIVERSOS	H	1,5000000	16,20	27,30	
Composição Auxiliar	88267	SINAPI	ENCANADOR OU BOMBEIRO HIDRÁULICO COM ENCARGOS COMPLEMENTARES	SEDI - SERVIÇOS DIVERSOS	H	1,5000000	22,93	34,39	
				MO sem LS =>	23,66	LS =>	27,21	MO com LS =>	51,07
				Valor do BDI =>	19,71			Valor com BDI =>	75,40
				Quant. =>	300,0000000			Preço Total =>	22.620,00

40.7	Código	Banco	Descrição	Tipo	Und	Quant.	Valor Unit	Total	
Composição	052006	SBC	REVISAO INSTALACAO HIDRAULICA VASOS SANITARIOS	INSTALACOES HIDRAULICAS AGUA	UN	1,0000000	176,15	176,15	
Composição Auxiliar	88248	SINAPI	AUXILIAR DE ENCANADOR OU BOMBEIRO HIDRÁULICO COM ENCARGOS COMPLEMENTARES	SEDI - SERVIÇOS DIVERSOS	H	4,1010000	17,93	73,53	
Composição Auxiliar	88267	SINAPI	ENCANADOR OU BOMBEIRO HIDRÁULICO COM ENCARGOS COMPLEMENTARES	SEDI - SERVIÇOS DIVERSOS	H	4,1010000	22,93	94,03	
Insumo	000050	SBC	CIMENTO PORTLAND CP.III 32RS NBR 11578 (quilo)	Material	KG	5,6000000	0,57	3,19	
Insumo	000100	SBC	AREIA GROSSA LAVADA	Material	m³	0,0010000	48,33	0,04	
Insumo	001100	SBC	CIMENTO DIRECIONAL BRANCO (SACO 1 QUILOGRAMA)	Material	KG	1,4000000	3,63	5,36	
				MO sem LS =>	65,36	LS =>	74,56	MO com LS =>	139,92
				Valor do BDI =>	39,15			Valor com BDI =>	215,30
				Quant. =>	300,0000000			Preço Total =>	64.590,00

40.8	Código	Banco	Descrição	Tipo	Und	Quant.	Valor Unit	Total	
Composição	060002	SBC	REVISAO INSTALACAO ELETRICAS-PONTOS DE LUZ	INSTALACOES ELETRICAS LUMINARIAS	UN	1,0000000	439,08	439,08	
Composição Auxiliar	88247	SINAPI	AUXILIAR DE ELETRICISTA COM ENCARGOS COMPLEMENTARES	SEDI - SERVIÇOS DIVERSOS	H	10,6710000	20,19	215,44	
Composição Auxiliar	88264	SINAPI	ELETRICISTA COM ENCARGOS COMPLEMENTARES	SEDI - SERVIÇOS DIVERSOS	H	8,2540000	25,82	213,11	
Insumo	003030	SBC	ELETRODUTO ZINCADO ELETROLITICAMENTE (LEVE) NBR 13057-15mm 1/2"	Material	M	1,5000000	3,40	5,10	
Insumo	003420	SBC	FITA ISOLANTE HIGHLAND ADESIVA 19m x 20mm	Material	M	0,1500000	0,63	0,09	
Insumo	003421	SBC	BUCHA DE ALUMINIO PARA ELETRODUTO 1/2"	Material	UN	2,0000000	0,82	1,64	
Insumo	003490	SBC	CAIXA DE DERIVACAO EM FERRO ESMALTADO 30x30cm	Material	UN	1,0000000	2,00	2,00	
Insumo	003530	SBC	PIO SUPERASTIC FLEX 450/750V 1,5mm2 CORES DIVERSAS	Material	M	1,1000000	0,88	0,98	
Insumo	007731	SBC	ARRUELA ALUMINIO P/ELETRODUTO 1/2"	Material	UN	2,0000000	0,37	0,74	
				MO sem LS =>	166,33	LS =>	169,74	MO com LS =>	356,07
				Valor do BDI =>	97,60			Valor com BDI =>	536,68
				Quant. =>	300,0000000			Preço Total =>	161.004,00

40.9	Código	Banco	Descrição	Tipo	Und	Quant.	Valor Unit	Total	
Composição	629	ORSE	Revisão de ponto de tomada de força tipo 1	Revisões e Reposições	pr	1,0000000	52,23	52,23	
Composição Auxiliar	10549	ORSE	Encargos Complementares - Servente	Provisórios	h	1,0440000	2,52	2,63	
Composição Auxiliar	10552	ORSE	Encargos Complementares - Eletricista	Provisórios	h	1,1260000	2,42	2,72	
Insumo	4024	ORSE	Tomada 3p, 220V, 20A un	Material	un	0,1000000	8,19	0,81	
Insumo	00001008	SINAPI	CABO DE COBRE, RIGIDO, CLASSE 2, ISOLACAO EM PVC/A, ANTICHAMA BWF-B, 1 CONDUTOR, 450/750 V, SECAO NOMINAL 6 MM2	Material	M	1,2050000	3,80	4,57	
Insumo	00002436	SINAPI	ELETRICISTA (HORISTA)	Mão de Obra	H	1,1260000	21,17	23,63	
Insumo	00002674	SINAPI	ELETRODUTO DE PVC RIGIDO ROSCAVEL DE 3/4", SEM LUVA	Material	M	0,4720000	3,38	1,58	
Insumo	00002685	SINAPI	ELETRODUTO DE PVC RIGIDO ROSCAVEL DE 1", SEM LUVA	Material	M	0,3150000	5,25	1,65	
Insumo	00006111	SINAPI	SERVEnte DE OBRAS	Mão de Obra	H	1,0440000	13,57	14,16	
Insumo	00020111	SINAPI	FITA ISOLANTE ADESIVA ANTICHAMA, USO ATE 750 V, EM ROLO DE 19 MM X 20 M	Material	UN	0,0150000	6,82	0,10	
Insumo	00039175	SINAPI	BUCHA EM ALUMINIO, COM ROSCA, DE 3/4", PARA ELETRODUTO	Material	UN	0,2000000	0,82	0,16	
Insumo	00043132	SINAPI	ARAME RECOZIDO 16 BWG, D = 1,65 MM (0,018 KG/M) OU 18 BWG, D = 1,25 MM (0,01 KG/M)	Material	KG	0,0020000	11,85	0,02	
				MO sem LS =>	17,75	LS =>	20,24	MO com LS =>	37,89
				Valor do BDI =>	11,61			Valor com BDI =>	63,84
				Quant. =>	300,0000000			Preço Total =>	19.152,00

40.10	Código	Banco	Descrição	Tipo	Und	Quant.	Valor Unit	Total	
Composição	06.80.019	FDE	REPARO PARA CAIXA DE DESCARGA ACOPLADA	Conservação - rede de gas e agua fria	CJ	1,0000000	133,69	133,69	
Insumo	1.01.18	FDE	ENCANADOR	Mão de Obra	H	1,0000000	16,72	16,72	
Insumo	1.01.19	FDE	AJUDANTE DE ENCANADOR	Mão de Obra	H	1,0000000	15,40	15,40	
Insumo	6.95.48	FDE	KIT REPARO PARA CAIXA ACOPLADA	Material	CJ	1,0000000	99,77	99,77	
				MO sem LS =>	15,94	LS =>	18,18	MO com LS =>	34,12
				Valor do BDI =>	29,76			Valor com BDI =>	163,65
				Quant. =>	300,0000000			Preço Total =>	49.095,00

41			SOLEIRA E PEITORIL					140.455,00
41.1	Código	Banco	Descrição	Tipo	Und	Quant.	Valor Unit	Total

Claudionor Dall Agnol
ENGENHEIRO CIVIL E DE
SEGURANÇA DO TRABALHO
CREA: 250485468-4

5536
5566
[Handwritten signature]

Composição	98689 SINAPI	SOLEIRA EM GRANITO, LARGURA 15 CM, ESPESSURA 2,0 CM, AF_09/2020	PISO - PISOS	M	1,0000000	99,40	99,40		
Composição Auxiliar	88274 SINAPI	MARMORISTA/GRANITEIRO COM ENCARGOS COMPLEMENTARES	SEDI - SERVIÇOS DIVERSOS	H	0,5470000	23,32	12,76		
Composição Auxiliar	88316 SINAPI	SERVEnte COM ENCARGOS COMPLEMENTARES	SEDI - SERVIÇOS DIVERSOS	H	0,2730000	17,58	4,79		
Insumo	00020232 SINAPI	SOLEIRA EM GRANITO, POLIDO, TIPO ANDORINHA/QUARTZ/ CASTELO/ CORUMBA OU OUTROS EQUIVALENTES DA REGIAO, L= *15* CM, E= *2,0* CM	Material	M	1,0000000	78,98	78,98		
Insumo	00037585 SINAPI	ARGAMASSA COLANTE TIPO AC III	Material	KG	1,2900000	2,24	2,88		
				MO sem LS =>	6,75	LS =>	7,69	MO com LS =>	14,44
				Valor do BDI =>	22,09			Valor com BDI =>	121,49
				Quant. =>	500,0000000	Preço Total =>	60.745,00		

41.2	Código Banco	Descrição	Tipo	Und	Quant.	Valor Unit	Total		
Composição	101965 SINAPI	PEITORIL LINEAR EM GRANITO OU MÁRMORE, L= 15CM, COMPRIMENTO DE ATE 2M, ASSENTADO COM ARGAMASSA 1:8 COM ADITIVO, AF_11/2020	REVE - REVESTIMENTO E TRATAMENTO DE SUPERFICIES	M	1,0000000	130,43	130,43		
Composição Auxiliar	87283 SINAPI	ARGAMASSA TRAÇO 1:6 (EM VOLUME DE CIMENTO E AREIA MÉDIA ÚMIDA) COM ADIÇÃO DE PLASTIFICANTE PARA EMBOCOMASSA ÚNICA/ASSENTAMENTO DE ALVENARIA DE VEDAÇÃO, PREPARO MECÂNICO COM BETONEIRA 400 L, AF_08/2019	SEDI - SERVIÇOS DIVERSOS	m²	0,0060000	307,45	1,84		
Composição Auxiliar	88274 SINAPI	MARMORISTA/GRANITEIRO COM ENCARGOS COMPLEMENTARES	SEDI - SERVIÇOS DIVERSOS	H	0,4190000	23,32	9,77		
Composição Auxiliar	88316 SINAPI	SERVEnte COM ENCARGOS COMPLEMENTARES	SEDI - SERVIÇOS DIVERSOS	H	0,2090000	17,58	3,67		
Composição Auxiliar	91692 SINAPI	SERRA CIRCULAR DE BANCADA COM MOTOR ELÉTRICO POTENCIA DE 5HP, COM COIFA PARA DISCO 10" - CHP DIURNO, AF_08/2015	CHOR - CUSTOS HORÁRIOS DE MÁQUINAS E EQUIPAMENTOS	CHP	0,0210000	18,18	0,38		
Composição Auxiliar	91693 SINAPI	SERRA CIRCULAR DE BANCADA COM MOTOR ELÉTRICO POTENCIA DE 5HP, COM COIFA PARA DISCO 10" - CHI DIURNO, AF_08/2015	CHOR - CUSTOS HORÁRIOS DE MÁQUINAS E EQUIPAMENTOS	CHI	0,3980000	17,35	6,90		
Insumo	00034747 SINAPI	PEITORIL EM MÁRMORE, POLIDO, BRANCO COMUM, L= *15* CM, E= *2,0* CM, COM PINGADEIRA	Material	M	1,0400000	103,73	107,87		
				MO sem LS =>	8,10	LS =>	9,25	MO com LS =>	17,35
				Valor do BDI =>	28,99			Valor com BDI =>	159,42
				Quant. =>	500,0000000	Preço Total =>	79.710,00		

Total sem BDI 11.404.703,17
 Total do BDI 2.533.483,10
 Total Geral 13.938.186,27
 (treze milhões, novecentos e trinta e oito mil, cento e oitenta e seis reais e vinte e sete centavos)

Rua Melquiades Moreira, nº300 - Bairro Centro, Balsas - MA.
 E-mail: claudionorcirculoengenharia@hotmail.com
 CNPJ - 03.258.232/0001-32

[Handwritten signature]
Claudionor Dall'Agnol
 ENGENHEIRO CIVIL E DE
 SEGURANÇA DO TRABALHO
 CREA: 250485468-4

[Handwritten signature]

[Handwritten signature]



Obra
Contratação de empresa especializada para
prestação de serviços de manutenção e reparos
dos prédios públicos da Saúde do município de
Balsas/MA. - LOTE I

Bancos
SINAPI - 08/2023 -
Maranhão
SBC -
ORSE -
SEDOP -

B.D.I.
22,23%

Circulo Engenharia
CNPJ: 03.258.232/0001-32

Encargos Sociais
Não Desonerado:
Horista: 114,08%
Mensalista: 71,35%

Cronograma Físico e Financeiro

Item	Descrição	Total Por Etapa:	30 DIAS	60 DIAS	90 DIAS	120 DIAS	150 DIAS	180 DIAS	210 DIAS	240 DIAS	270 DIAS	300 DIAS	330 DIAS	360 DIAS
1	ADMINISTRAÇÃO LOCAL	100,00%	8,33%	8,33%	8,33%	8,33%	8,33%	8,33%	8,33%	8,33%	8,33%	8,33%	8,33%	8,33%
2	LOCAL DE OBRA	384.516,00	32.041,72	32.041,72	32.041,72	32.041,72	32.041,72	32.041,72	32.041,72	32.041,72	32.041,72	32.041,72	32.041,72	32.041,72
3	DEMOLIÇÕES/RETIRADAS	28.860,80	2.221,64	2.221,64	2.221,64	2.221,64	2.221,64	2.221,64	2.221,64	2.221,64	2.221,64	2.221,64	2.221,64	2.221,64
4	ESCAVAÇÃO/ATERRO	124.762,26	10.396,44	10.396,44	10.396,44	10.396,44	10.396,44	10.396,44	10.396,44	10.396,44	10.396,44	10.396,44	10.396,44	10.396,44
5	FORMAS	34.771,20	2.897,48	2.897,48	2.897,48	2.897,48	2.897,48	2.897,48	2.897,48	2.897,48	2.897,48	2.897,48	2.897,48	2.897,48
6	ARMAÇÃO	88.428,80	7.368,77	7.368,77	7.368,77	7.368,77	7.368,77	7.368,77	7.368,77	7.368,77	7.368,77	7.368,77	7.368,77	7.368,77
7	CONCRETAGEM	24.968,78	2.080,65	2.080,65	2.080,65	2.080,65	2.080,65	2.080,65	2.080,65	2.080,65	2.080,65	2.080,65	2.080,65	2.080,65
8	ALVENARIA DE VEDAÇÃO	290.238,00	24.185,37	24.185,37	24.185,37	24.185,37	24.185,37	24.185,37	24.185,37	24.185,37	24.185,37	24.185,37	24.185,37	24.185,37
9	PAREDE DE GESSO	638.834,00	53.217,37	53.217,37	53.217,37	53.217,37	53.217,37	53.217,37	53.217,37	53.217,37	53.217,37	53.217,37	53.217,37	53.217,37
10	TÉLHADO	414.542,00	34.543,78	34.543,78	34.543,78	34.543,78	34.543,78	34.543,78	34.543,78	34.543,78	34.543,78	34.543,78	34.543,78	34.543,78
11	CUMEEIRA CERÂMICA	3.241.450,00	270.110,03	270.110,03	270.110,03	270.110,03	270.110,03	270.110,03	270.110,03	270.110,03	270.110,03	270.110,03	270.110,03	270.110,03
12	CALHA	368.987,00	30.746,02	30.746,02	30.746,02	30.746,02	30.746,02	30.746,02	30.746,02	30.746,02	30.746,02	30.746,02	30.746,02	30.746,02
13	RUFO METÁLICO	450.868,00	37.570,66	37.570,66	37.570,66	37.570,66	37.570,66	37.570,66	37.570,66	37.570,66	37.570,66	37.570,66	37.570,66	37.570,66
14	EMBOÇO/REBOCO	124.468,00	10.371,92	10.371,92	10.371,92	10.371,92	10.371,92	10.371,92	10.371,92	10.371,92	10.371,92	10.371,92	10.371,92	10.371,92
15	PISO CONCRETO	273.100,00	22.757,42	22.757,42	22.757,42	22.757,42	22.757,42	22.757,42	22.757,42	22.757,42	22.757,42	22.757,42	22.757,42	22.757,42
16	REVESTIMENTO CERÂMICO	166.780,00	13.064,48	13.064,48	13.064,48	13.064,48	13.064,48	13.064,48	13.064,48	13.064,48	13.064,48	13.064,48	13.064,48	13.064,48
17	PINTURA ESMALTE	468.485,00	39.038,86	39.038,86	39.038,86	39.038,86	39.038,86	39.038,86	39.038,86	39.038,86	39.038,86	39.038,86	39.038,86	39.038,86
18	PINTURA SOBRE PAREDES E PISO	239.640,00	19.969,20	19.969,20	19.969,20	19.969,20	19.969,20	19.969,20	19.969,20	19.969,20	19.969,20	19.969,20	19.969,20	19.969,20
19	PORTA DE MADEIRA	1.151.680,00	95.969,49	95.969,49	95.969,49	95.969,49	95.969,49	95.969,49	95.969,49	95.969,49	95.969,49	95.969,49	95.969,49	95.969,49
20	PORTAS DE FERRO E DE VIDRO	480.006,40	39.998,93	39.998,93	39.998,93	39.998,93	39.998,93	39.998,93	39.998,93	39.998,93	39.998,93	39.998,93	39.998,93	39.998,93
21	GRADE DE FERRO	335.871,20	27.988,15	27.988,15	27.988,15	27.988,15	27.988,15	27.988,15	27.988,15	27.988,15	27.988,15	27.988,15	27.988,15	27.988,15
22	FERRAGENS PARA PORTAS	120.080,00	10.007,10	10.007,10	10.007,10	10.007,10	10.007,10	10.007,10	10.007,10	10.007,10	10.007,10	10.007,10	10.007,10	10.007,10
23	GUARDA CORPO	214.166,47	17.845,66	17.845,66	17.845,66	17.845,66	17.845,66	17.845,66	17.845,66	17.845,66	17.845,66	17.845,66	17.845,66	17.845,66
24	JANELAS	111.580,80	9.298,03	9.298,03	9.298,03	9.298,03	9.298,03	9.298,03	9.298,03	9.298,03	9.298,03	9.298,03	9.298,03	9.298,03
25	FORRO PVC/GESSO	293.698,20	24.473,87	24.473,87	24.473,87	24.473,87	24.473,87	24.473,87	24.473,87	24.473,87	24.473,87	24.473,87	24.473,87	24.473,87
26	CAIXA D'ÁGUA	944.628,00	78.715,85	78.715,85	78.715,85	78.715,85	78.715,85	78.715,85	78.715,85	78.715,85	78.715,85	78.715,85	78.715,85	78.715,85
27	LOUÇA INSTALAÇÃO	64.777,30	5.397,89	5.397,89	5.397,89	5.397,89	5.397,89	5.397,89	5.397,89	5.397,89	5.397,89	5.397,89	5.397,89	5.397,89
28	HIDRÁULICA/SANITÁRIA/BANCADAS SUMIDOURO/FOSSA	437.568,56	36.462,42	36.462,42	36.462,42	36.462,42	36.462,42	36.462,42	36.462,42	36.462,42	36.462,42	36.462,42	36.462,42	36.462,42
29	FIOS/CABOS/ELETRODUTOS	159.477,70	13.289,28	13.289,28	13.289,28	13.289,28	13.289,28	13.289,28	13.289,28	13.289,28	13.289,28	13.289,28	13.289,28	13.289,28
30	QUADROS DE DISTRIBUIÇÃO	492.356,20	41.028,04	41.028,04	41.028,04	41.028,04	41.028,04	41.028,04	41.028,04	41.028,04	41.028,04	41.028,04	41.028,04	41.028,04
31	INTERRUPTOR/TOMADA	317.007,60	26.416,24	26.416,24	26.416,24	26.416,24	26.416,24	26.416,24	26.416,24	26.416,24	26.416,24	26.416,24	26.416,24	26.416,24
32	LÂMPADA	162.922,10	12.743,00	12.743,00	12.743,00	12.743,00	12.743,00	12.743,00	12.743,00	12.743,00	12.743,00	12.743,00	12.743,00	12.743,00
33	VIDROS	65.480,80	5.456,52	5.456,52	5.456,52	5.456,52	5.456,52	5.456,52	5.456,52	5.456,52	5.456,52	5.456,52	5.456,52	5.456,52
		118.561,20	9.879,70	9.879,70	9.879,70	9.879,70	9.879,70	9.879,70	9.879,70	9.879,70	9.879,70	9.879,70	9.879,70	9.879,70

Claudionor Dall Agnol
ENGENHEIRO CIVIL E DE
SEGURANÇA DO TRABALHO
CPF: 250485468-4

5567


37


1000

34	TUBULAÇÃO PARA ÁGUA	100,00%	8,33%	8,33%	8,33%	8,33%	8,33%	8,33%	8,33%	8,33%	8,33%	8,33%	8,33%	8,33%	8,33%
35	TUBULAÇÃO PARA ESGOTO	114.862,00	9.571,45	9.571,45	9.571,45	9.571,45	9.571,45	9.571,45	9.571,45	9.571,45	9.571,45	9.571,45	9.571,45	9.571,45	9.571,45
36	INSTALAÇÃO HIDROSANITÁRIA	118.944,00	9.911,60	9.911,60	9.911,60	9.911,60	9.911,60	9.911,60	9.911,60	9.911,60	9.911,60	9.911,60	9.911,60	9.911,60	9.911,60
37	SISTEMA DE PROTEÇÃO/ATERRAMENTO	103.434,40	8.619,19	8.619,19	8.619,19	8.619,19	8.619,19	8.619,19	8.619,19	8.619,19	8.619,19	8.619,19	8.619,19	8.619,19	8.619,19
38	INSTALAÇÃO DE REDE LÓGICA	25.362,00	2.113,42	2.113,42	2.113,42	2.113,42	2.113,42	2.113,42	2.113,42	2.113,42	2.113,42	2.113,42	2.113,42	2.113,42	2.113,42
39	LIMPEZA	22.205,00	1.850,34	1.850,34	1.850,34	1.850,34	1.850,34	1.850,34	1.850,34	1.850,34	1.850,34	1.850,34	1.850,34	1.850,34	1.850,34
40	HORAS	18.804,30	1.550,30	1.550,30	1.550,30	1.550,30	1.550,30	1.550,30	1.550,30	1.550,30	1.550,30	1.550,30	1.550,30	1.550,30	1.550,30
41	SOLEIRA E PEITORIL	583.183,20	48.596,66	48.596,66	48.596,66	48.596,66	48.596,66	48.596,66	48.596,66	48.596,66	48.596,66	48.596,66	48.596,66	48.596,66	48.596,66
		140.465,00	11.704,12	11.704,12	11.704,12	11.704,12	11.704,12	11.704,12	11.704,12	11.704,12	11.704,12	11.704,12	11.704,12	11.704,12	11.704,12
	Porcentagem		8,33%	8,33%	8,33%	8,33%	8,33%	8,33%	8,33%	8,33%	8,33%	8,33%	8,33%	8,33%	8,33%
	Custo		1.181.469,08	1.181.469,08	1.181.469,08	1.181.469,08	1.181.469,08	1.181.469,08	1.181.469,08	1.181.469,08	1.181.469,08	1.181.469,08	1.181.469,08	1.181.469,08	1.181.469,08
	Porcentagem Acumulado		8,33%	16,67%	25,00%	33,33%	41,66%	50,00%	58,33%	66,66%	75,00%	83,33%	91,66%	100,00%	
	Custo Acumulado		1.181.469,08	2.322.938,12	3.484.407,18	4.645.876,24	5.807.345,30	6.968.814,37	8.130.283,43	9.291.762,49	10.453.221,55	11.614.690,61	12.776.169,68	13.938.188,27	

(treze milhões, novecentos e trinta e oito mil, cento e oitenta e seis reais e vinte e sete centavos)

Rua Melquíades Moreira, nº300 – Bairro Centro, Balsas – MA.
E-mail: claudionorcirculoengenharia@hotmail.com
CNPJ - 03.258.232/0001-32


Claudionor Ball Agnol
ENGENHEIRO CIVIL E DE
SEGURANÇA DO TRABALHO
CREA: 250485468-4

5568


A

88



Obra
 Contratação de empresa especializada para prestação de serviços de manutenção e reparos dos prédios públicos da Saúde do município de Balsas/MA - LOTE I

Bancos
 SINAPI - 08/2023 - Maranhão
 SBC -
 ORSE -
 SEDOP -
 SEINFRA -
 IOPEs -

B.D.I.
 22,23%

Encargos Sociais
 Não Desonerado:
 Horista: 114,08%
 Mensalista: 71,35%

Curva ABC de Serviços

Código	Banco	Descrição	Tipo	Und	Quant.	Valor Unit.	Total	Peso (%)	Peso Acumulado (%)
92542	SINAPI	TRAMA DE MADEIRA COMPOSTA POR RIPAS, CAIBROS E TERÇAS PARA TELHADOS DE MAIS QUE 2 ÁGUAS PARA TELHA CERÂMICA CAPA-CANAL, INCLUSO TRANSPORTE VERTICAL. AF_07/2019	COBE - COBERTURA	m²	10.000,0	112,31	1.123.100,00	8,06	8,06
87507	SINAPI	ALVENARIA DE VEDAÇÃO DE BLOCOS CERÂMICOS FURADOS NA HORIZONTAL DE 9X14X19CM (ESPESSURA 9CM) DE PAREDES COM ÁREA LÍQUIDA MAIOR OU IGUAL A 6M² SEM VÃOS E ARGAMASSA DE ASSENTAMENTO COM PREPARO EM BETONEIRA. AF_06/2014	PARE - PAREDES/PAINÉIS	m²	7.000,0	88,89	622.230,00	4,46	12,52
94207	SINAPI	TELHAMENTO COM TELHA ONDULADA DE FIBROCIMENTO E = 8 MM, COM RECOBRIMENTO LATERAL DE 1/4 DE ONDA PARA TELHADO COM INCLINAÇÃO MAIOR QUE 10°, COM ATÉ 2 ÁGUAS, INCLUSO ICAMENTO. AF_07/2019	COBE - COBERTURA	m²	10.000,0	56,31	563.100,00	4,04	16,56
180586	SBC	PINTURA ACRÍLICA SEMI BRILHO PAREDE 2 DEMAOS COM EMASSAMENTO	PINTURAS	m²	6.000,0	67,18	537.440,00	3,86	20,42
96486	SINAPI	FORRO EM RÉGUAS DE PVC, LISO, PARA AMBIENTES COMERCIAIS, INCLUSIVE ESTRUTURA BIDIRECIONAL DE FIXAÇÃO. AF_08/2023_PS	REVE - REVESTIMENTO E TRATAMENTO DE SUPERFÍCIES	m²	7.200,0	72,61	522.792,00	3,75	24,17
94204	SINAPI	TELHAMENTO COM TELHA CERÂMICA CAPA-CANAL, TIPO COLONIAL, COM MAIS DE 2 ÁGUAS, INCLUSO TRANSPORTE VERTICAL. AF_07/2019	COBE - COBERTURA	m²	10.000,0	48,62	486.200,00	3,49	27,66
94229	SINAPI	CALHA EM CHAPA DE AÇO GALVANIZADO NUMERO 24, DESENVOLVIMENTO DE 100 CM, INCLUSO TRANSPORTE VERTICAL. AF_07/2019	COBE - COBERTURA	M	2.900,0	150,70	437.030,00	3,14	30,79
96359	SINAPI	PAREDE COM SISTEMA EM CHAPAS DE GESSO PARA DRYWALL, USO INTERNO, COM DUAS FACES SIMPLES E ESTRUTURA METÁLICA COM GUIAS SIMPLES PARA PAREDES COM ÁREA LÍQUIDA MAIOR OU IGUAL A 6 M2, COM VÃOS. AF_07/2023_PS	PARE - PAREDES/PAINÉIS	m²	3.800,0	109,09	414.542,00	2,97	33,77
96113	SINAPI	FORRO EM PLACAS DE GESSO, PARA AMBIENTES COMERCIAIS. AF_08/2023_PS	REVE - REVESTIMENTO E TRATAMENTO DE SUPERFÍCIES	m²	7.200,0	46,43	334.296,00	2,40	36,16
94213	SINAPI	TELHAMENTO COM TELHA DE AÇO/ALUMÍNIO E = 0,5 MM, COM ATÉ 2 ÁGUAS, INCLUSO ICAMENTO. AF_07/2019	COBE - COBERTURA	m²	5.000,0	66,65	333.250,00	2,39	38,56
94223	SINAPI	CUMÉBIRA PARA TELHA DE FIBROCIMENTO ONDULADA E = 8 MM, INCLUSO ACESSÓRIOS DE FIXAÇÃO E ICAMENTO. AF_07/2019	COBE - COBERTURA	M	2.900,0	99,04	287.216,00	2,06	40,62
87249	SINAPI	REVESTIMENTO CERÂMICO PARA PISO COM PLACAS TIPO ESMALTADA EXTRA DE DIMENSÕES 45X45 CM APLICADA EM AMBIENTES DE ÁREA MENOR QUE 5 M2. AF_02/2023_PE	PISO - PISOS	m²	3.500,0	72,09	252.315,00	1,81	42,43
90777	SINAPI	ENGENHEIRO CIVIL DE OBRA JUNIOR COM ENCARGOS COMPLEMENTARES	SEDI - SERVIÇOS DIVERSOS	H	1.800,0	137,08	246.744,00	1,77	44,20
92580	SINAPI	TRAMA DE AÇO COMPOSTA POR TERÇAS PARA TELHADOS DE ATÉ 2 ÁGUAS PARA TELHA ONDULADA DE FIBROCIMENTO, METÁLICA, PLÁSTICA OU TERMOACÚSTICA, INCLUSO TRANSPORTE VERTICAL. AF_07/2019	COBE - COBERTURA	m²	5.000,0	48,96	244.800,00	1,76	45,95
87547	SINAPI	MASSA ÚNICA, PARA RECEBIMENTO DE PINTURA, EM ARGAMASSA TRACO.1:2:8, PREPARO MECÂNICO COM BETONEIRA 400L, APLICADA MANUALMENTE EM FACES INTERNAS DE PAREDES, ESPESSURA DE 10MM, COM EXECUÇÃO DE TALISCAS. AF_06/2014	REVE - REVESTIMENTO E TRATAMENTO DE SUPERFÍCIES	m²	10.000,0	22,61	226.100,00	1,62	47,58
94226	SINAPI	SUBCOBERTURA COM MANTA PLÁSTICA REVESTIDA POR PELÍCULA DE ALUMÍNIO, INCLUSO TRANSPORTE VERTICAL. AF_07/2019	COBE - COBERTURA	m²	10.000,0	19,15	191.500,00	1,37	48,95
072160	AGETOP CIVIL	QUADRO DE DISTRIBUIÇÃO DE EMBUTIR METÁLICO CB-24E - 150A	7	Un	140,0	1.330,21	186.229,40	1,34	50,29
87251	SINAPI	REVESTIMENTO CERÂMICO PARA PISO COM PLACAS TIPO ESMALTADA EXTRA DE DIMENSÕES 45X45 CM APLICADA EM AMBIENTES DE ÁREA MAIOR QUE 10 M2. AF_02/2023_PE	PISO - PISOS	m²	3.500,0	52,98	185.430,00	1,33	51,62
94560	SINAPI	JANELA DE AÇO DE CORRER COM 2 FOLHAS PARA VIDRO, COM VIDROS, BATENTE, FERRAGENS E PINTURAS ANTICORROSIVA E DE ACABAMENTO. EXCLUSIVE ALIZAR E CONTRAMARCO. FORNECIMENTO E INSTALAÇÃO. AF_12/2019	ESQV - ESQUADRIAS/FERRAGENS/VIDROS	m²	380,0	476,94	181.237,20	1,30	52,92
96132	SINAPI	APLICAÇÃO MANUAL DE MASSA ACRÍLICA EM PANOS DE FACHADA SEM PRESENÇA DE VÃOS, DE EDIFÍCIOS DE MÚLTIPLOS PAVIMENTOS, DUAS DEMAOS. AF_05/2017	PINT - PINTURAS	m²	10.000,0	18,09	180.900,00	1,30	54,21
100330	SINAPI	RETIRADA E RECOLOCAÇÃO DE TELHA CERÂMICA CAPA-CANAL, COM ATÉ DUAS ÁGUAS, INCLUSO ICAMENTO. AF_07/2019	COBE - COBERTURA	m²	10.000,0	17,28	172.800,00	1,24	55,45
060002	SBC	REVISAO INSTALACAO ELETRICAS-PONTOS DE LUZ	INSTALACOES ELETRICAS - LUMINARIAS	UN	300,0	536,68	161.004,00	1,16	56,61
92741	SINAPI	CONCRETAGEM DE VIGAS E LAJES, FCK=20 MPA, PARA QUALQUER TIPO DE LAJE COM BALDES EM EDIFICAÇÃO TERREA, COM ÁREA MÉDIA DE LAJES MENOR OU IGUAL A 20 M² - LANÇAMENTO, ADENSAMENTO E ACABAMENTO. AF_12/2015	FUES - FUNDAÇÕES E ESTRUTURAS	m³	200,0	765,41	153.082,00	1,10	57,71
73933/003	SINAPI	PORTA DE FERRO TIPO VENEZIANA, DE ABRIR, SEM BANDEIRA SEM FERRAGENS	ESQV - ESQUADRIAS/FERRAGENS/VIDROS	m²	380,0	395,59	150.324,20	1,08	58,79
92718	SINAPI	CONCRETAGEM DE PILARES, FCK = 25 MPA, COM USO DE BALDES EM EDIFICAÇÃO COM SEÇÃO MÉDIA DE PILARES MENOR OU IGUAL A 0,25 M² - LANÇAMENTO, ADENSAMENTO E ACABAMENTO. AF_12/2015	FUES - FUNDAÇÕES E ESTRUTURAS	m³	200,0	685,77	137.154,00	0,98	59,77
73924/001	SINAPI	PINTURA ESMALTE ALTO BRILHO, DUAS DEMAOS, SOBRE SUPERFÍCIE METÁLICA	PINT - PINTURAS	m²	4.000,0	33,69	134.760,00	0,97	60,74
94231	SINAPI	RUFO EM CHAPA DE AÇO GALVANIZADO NUMERO 24, CORTE DE 25 CM, INCLUSO TRANSPORTE VERTICAL. AF_07/2019	COBE - COBERTURA	M	2.900,0	42,92	124.468,00	0,89	61,63
73932/001	SINAPI	GRADE DE FERRO EM BARRA CHATA 3/16"	ESQV - ESQUADRIAS/FERRAGENS/VIDROS	m²	300,0	400,30	120.090,00	0,86	62,49
190429	SBC	BANCADA EM GRANITO CINZA ANDORINHA	ESQV - ESQUADRIAS/FERRAGENS/VIDROS	m²	250,0	468,06	116.515,00	0,84	63,33
88489	SINAPI	PINTURA LÁTEX ACRÍLICA PREMIUM, APLICAÇÃO MANUAL EM PAREDES, DUAS DEMAOS. AF_04/2023	PINT - PINTURAS	m²	10.000,0	11,57	115.700,00	0,83	64,16
13398	ORSE	Fornecimento e instalação de janela em vidro temperado incolor 8mm inclusive perfis e ferragens	Vidros Temperados	m²	300,0	374,87	112.461,00	0,81	64,99
73631	SINAPI	GUARDA-CORPO EM TUBO DE AÇO GALVANIZADO 1.12"	ESQV - ESQUADRIAS/FERRAGENS/VIDROS	m²	240,0	464,92	111.580,80	0,80	65,78
88487	SINAPI	APLICAÇÃO MANUAL DE PINTURA COM TINTA LÁTEX PVA EM PAREDES, DUAS DEMAOS. AF_06/2014	PINT - PINTURAS	m²	10.000,0	11,08	110.800,00	0,79	66,56
90823	SINAPI	PORTA DE MADEIRA PARA PINTURA, SEMI-OCA (LEVE OU MÉDIA), 90X210CM, ESPESSURA DE 3,5CM, INCLUSO DOBRADIÇAS FORNECIMENTO E INSTALAÇÃO. AF_12/2019	ESQV - ESQUADRIAS/FERRAGENS/VIDROS	UN	320,0	339,76	108.723,20	0,78	67,34

Claudio Agnol
 ENGENHEIRO CIVIL E DE
 SEGURANÇA DO TRABALHO
 CREA: 250485468-4

0072

[Handwritten scribble]

5570
 40

73739/001	SINAPI	PINTURA ESMALTE ACETINADO EM MADEIRA, DUAS DEMAOS	PINT - PINTURAS	m²	4.600,0	22,80	104.880,00	0,75	68,09
84886	SINAPI	MOLA HIDRAULICA DE PISO PARA PORTA DE VIDRO TEMPERADO	ESQV - ESQUADRIAS/FERRAGENS/VIDROS	UN	121,0	799,07	98.687,47	0,69	68,79
95305	SINAPI	TEXTURA ACRILICA, APLICACAO MANUAL EM PAREDE, UMA DEMAO. AF_04/2023	PINT - PINTURAS	m²	8.000,0	12,08	96.640,00	0,69	69,48
72101	SINAPI	REVISAO GERAL DE TELHADOS DE TELHAS CERAMICAS	COBE - COBERTURA	m²	10.000,0	9,22	92.200,00	0,66	70,14
90803	SINAPI	ADUELA / MARCO / BATENTE PARA PORTA DE 90X210CM, PADRAO MEDIO - FORNECIMENTO E MONTAGEM. AF_08/2015	ESQV - ESQUADRIAS/FERRAGENS/VIDROS	UN	320,0	285,33	91.305,60	0,66	70,80
068001	SIURB	REVISAO GERAL DE TELHADOS DE BARRO, INCLUSIVE TOMADA DE GOTEIRA	Edificacões	m²	7.200,0	12,36	88.992,00	0,64	71,43
90822	SINAPI	PORTA DE MADEIRA PARA PINTURA, SEMI-OCA (LEVE OU MEDIA), 80X210CM, ESPESURA DE 3,5CM, INCLUSO DOBRADICAS - FORNECIMENTO E INSTALACAO. AF_12/2019	ESQV - ESQUADRIAS/FERRAGENS/VIDROS	UN	320,0	278,04	88.972,80	0,64	72,07
90802	SINAPI	ADUELA / MARCO / BATENTE PARA PORTA DE 80X210CM, PADRAO MEDIO - FORNECIMENTO E MONTAGEM. AF_08/2015	ESQV - ESQUADRIAS/FERRAGENS/VIDROS	UN	320,0	275,71	88.227,20	0,63	72,71
72201	SINAPI	RECOLOCACAO DE FORROS EM REGUA DE PVC E PERFIS, CONSIDERANDO REAPROVEITAMENTO DO MATERIAL	REVE - REVESTIMENTO E TRATAMENTO DE SUPERFICIES	m²	6.000,0	14,59	87.540,00	0,63	73,33
180502	AGETOP CIVIL	PORTA DE ABRIR DE 01 FOLHA DE VIDRO PF-2 C/FERRAGENS	18	m²	200,0	412,79	82.558,00	0,59	73,93
94219	SINAPI	CUMEIRA E ESPICAO PARA TELHA CERAMICA EMBOCADADA COM ARGAMASSA TRACO 1:2:9 (CIMENTO, CAL E AREIA), PARA TELHADOS COM MAIS DE 2 AGUAS, INCLUSO TRANSPORTE VERTICAL. AF_07/2019	COBE - COBERTURA	M	2.900,0	28,19	81.751,00	0,59	74,51
98052	SINAPI	TANQUE SEPTICO CIRCULAR, EM CONCRETO PRE-MOLDADO, DIAMETRO INTERNO = 1,10 M, ALTURA INTERNA = 2,50 M, VOLUME UTIL: 2138,2 L. (PARA 5 CONTRIBUINTES). AF_12/2020_PA	INHI - INSTALACOES HIDROS SANITARIAS	UN	45,0	1.789,27	80.517,15	0,58	75,09
101965	SINAPI	PEITORIL LINEAR EM GRANITO OU MARMORE, L = 15CM, COMPRIMENTO DE ATÉ 2M, ASSENTADO COM ARGAMASSA 1:6 COM ADITIVO. AF_11/2020	REVE - REVESTIMENTO E TRATAMENTO DE SUPERFICIES	M	500,0	159,42	79.710,00	0,57	75,66
74198/001	SINAPI	SUMIDOURO EM ALVENARIA DE TIJOLO CERAMICO MACICO DIAMETRO 1,20M E ALTURA 5,00M, COM TAMPA EM CONCRETO ARMADO DIAMETRO 1,40M E ESPESURA 10CM	INHI - INSTALACOES HIDROS SANITARIAS	UN	45,0	1.723,19	77.543,55	0,56	76,22
95728	SINAPI	ELETRODUTO RIGIDO SOLDAVEL, PVC, DN 32 MM (1"), APARENTE - FORNECIMENTO E INSTALACAO. AF_10/2022	INEL - INSTALACAO ELETRICA/ELETRIFICACAO E	M	4.000,0	18,94	75.760,00	0,54	76,76
74234/001	SINAPI	MICTORIO SIFONADO DE LOUCA BRANCA COM PERTENCES, COM REGISTRO DE PRESSAO 1/2" COM CANOPLA CROMADA ACABAMENTO SIMPLES E CONJUNTO PARA FIXACAO - FORNECIMENTO E INSTALACAO	INHI - INSTALACOES HIDROS SANITARIAS	UN	120,0	612,95	73.554,00	0,53	77,29
84885	SINAPI	JOGO DE FERRAGENS CROMADAS PARA PORTA DE VIDRO TEMPERADO, UMA FOLHA COMPOSTO DE DOBRADICAS SUPERIOR E INFERIOR, TRINCO, FECHADURA, CONTRA FECHADURA COM CAPUCHINHO SEM MOLA E PUXADOR	ESQV - ESQUADRIAS/FERRAGENS/VIDROS	UN	150,0	482,22	72.333,00	0,52	77,81
C1205	SEINFRA	ELETRODUTO CONDULETE DE PVC DE 3/4"	ELETRODUTOS DE PVC E CONFIXOES	M	3.000,0	23,88	71.640,00	0,51	78,32
90766	SINAPI	ALMOXARIFE COM ENCARGOS COMPLEMENTARES	SEDI - SERVICOS DIVERSOS	H	1.800,0	39,59	71.262,00	0,51	78,83
2070310	CAERN	QUADRO DE DISTRIBUICAO DE ENERGIA, DE SOBREPOR, EM CHAPA DE AÇO GALVANIZADO, PARA 28 DISJUNTORES, COM BARRAMENTO TRIFÁSICO - FORNECIMENTO E INSTALACAO. INC_05/2017	207	UN	140,0	508,91	71.247,40	0,51	79,34
94992	SINAPI	EXECUCAO DE PASSO (CALÇADA) OU PISO DE CONCRETO COM CONCRETO MOLDADO IN LOCO, FEITO EM OBRA, ACABAMENTO CONVENCIONAL, ESPESURA 6 CM, ARMADO. AF_08/2022	PISO - PISOS	m²	1.000,0	70,84	70.940,00	0,51	79,85
86888	SINAPI	VASO SANITARIO SIFONADO COM CAIXA ACOPLADA LOUCA BRANCA - FORNECIMENTO E INSTALACAO. AF_01/2020	INHI - INSTALACOES HIDROS SANITARIAS	UN	150,0	444,90	66.735,00	0,48	80,33
90776	SINAPI	ENCARRREGADO GERAL COM ENCARGOS COMPLEMENTARES	SEDI - SERVICOS DIVERSOS	H	1.800,0	36,95	66.510,00	0,48	80,81
89357	SINAPI	TUBO, PVC, SOLDAVEL, DN 32MM, INSTALADO EM RAMAL OU SUB-RAMAL DE AGUA - FORNECIMENTO E INSTALACAO. AF_08/2022	INHI - INSTALACOES HIDROS SANITARIAS	M	2.200,0	29,83	65.626,00	0,47	81,28
08.80.019	FDE	REPARO PARA CAIXA DE DESCARGA ACOPLADA	Conservacão - rede de gas e agua fria	CJ	400,0	163,65	65.460,00	0,47	81,75
180507	AGETOP CIVIL	PORTA DE CORRER DE 02 OU 04 FOLHAS DE VIDRO (METADE FIXA METADE MOVEL) C/BASCULA SUPERIOR PF-7/PF-8 C/ FERRAGENS	18	m²	200,0	327,20	65.440,00	0,47	82,22
91934	SINAPI	CABO DE COBRE FLEXIVEL ISOLADO, 16 MM², ANTI-CHAMA 450/750 V, PARA CIRCUITOS TERMINAIS - FORNECIMENTO E INSTALACAO. AF_03/2023	INEL - INSTALACAO ELETRICA/ELETRIFICACAO E ILUMINACAO EXTERNA	M	3.200,0	20,40	65.280,00	0,47	82,69
88503	SINAPI	CAIXA D'AGUA EM POLIETILENO, 1000 LITROS, COM ACESSORIOS	INHI - INSTALACOES HIDROS SANITARIAS	UN	70,0	925,39	64.777,30	0,46	83,16
052006	SBC	REVISAO INSTALACAO HIDRAULICA VASOS SANITARIOS	INSTALACOES HIDRAULICAS - AGUA	UN	300,0	215,30	64.590,00	0,46	83,62
89714	SINAPI	TUBO PVC, SERIE NORMAL, ESGOTO PREDIAL, DN 100 MM, FORNECIDO E INSTALADO EM RAMAL DE DESCARGA OU RAMAL DE ESGOTO SANITARIO. AF_08/2022	INHI - INSTALACOES HIDROS SANITARIAS	M	1.800,0	33,82	60.876,00	0,44	84,05
98689	SINAPI	SOLEIRA EM GRANITO, LARGURA 15 CM, ESPESURA 2,0 CM. AF_09/2020	PISO - PISOS	M	500,0	121,49	60.745,00	0,44	84,49
91928	SINAPI	CABO DE COBRE FLEXIVEL ISOLADO, 4 MM², ANTI-CHAMA 450/750 V, PARA CIRCUITOS TERMINAIS - FORNECIMENTO E INSTALACAO. AF_03/2023	INEL - INSTALACAO ELETRICA/ELETRIFICACAO E ILUMINACAO EXTERNA	M	9.500,0	5,74	54.530,00	0,39	84,88
92448	SINAPI	MONTAGEM E DESMONTAGEM DE FORMA DE VIGA, ESCORAMENTO, COM PONTALETE DE MADEIRA, PE-DIREITO SIMPLES, EM MADEIRA SERRADA, 4 UTILIZACOES. AF_09/2020	FUES - FUNDACOES E ESTRUTURAS	m²	320,0	162,84	52.108,80	0,37	85,25
95727	SINAPI	ELETRODUTO RIGIDO SOLDAVEL, PVC, DN 25 MM (3/4"), APARENTE - FORNECIMENTO E INSTALACAO. AF_10/2022	INEL - INSTALACAO ELETRICA/ELETRIFICACAO E	M	4.000,0	13,01	52.040,00	0,37	85,63
87757	SINAPI	CONTRAPISO EM ARGAMASSA TRACO 1:4 (CIMENTO E AREIA), PREPARO MANUAL, APLICADO EM AREAS MOLHADAS SOBRE IMPERMEABILIZACAO, ACABAMENTO NAO REFORCADO, ESPESURA 3CM. AF_07/2021	PISO - PISOS	m²	1.000,0	51,51	51.510,00	0,37	86,00
88264	SINAPI	ELETRICISTA COM ENCARGOS COMPLEMENTARES	SEDI - SERVICOS DIVERSOS	H	1.620,0	31,55	51.111,00	0,37	86,36
89358	SINAPI	TUBO, PVC, SOLDAVEL, DN 25MM, INSTALADO EM RAMAL OU SUB-RAMAL DE AGUA - FORNECIMENTO E INSTALACAO. AF_08/2022	INHI - INSTALACOES HIDROS SANITARIAS	M	2.200,0	22,38	49.236,00	0,35	86,72
86903	SINAPI	LAVATORIO LOUCA BRANCA COM COLUNA, 45 X 55CM OU EQUIVALENTE, PADRAO MEDIO - FORNECIMENTO E INSTALACAO. AF_01/2020	INHI - INSTALACOES HIDROS SANITARIAS	UN	150,0	328,15	49.222,50	0,35	87,07
72120	SINAPI	VIDRO TEMPERADO INCOLOR, ESPESURA 10MM, FORNECIMENTO E INSTALACAO, INCLUSIVE MASSA PARA VEDACAO	ESQV - ESQUADRIAS/FERRAGENS/VIDROS	m²	160,0	302,22	48.355,20	0,35	87,42
87878	SINAPI	CHAPISCO APLICADO EM ALVENARIAS E ESTRUTURAS DE CONCRETO INTERNAS, COM COLHER DE PEDREIRO. ARGAMASSA TRACO 1:3 COM PREPARO MANUAL. AF_10/2022	REVE - REVESTIMENTO E TRATAMENTO DE SUPERFICIES	m²	10.000,0	4,70	47.000,00	0,34	87,75
88309	SINAPI	PEDREIRO COM ENCARGOS COMPLEMENTARES	SEDI - SERVICOS DIVERSOS	H	1.620,0	28,66	46.429,20	0,33	88,09
84959	SINAPI	VIDRO LISO COMUM TRANSPARENTE, ESPESURA 8MM	ESQV - ESQUADRIAS/FERRAGENS/VIDROS	m²	200,0	228,36	45.672,00	0,33	88,44

Claudionor Dall'Agnol
 ENGENHEIRO CIVIL E DE
 SEGURANCA DO TRABALHO
 CREA: 250485468-4

1988



1988

41

5571

88267	SINAPI	ENCANADOR OU BOMBEIRO HIDRÁULICO COM ENCARGOS COMPLEMENTARES	SEDI - SERVIÇOS DIVERSOS	H	1.620,0	28,02	45.392,40	0,33	88,74
91308	SINAPI	FECHADURA DE EMBUTIR PARA PORTAS INTERNAS, COMPLETA, ACABAMENTO PADRÃO MÉDIO, COM EXECUÇÃO DE FURO, FORNECIMENTO E INSTALAÇÃO. AF_12/2019	ESQV - ESQUADRIAS/FERRAGENS/VIDROS	UN	320,0	141,05	45.136,00	0,32	89,06
91932	SINAPI	CABO DE COBRE FLEXÍVEL ISOLADO, 10 MM², ANTI-CHAMA 450/750 V, PARA CIRCUITOS TERMINAIS - FORNECIMENTO E INSTALAÇÃO. AF_03/2023	INEL - INSTALAÇÃO ELÉTRICA/ELETRIFICAÇÃO E ILUMINAÇÃO EXTERNA	M	3.200,0	14,06	44.992,00	0,32	89,39
93045	SINAPI	LÂMPADA FLUORESCENTE ESPIRAL BRANCA 45 W, BASE E27 - FORNECIMENTO E INSTALAÇÃO	INEL - INSTALAÇÃO ELÉTRICA/ELETRIFICAÇÃO E ILUMINAÇÃO EXTERNA	UN	1.050,0	42,38	44.499,00	0,32	89,71
89712	SINAPI	TUBO PVC, SERIE NORMAL, ESGOTO PREDIAL, DN 50 MM, FORNECIDO E INSTALADO EM RAMAL DE DESCARGA OU RAMAL DE ESGOTO SANITÁRIO. AF_09/2022	INHI - INSTALAÇÕES HIDROSANITÁRIAS	M	1.800,0	24,28	43.888,00	0,31	90,02
86875	SINAPI	TANQUE DE MÁRMORE SINTÉTICO COM COLUNA, 22L OU EQUIVALENTE - FORNECIMENTO E INSTALAÇÃO. AF_01/2020	INHI - INSTALAÇÕES HIDROSANITÁRIAS	UN	100,0	408,39	40.839,00	0,29	90,31
86915	SINAPI	TORNEIRA CROMADA DE MESA, 1/2 OU 3/4, PARA LAVATÓRIO, PADRÃO MÉDIO - FORNECIMENTO E INSTALAÇÃO. AF_01/2020	INHI - INSTALAÇÕES HIDROSANITÁRIAS	UN	320,0	127,35	40.752,00	0,29	90,61
88485	SINAPI	FUNDO SELADOR ACRÍLICO, APLICAÇÃO MANUAL EM PAREDE, UMA DEMÃO. AF_04/2023	PINT - PINTURAS	m²	10.000,0	3,98	39.800,00	0,29	90,89
97650	SINAPI	REMOÇÃO DE TRAMA DE MADEIRA PARA COBERTURA, DE FORMA MANUAL, SEM REAPROVEITAMENTO. AF_12/2017	SERP - SERVIÇOS PRELIMINARES	m²	5.250,0	7,43	39.007,50	0,28	91,17
91854	SINAPI	ELETRODUTO FLEXÍVEL CORRUGADO, PVC, DN 25 MM (3/4"), PARA CIRCUITOS TERMINAIS, INSTALADO EM PAREDE - FORNECIMENTO E INSTALAÇÃO. AF_03/2023	INEL - INSTALAÇÃO ELÉTRICA/ELETRIFICAÇÃO E ILUMINAÇÃO EXTERNA	M	4.000,0	9,71	38.840,00	0,28	91,45
102491	SINAPI	PINTURA DE PISO COM TINTA ACRÍLICA, APLICAÇÃO MANUAL, 2 DEMÃOS, INCLUSO FUNDO PREPARADOR. AF_05/2021	PINT - PINTURAS	m²	2.000,0	19,15	38.300,00	0,27	91,72
92027	SINAPI	INTERRUPTOR SIMPLES (2 MÓDULOS) COM 1 TOMADA DE EMBUTIR 2P+T 10 A, INCLUINDO SUPORTE E PLACA - FORNECIMENTO E INSTALAÇÃO. AF_03/2023	INEL - INSTALAÇÃO ELÉTRICA/ELETRIFICAÇÃO E ILUMINAÇÃO EXTERNA	UN	580,0	65,27	37.856,60	0,27	92,00
180508	AGETOP CIVIL	PORTA DE ABRIR DE 02 FOLHAS DE VIDRO PF-9 C/FERRAGENS	18	m²	100,0	375,49	37.549,00	0,27	92,26
92420	SINAPI	MONTAGEM E DESMONTAGEM DE FORMA DE PILARES RETANGULARES E ESTRUTURAS SIMILARES COM ÁREA MÉDIA DAS SEÇÕES MENOR OU IGUAL A 0,25 M², PÉ-DIREITO DUPLO, EM CHAPA DE MADEIRA COMPENSADA RESINADA, 4 UTILIZAÇÕES. AF_12/2015	FUES - FUNDACOES E ESTRUTURAS	m²	320,0	113,50	36.320,00	0,26	92,53
91929	SINAPI	CABO DE COBRE FLEXÍVEL ISOLADO, 2,5 MM², ANTI-CHAMA 450/750 V, PARA CIRCUITOS TERMINAIS - FORNECIMENTO E INSTALAÇÃO. AF_03/2023	INEL - INSTALAÇÃO ELÉTRICA/ELETRIFICAÇÃO E ILUMINAÇÃO EXTERNA	M	9.500,0	3,77	35.815,00	0,26	92,78
88318	SINAPI	SERVENTE COM ENCARGOS COMPLEMENTARES	SEDI - SERVIÇOS DIVERSOS	H	1.620,0	21,48	34.797,60	0,25	93,03
97647	SINAPI	REMOÇÃO DE TELHAS, DE FIBROCIMENTO, METÁLICA E CERÂMICA, DE FORMA MANUAL, SEM REAPROVEITAMENTO. AF_12/2017	SERP - SERVIÇOS PRELIMINARES	m²	10.000,0	3,45	34.500,00	0,25	93,28
98679	SINAPI	PISO CIMENTADO, TRAÇO 1:3 (CIMENTO E AREIA), ACABAMENTO LISO, ESPESSURA 2,0 CM, PREPARO MECÂNICO DA ARGAMASSA. AF_09/2020	PISO - PISOS	m²	1.000,0	34,33	34.330,00	0,25	93,53
90800	SINAPI	ADUELA / MARCO / BATENTE PARA PORTA DE 60X210CM, PADRÃO MÉDIO - FORNECIMENTO E MONTAGEM. AF_08/2015	ESQV - ESQUADRIAS/FERRAGENS/VIDROS	UN	128,0	256,47	32.828,16	0,24	93,76
92004	SINAPI	TOMADA MÉDIA DE EMBUTIR (2 MÓDULOS), 2P+T 10 A, INCLUINDO SUPORTE E PLACA - FORNECIMENTO E INSTALAÇÃO. AF_03/2023	INEL - INSTALAÇÃO ELÉTRICA/ELETRIFICAÇÃO E ILUMINAÇÃO EXTERNA	UN	580,0	55,70	32.306,00	0,23	93,99
90820	SINAPI	PORTA DE MADEIRA PARA PINTURA, SEMI-OCA (LEVE OU MÉDIA) 60X210CM, ESPESSURA DE 3,5CM, INCLUSO DOBRADIÇAS - FORNECIMENTO E INSTALAÇÃO. AF_12/2019	ESQV - ESQUADRIAS/FERRAGENS/VIDROS	UN	128,0	252,36	32.302,08	0,23	94,23
17.04.08	SUDECAP	APLICAÇÃO MANUAL DE FUNDO PREPARADOR EM PAREDES INTERNAS. REF 88485	17,04	m²	10.000,0	3,21	32.100,00	0,23	94,46
91930	SINAPI	CABO DE COBRE FLEXÍVEL ISOLADO, 6 MM², ANTI-CHAMA 450/750 V, PARA CIRCUITOS TERMINAIS - FORNECIMENTO E INSTALAÇÃO. AF_03/2023	INEL - INSTALAÇÃO ELÉTRICA/ELETRIFICAÇÃO E ILUMINAÇÃO EXTERNA	M	4.000,0	7,99	31.960,00	0,23	94,68
87263	SINAPI	REVESTIMENTO CERÂMICO PARA PISO COM PLACAS TIPO PORCELANATO DE DIMENSÕES 60X60 CM APLICADA EM AMBIENTES DE ÁREA MAIOR QUE 10 M². AF_02/2023 PE	PISO - PISOS	m²	200,0	153,70	30.740,00	0,22	94,91
86894	SINAPI	BANCADA DE MÁRMORE SINTÉTICO, DE 120 X 60CM, COM CUBA INTEGRADA - FORNECIMENTO E INSTALAÇÃO. AF_01/2020	INHI - INSTALAÇÕES HIDROSANITÁRIAS	UN	128,0	240,07	30.728,96	0,22	95,13
93358	SINAPI	ESCAVAÇÃO MANUAL DE VALA COM PROFUNDIDADE MENOR OU IGUAL A 1,30 M. AF_02/2021	MOVT - MOVIMENTO DE TERRA	m³	320,0	84,99	27.196,80	0,20	95,32
91967	SINAPI	INTERRUPTOR SIMPLES (3 MÓDULOS), 10A/250V, INCLUINDO SUPORTE E PLACA - FORNECIMENTO E INSTALAÇÃO. AF_03/2023	INEL - INSTALAÇÃO ELÉTRICA/ELETRIFICAÇÃO E ILUMINAÇÃO EXTERNA	UN	450,0	59,77	26.896,50	0,19	95,51
020600	AGETOP CIVIL	TAPUME EM CHAPA COMPENSADA RESINADA 6MM COM PORTÕES E FERRAGENS - PADRÃO GOINFRA	2	m²	380,0	70,16	26.660,80	0,19	95,71
96985	SINAPI	HASTE DE ATERRAMENTO, DIÂMETRO 5/8", COM 3 METROS - FORNECIMENTO E INSTALAÇÃO. AF_08/2023	INEL - INSTALAÇÃO ELÉTRICA/ELETRIFICAÇÃO E ESCV -	UN	300,0	84,54	25.362,00	0,18	95,89
72117	SINAPI	VIDRO LISO COMUM TRANSPARENTE, ESPESSURA 4MM	ESQV - ESQUADRIAS/FERRAGENS/VIDROS	m²	150,0	163,56	24.534,00	0,18	96,06
1070108	CAERN	REVISÃO EM PONTO ÁGUA OU ESGOTO	107	UN	300,0	75,40	22.620,00	0,16	96,23
92023	SINAPI	INTERRUPTOR SIMPLES (1 MÓDULO) COM 1 TOMADA DE EMBUTIR 2P+T 10 A, INCLUINDO SUPORTE E PLACA - FORNECIMENTO E INSTALAÇÃO. AF_03/2023	INEL - INSTALAÇÃO ELÉTRICA/ELETRIFICAÇÃO E ILUMINAÇÃO EXTERNA	UN	450,0	50,10	22.545,00	0,16	96,39
97626	SINAPI	DEMOLIÇÃO DE PILARES E VIGAS EM CONCRETO ARMADO, DE FORMA MANUAL, SEM REAPROVEITAMENTO. AF_12/2017	SERP - SERVIÇOS PRELIMINARES	m³	36,0	594,51	21.402,36	0,15	96,54
81959	SINAPI	INTERRUPTOR SIMPLES (2 MÓDULOS), 10A/250V, INCLUINDO SUPORTE E PLACA - FORNECIMENTO E INSTALAÇÃO. AF_03/2023	INEL - INSTALAÇÃO ELÉTRICA/ELETRIFICAÇÃO E ILUMINAÇÃO EXTERNA	UN	450,0	44,60	20.070,00	0,14	96,68
89985	SINAPI	REGISTRO DE PRESSÃO BRUTO, LATAO, ROSCÁVEL, 3/4", COM ACABAMENTO E CANOPLA CROMADOS - FORNECIMENTO E INSTALAÇÃO. AF_08/2021	INHI - INSTALAÇÕES HIDROSANITÁRIAS	UN	320,0	60,79	19.452,80	0,14	96,82
629	ORSE	Revisão de ponto de tomada de força tipo 1	Revisões e Reposições	pt	300,0	63,84	19.152,00	0,14	96,96
190289	SBC	VALVULA MICTORIO FECHAMENTO AUTOMATICO METAL CROMADA	APARELHOS SANITARIOS	UN	30,0	632,93	18.987,90	0,14	97,10
93684	SINAPI	DISJUNTOR BIPOLAR TIPO DIN, CORRENTE NOMINAL DE 32A - FORNECIMENTO E INSTALAÇÃO. AF_10/2020	INEL - INSTALAÇÃO ELÉTRICA/ELETRIFICAÇÃO E	UN	360,0	52,24	18.806,40	0,13	97,23
96546	SINAPI	ARMAÇÃO DE BLOCO, VIGA BALDRAME OU SAPATA UTILIZANDO AÇO CA-50 DE 10 MM - MONTAGEM. AF_09/2017	FUES - FUNDACOES E ESTRUTURAS	KG	1.600,0	11,42	18.272,00	0,13	97,36
93682	SINAPI	DISJUNTOR BIPOLAR TIPO DIN, CORRENTE NOMINAL DE 20A - FORNECIMENTO E INSTALAÇÃO. AF_10/2020	INEL - INSTALAÇÃO ELÉTRICA/ELETRIFICAÇÃO E	UN	360,0	49,07	17.665,20	0,13	97,49
93663	SINAPI	DISJUNTOR BIPOLAR TIPO DIN, CORRENTE NOMINAL DE 25A - FORNECIMENTO E INSTALAÇÃO. AF_10/2020	INEL - INSTALAÇÃO ELÉTRICA/ELETRIFICAÇÃO E	UN	360,0	49,07	17.665,20	0,13	97,62
97834	SINAPI	DEMOLIÇÃO DE REVESTIMENTO CERÂMICO, DE FORMA MECANIZADA COM MARTELETE, SEM REAPROVEITAMENTO. AF_12/2017	SERP - SERVIÇOS PRELIMINARES	m²	1.400,0	12,05	16.870,00	0,12	97,74

Claudionor Dax Agnol
ENGENHEIRO CIVIL E DE
SEGURANÇA DO TRABALHO
CREA: 250485468-4

1/1
1/1



1/1
1/1

42
5572

90829	SINAPI	ALIZAR / GUARNIÇÃO DE 5X1,5CM PARA PORTA DE 80X210CM FIXADO COM PREGOS, PADRÃO MÉDIO - FORNECIMENTO E INSTALAÇÃO. AF_08/2015	ESQV - ESQUADRIAS/FERRAGENS/VIDROS	UN	320,0	50,90	16.288,00	0,12	97,85
97622	SINAPI	DEMOLIÇÃO DE ALVENARIA DE BLOCO FURADO, DE FORMA MANUAL, SEM REAPROVEITAMENTO. AF_12/2017	SERP - SERVIÇOS PRELIMINARES	m²	280,0	56,38	15.786,40	0,11	97,9
90828	SINAPI	ALIZAR / GUARNIÇÃO DE 5X1,5CM PARA PORTA DE 80X210CM FIXADO COM PREGOS, PADRÃO MÉDIO - FORNECIMENTO E INSTALAÇÃO. AF_08/2015	ESQV - ESQUADRIAS/FERRAGENS/VIDROS	UN	320,0	48,84	15.628,80	0,11	98,08
060316	SBC	REFLETOR 100W LED LINEAR BLINDADO A PROVA D'AGUA	INSTALAÇÕES ELETRICAS - LUMINARIAS	UN	50,0	308,22	15.411,00	0,11	98,19
00009835	SINAPI	TUBO PVC, SERIE NORMAL, DN 40 MM, PARA ESGOTO PREDIAL (NBR 5688)	Material	M	3.000,0	4,80	14.400,00	0,10	98,29
94228	SINAPI	CALHA EM CHAPA DE AÇO GALVANIZADO NÚMERO 24, DESENVOLVIMENTO DE 50 CM, INCLUSO TRANSPORTE VERTICAL. AF_07/2019	COBE - COBERTURA	M	200,0	69,18	13.836,00	0,10	98,39
91953	SINAPI	INTERRUPTOR SIMPLES (1 MÓDULO), 10A/250V, INCLUINDO SUPORTE E PLACA - FORNECIMENTO E INSTALAÇÃO. AF_03/2023	INEL - INSTALAÇÃO ELÉTRICA/ELETRIFICAÇÃO E ILUMINAÇÃO EXTERNA	UN	450,0	29,44	13.248,00	0,10	98,49
73801/001	SINAPI	DEMOLICAO DE PISO DE ALTA RESISTENCIA	SERP - SERVIÇOS PRELIMINARES	m²	400,0	32,23	12.892,00	0,09	98,58
98307	SINAPI	TOMADA DE REDE RJ45 - FORNECIMENTO E INSTALAÇÃO. AF_11/2019	INES - INSTALAÇÕES ESPECIAIS	UN	300,0	40,75	12.225,00	0,09	98,67
00001030	SINAPI	CAIXA DE DESCARGA PLASTICA PARA BÁCIA / VASO SANITÁRIO, EXTERNA, CAPACIDADE 9 LITROS, PUXADOR FIO DE NYLON, NAO INCLUSO CANO, BOLSA, ENGATE	Material	UN	320,0	37,70	12.064,00	0,09	98,76
72897	SINAPI	CARGA MANUAL DE ENTULHO EM CAMINHÃO BASCULANTE 6 M3	MOVT - MOVIMENTO DE TERRA	m³	380,0	31,63	12.019,40	0,09	98,84
90444	SINAPI	RASGO EM CONTRAPISO PARA RAMAIS/ DISTRIBUIÇÃO COM DIÂMETROS MENORES OU IGUAIS A 40 MM. AF_05/2015	INHI - INSTALAÇÕES HIDROS SANITÁRIAS	M	400,0	26,91	10.784,00	0,08	98,92
100870	SINAPI	BARRA DE APOIO RETA, EM ALUMINIO, COMPRIMENTO 60 CM, FIXADA NA PAREDE - FORNECIMENTO E INSTALAÇÃO. AF_01/2020	INHI - INSTALAÇÕES HIDROS SANITÁRIAS	UN	40,0	263,60	10.544,00	0,08	98,99
160851	IOPES	Fornecimento e instalação de Cabo de rede par trançado 4 pares Categoria 6	INSTALAÇÃO DE REDE LÓGICA	m	2.000,0	4,99	9.980,00	0,07	99,07
94489	SINAPI	REGISTRO DE ESFERA, PVC, SOLDÁVEL, COM VOLANTE, DN 25 MM - FORNECIMENTO E INSTALAÇÃO. AF_08/2021	INHI - INSTALAÇÕES HIDROS SANITÁRIAS	UN	320,0	29,75	9.520,00	0,07	99,13
14.91.16	EMBASA	DEMOLICAO DE PASSEIO EM CONCRETO SIMPLES (MRR / RMS)	1491	m²	400,0	23,77	9.508,00	0,07	99,20
C0857	SEINFRA	CONDULTE DE PVC DE 3/4" TIPO C - E - LL - LR	QUADROS / CAIXAS	UN	400,0	23,02	9.208,00	0,07	99,27
86883	SINAPI	SIFÃO DO TIPO FLEXÍVEL EM PVC 1 X 1,1/2 - FORNECIMENTO E INSTALAÇÃO. AF_01/2020	INHI - INSTALAÇÕES HIDROS SANITÁRIAS	UN	800,0	10,40	8.320,00	0,06	99,33
91940	SINAPI	CAIXA RETANGULAR 4" X 2" MÉDIA (1,30 M DO PISO), PVC, INSTALADA EM PAREDE - FORNECIMENTO E INSTALAÇÃO. AF_03/2023	INEL - INSTALAÇÃO ELÉTRICA/ELETRIFICAÇÃO E ILUMINAÇÃO EXTERNA	UN	400,0	19,19	7.676,00	0,06	99,38
93382	SINAPI	REATERRO MANUAL DE VALAS, COM COMPACTADOR DE SOLOS DE PERCUSSÃO. AF_08/2023	MOVT - MOVIMENTO DE TERRA	m²	320,0	23,87	7.574,40	0,05	99,44
94796	SINAPI	TORNEIRA DE BOIA PARA CAIXA D'AGUA, ROSCÁVEL, 3/4" FORNECIMENTO E INSTALAÇÃO. AF_08/2021	INHI - INSTALAÇÕES HIDROS SANITÁRIAS	UN	200,0	35,38	7.076,00	0,05	99,49
97841	SINAPI	REMOÇÃO DE FORRO DE GESSO, DE FORMA MANUAL, SEM REAPROVEITAMENTO. AF_12/2017	SERP - SERVIÇOS PRELIMINARES	m²	1.400,0	5,02	7.028,00	0,05	99,54
89707	SINAPI	CAIXA SIFONADA, PVC, DN 100 X 100 X 50 MM, JUNTA ELÁSTICA, FORNECIDA E INSTALADA EM RAMAL DE DESCARGA OU EM RAMAL DE ESGOTO SANITÁRIO. AF_08/2022	INHI - INSTALAÇÕES HIDROS SANITÁRIAS	UN	150,0	45,06	6.759,00	0,05	99,59
86918	SINAPI	TORNEIRA PLÁSTICA 3/4 PARA TANQUE - FORNECIMENTO E INSTALAÇÃO. AF_01/2020	INHI - INSTALAÇÕES HIDROS SANITÁRIAS	UN	320,0	19,53	6.249,60	0,04	99,63
86885	SINAPI	ENGATE FLEXÍVEL EM PLÁSTICO BRANCO, 1/2 X 40CM - FORNECIMENTO E INSTALAÇÃO. AF_01/2020	INHI - INSTALAÇÕES HIDROS SANITÁRIAS	UN	560,0	10,97	6.143,20	0,04	99,68
90828	SINAPI	ALIZAR / GUARNIÇÃO DE 5X1,5CM PARA PORTA DE 80X210CM FIXADO COM PREGOS, PADRÃO MÉDIO - FORNECIMENTO E INSTALAÇÃO. AF_08/2015	ESQV - ESQUADRIAS/FERRAGENS/VIDROS	UN	128,0	44,77	5.730,56	0,04	99,72
90443	SINAPI	RASGO EM ALVENARIA PARA RAMAIS/ DISTRIBUIÇÃO COM DIÂMETROS MENORES OU IGUAIS A 40 MM. AF_05/2015	INHI - INSTALAÇÕES HIDROS SANITÁRIAS	M	400,0	14,10	5.640,00	0,04	99,76
101894	SINAPI	DISJUNTOR TRIPOLAR TIPO NEMA, CORRENTE NOMINAL DE 60 ATÉ 100A - FORNECIMENTO E INSTALAÇÃO. AF_10/2020	INEL - INSTALAÇÃO ELÉTRICA/ELETRIFICAÇÃO E ILUMINAÇÃO EXTERNA	UN	40,0	134,85	5.394,00	0,04	99,80
72899	SINAPI	TRANSPORTE DE ENTULHO COM CAMINHÃO BASCULANTE 6 M3, RODOVIA PAVIMENTADA, DMT ATÉ 0,5 KM	MOVT - MOVIMENTO DE TERRA	m³	870,0	5,73	4.985,10	0,04	99,83
91914	SINAPI	CURVA 90 GRAUS PARA ELETRODUTO, PVC, ROSCÁVEL, DN 25 MM (3/4"), PARA CIRCUITOS TERMINAIS, INSTALADA EM PAREDE - FORNECIMENTO E INSTALAÇÃO. AF_03/2023	INEL - INSTALAÇÃO ELÉTRICA/ELETRIFICAÇÃO E ILUMINAÇÃO EXTERNA	UN	240,0	19,23	4.615,20	0,03	99,87
92777	SINAPI	ARMAÇÃO DE PILAR OU VIGA DE UMA ESTRUTURA CONVENCIONAL DE CONCRETO ARMADO EM UMA EDIFICAÇÃO TÉRREA OU SOBRADO UTILIZANDO AÇO CA-50 DE 8,0 MM - MONTAGEM. AF_12/2015	FUES - FUNDações E ESTRUTURAS	KG	270,25	13,31	3.597,02	0,03	99,89
93043	SINAPI	LÂMPADA LED 10 W BIVOLT BRANCA, FORMATO TRADICIONAL (BASE E27) - FORNECIMENTO E INSTALAÇÃO	INEL - INSTALAÇÃO ELÉTRICA/ELETRIFICAÇÃO E FUES - FUNDações E ESTRUTURAS	UN	380,0	8,91	3.385,80	0,02	99,92
92778	SINAPI	ARMAÇÃO DE PILAR OU VIGA DE UMA ESTRUTURA CONVENCIONAL DE CONCRETO ARMADO EM UMA EDIFICAÇÃO TÉRREA OU SOBRADO UTILIZANDO AÇO CA-50 DE 10,0 MM - MONTAGEM. AF_12/2015	FUES - FUNDações E ESTRUTURAS	KG	270,25	11,47	3.099,76	-0,02	99,94
97640	SINAPI	REMOÇÃO DE FORROS DE DRYWALL, PVC E FIBROMINERAL, DE FORMA MANUAL, SEM REAPROVEITAMENTO. AF_12/2017	SERP - SERVIÇOS PRELIMINARES	m²	1.400,0	1,62	2.268,00	0,02	99,95
00038773	SINAPI	LUMINÁRIA DE TETO PLAFON/PLAFONIER EM PLÁSTICO COM BASE E27, POTENCIA MÁXIMA 60 W (NAO INCLUI LAMPADA)	Material	UN	380,0	5,75	2.185,00	0,02	99,97
72898	SINAPI	CARGA E DESCARGA MECANIZADAS DE ENTULHO EM CAMINHÃO BASCULANTE 6 M3	MOVT - MOVIMENTO DE TERRA	m³	380,0	4,21	1.598,80	0,01	99,98
72295	SINAPI	CAP PVC ESGOTO 100MM (TAMPÃO) - FORNECIMENTO E INSTALAÇÃO	INHI - INSTALAÇÕES HIDROS SANITÁRIAS	UN	100,0	14,17	1.417,00	0,01	99,99
021526	SEDOP	Retirada de louça sanitária		UN	100,0	11,73	1.173,00	0,01	100,00
8819	ORSE	Tomada para uso geral, 2p + t, ABNT, de sobrepor, 20 A, com caixa, "Sistema X" para uso em canaleta 20x10mm	Tomadas Convencionais e Interruptores	UN	250	0,00	0,00	0,00	0,00 %
782	ORSE	Tomada para uso geral, 2p + t, ABNT, de sobrepor, 10 A, com caixa, "Sistema X" para uso em canaleta 20x10mm	Tomadas Convencionais e Interruptores	UN	100	0,00	0,00	0,00	0,00 %

Total sem BDI 11.404.703,17
Total do BDI 2.533.483,10
Total Geral 13.938.186,27

(treze milhões, novecentos e trinta e oito mil, cento e oitenta e seis reais e vinte e sete centavos)

Cláudio Agnol
Cláudio Agnol
ENGENHEIRO CIVIL E DE
SEGURANÇA DO TRABALHO
CREA: 250485468-4



Composições Analíticas com Preço Unitário
 Contratação de empresa especializada para prestação de serviços de manutenção e reparos dos prédios públicos da Saúde do município de Balsas/MA. - LOTE I

Bancos
 SINAPI - 09/2023 - Maranhão
 SBC -
 ORSE -
 SEDOP -
 SEINFRA -
 IOPES -

B.D.I.
 22,23%

Encargos Sociais
 Não Desonerado:
 Horista: 114,08%
 Mensalista: 71,35%

5573

Composições Analíticas com Preço Unitário

Composições Principais

1.1	Código	Banco	Descrição	Tipo	Und	Quant.	Valor Unit.	Total		
Composição	90777	SINAPI	ENGENHEIRO CIVIL DE OBRA JUNIOR COM ENCARGOS COMPLEMENTARES	SEDI - SERVIÇOS DIVERSOS	H	1,0000000	112,15	112,15		
Composição Auxiliar	95402	SINAPI	CURSO DE CAPACITAÇÃO PARA ENGENHEIRO CIVIL DE OBRA JUNIOR (ENCARGOS COMPLEMENTARES) - HORISTA	SEDI - SERVIÇOS DIVERSOS	H	1,0000000	1,69	1,69		
Insumo	00002706	SINAPI	ENGENHEIRO CIVIL DE OBRA JUNIOR	Mão de Obra	H	1,0000000	109,18	109,18		
Insumo	00037372	SINAPI	EXAMES - HORISTA (COLETADO CAIXA - ENCARGOS COMPLEMENTARES)	Outros	H	1,0000000	0,78	0,78		
Insumo	00037373	SINAPI	SEGURO - HORISTA (COLETADO CAIXA - ENCARGOS COMPLEMENTARES)	Taxas	H	1,0000000	0,01	0,01		
Insumo	00043462	SINAPI	FERRAMENTAS - FAMILIA ENGENHEIRO CIVIL - HORISTA (ENCARGOS COMPLEMENTARES - COLETADO CAIXA)	Equipamento	H	1,0000000	0,01	0,01		
Insumo	00043486	SINAPI	EPI - FAMILIA ENGENHEIRO CIVIL - HORISTA (ENCARGOS COMPLEMENTARES - COLETADO CAIXA)	Equipamento	H	1,0000000	0,48	0,48		
					MO sem LS =>	51,79	LS =>	59,08	MO com LS =>	110,87

Valor do BDI => 24,93 Valor com BDI => 137,08

1.2	Código	Banco	Descrição	Tipo	Und	Quant.	Valor Unit.	Total		
Composição	90776	SINAPI	ENCARREGADO GERAL COM ENCARGOS COMPLEMENTARES	SEDI - SERVIÇOS DIVERSOS	H	1,0000000	30,23	30,23		
Composição Auxiliar	95401	SINAPI	CURSO DE CAPACITAÇÃO PARA ENCARREGADO GERAL (ENCARGOS COMPLEMENTARES) - HORISTA	SEDI - SERVIÇOS DIVERSOS	H	1,0000000	0,62	0,62		
Insumo	00004083	SINAPI	ENCARREGADO GERAL DE OBRAS (HORISTA)	Mão de Obra	H	1,0000000	27,95	27,95		
Insumo	00037372	SINAPI	EXAMES - HORISTA (COLETADO CAIXA - ENCARGOS COMPLEMENTARES)	Outros	H	1,0000000	0,78	0,78		
Insumo	00037373	SINAPI	SEGURO - HORISTA (COLETADO CAIXA - ENCARGOS COMPLEMENTARES)	Taxas	H	1,0000000	0,01	0,01		
Insumo	00043463	SINAPI	FERRAMENTAS - FAMILIA ENCARREGADO GERAL - HORISTA (ENCARGOS COMPLEMENTARES - COLETADO CAIXA)	Equipamento	H	1,0000000	0,07	0,07		
Insumo	00043487	SINAPI	EPI - FAMILIA ENCARREGADO GERAL - HORISTA (ENCARGOS COMPLEMENTARES - COLETADO CAIXA)	Equipamento	H	1,0000000	0,80	0,80		
					MO sem LS =>	13,35	LS =>	15,22	MO com LS =>	28,57

Valor do BDI => 6,72 Valor com BDI => 38,95

1.3	Código	Banco	Descrição	Tipo	Und	Quant.	Valor Unit.	Total		
Composição	90766	SINAPI	ALMOXARIFE COM ENCARGOS COMPLEMENTARES	SEDI - SERVIÇOS DIVERSOS	H	1,0000000	32,39	32,39		
Composição Auxiliar	95392	SINAPI	CURSO DE CAPACITAÇÃO PARA ALMOXARIFE (ENCARGOS COMPLEMENTARES) - HORISTA	SEDI - SERVIÇOS DIVERSOS	H	1,0000000	0,16	0,16		
Insumo	00000253	SINAPI	ALMOXARIFE (HORISTA)	Mão de Obra	H	1,0000000	30,89	30,89		
Insumo	00037372	SINAPI	EXAMES - HORISTA (COLETADO CAIXA - ENCARGOS COMPLEMENTARES)	Outros	H	1,0000000	0,78	0,78		
Insumo	00037373	SINAPI	SEGURO - HORISTA (COLETADO CAIXA - ENCARGOS COMPLEMENTARES)	Taxas	H	1,0000000	0,01	0,01		
Insumo	00043458	SINAPI	FERRAMENTAS - FAMILIA ALMOXARIFE - HORISTA (ENCARGOS COMPLEMENTARES - COLETADO CAIXA)	Equipamento	H	1,0000000	0,04	0,04		
Insumo	00043482	SINAPI	EPI - FAMILIA ALMOXARIFE - HORISTA (ENCARGOS COMPLEMENTARES - COLETADO CAIXA)	Equipamento	H	1,0000000	0,51	0,51		
					MO sem LS =>	14,50	LS =>	16,55	MO com LS =>	31,05

Valor do BDI => 7,20 Valor com BDI => 39,59

2.1	Código	Banco	Descrição	Tipo	Und	Quant.	Valor Unit.	Total		
Composição	020600	AGETOP CIVIL	TAPUME EM CHAPA COMPENSADA RESINADA 6MM COM PORTÕES E FERRAGENS - PADRÃO GOINFRA	2	m²	1,0000000	57,40	57,40		
Insumo	1215	AGETOP CIVIL	CIMENTO PORTLAND CPII-32	Material	Kg	0,1198000	0,43	0,05		
Insumo	0005	AGETOP CIVIL	SERVENTE	Mão de Obra	h	0,4855000	13,34	6,47		
Insumo	2516	AGETOP CIVIL	CORRENTE EM AÇO GALVANIZADO COM ELO CURTO DIAMETRO 4 MM	Material	m	0,0085000	8,38	0,07		
Insumo	2818	AGETOP CIVIL	DOBRAÇA TIPO FERRADURA NÚMERO 2	Material	un	0,0286000	17,43	0,49		
Insumo	2804	AGETOP CIVIL	AREIA GROSSA	Material	m³	0,0004000	120,59	0,04		
Insumo	2493	AGETOP CIVIL	ARRUELA PARA PARAFUSO 3/8"	Material	un	0,1713000	0,14	0,02		
Insumo	1695	AGETOP CIVIL	COMPENSADO RESINADO COLA FENÓLICA 6 MM 2,20X1,10 M	Material	m²	1,0000000	18,16	18,16		
Insumo	1858	AGETOP CIVIL	PONTALETE 5x3	Material	m	1,4660000	5,81	8,51		
Insumo	0010	AGETOP CIVIL	CARPINTEIRO	Mão de Obra	h	0,4950000	22,30	11,03		
Insumo	2386	AGETOP CIVIL	BRITA Nº 1	Material	m³	0,0007000	97,10	0,06		
Insumo	2256	AGETOP CIVIL	CADEADO SIMPLES EM LATÃO Nº 30	Material	un	0,0095000	17,41	0,16		
Insumo	2491	AGETOP CIVIL	PARAFUSO DIAM.3/8" - 10 CM	Material	un	0,1713000	0,82	0,14		
Insumo	2492	AGETOP CIVIL	PORCA P/PARAFUSO 3/8"	Material	un	0,1713000	0,16	0,02		
Insumo	1863	AGETOP CIVIL	PREGO 18x30	Material	Kg	0,0174000	17,14	0,29		
Insumo	1964	AGETOP CIVIL	RIPA DE MADEIRA 6x1	Material	m	1,0597000	2,24	2,37		
Insumo	1860	AGETOP CIVIL	PREGO 15x15	Material	Kg	0,0218000	16,47	0,36		
Insumo	1968	AGETOP CIVIL	SARRAFO DE MADEIRA 10 CM	Material	m	0,2141000	5,69	1,21		
Insumo	2023	AGETOP CIVIL	TABUA PARA FORMA (30CM)	Material	m	0,6597000	9,75	6,43		
Insumo	2132	AGETOP CIVIL	VIGOTA DE MADEIRA 6x16	Material	m	0,0461000	33,21	1,53		
					MO sem LS =>	8,17	LS =>	9,33	MO com LS =>	17,50

Valor do BDI => 12,76 Valor com BDI => 70,16

Claudionor Dall Agnol
 ENGENHEIRO CIVIL E DE
 SEGURANÇA DO TRABALHO
 CREA: 250485468-4

44

3.1	Código	Banco	Descrição	Tipo	Und	Quant.	Valor Unit.	Total
Composição	97650	SINAPI	REMOÇÃO DE TRAMA DE MADEIRA PARA COBERTURA, DE FORMA MANUAL, SEM REAPROVEITAMENTO. AF. 12/2017	SERP - SERVIÇOS PRELIMINARES	m²	1,0000000	6,08	6,08
Composição	88316	SINAPI	SERVEANTE COM ENCARGOS COMPLEMENTARES	SEDI - SERVIÇOS DIVERSOS	H	0,2086000	17,58	3,66
Composição	88323	SINAPI	TELHADISTA COM ENCARGOS COMPLEMENTARES	SEDI - SERVIÇOS DIVERSOS	H	0,1062000	22,88	2,42
Auxiliar								
						MO sem LS => 2,30	LS => 2,62	MO com LS => 4,92
						Valor do BDI => 1,35	Valor com BDI => 7,43	

3.2	Código	Banco	Descrição	Tipo	Und	Quant.	Valor Unit.	Total
Composição	97622	SINAPI	DEMOLIÇÃO DE ALVENARIA DE BLOCO FURADO, DE FORMA MANUAL, SEM REAPROVEITAMENTO. AF. 12/2017	SERP - SERVIÇOS PRELIMINARES	m²	1,0000000	46,13	46,13
Composição	88309	SINAPI	PEDREIRO COM ENCARGOS COMPLEMENTARES	SEDI - SERVIÇOS DIVERSOS	H	0,2250000	23,45	5,27
Composição	88316	SINAPI	SERVEANTE COM ENCARGOS COMPLEMENTARES	SEDI - SERVIÇOS DIVERSOS	H	2,3248000	17,58	40,86
Auxiliar								
Auxiliar						MO sem LS => 17,12	LS => 19,53	MO com LS => 36,65
						Valor do BDI => 10,25	Valor com BDI => 56,38	

3.3	Código	Banco	Descrição	Tipo	Und	Quant.	Valor Unit.	Total
Composição	97640	SINAPI	REMOÇÃO DE FORROS DE DRYWALL, PVC E FIBROMINERAL, DE FORMA MANUAL, SEM REAPROVEITAMENTO. AF. 12/2017	SERP - SERVIÇOS PRELIMINARES	m²	1,0000000	1,33	1,33
Composição	88278	SINAPI	MONTADOR DE ESTRUTURA METÁLICA COM ENCARGOS COMPLEMENTARES	SEDI - SERVIÇOS DIVERSOS	H	0,0258000	17,35	0,44
Composição	88316	SINAPI	SERVEANTE COM ENCARGOS COMPLEMENTARES	SEDI - SERVIÇOS DIVERSOS	H	0,0507000	17,58	0,89
Auxiliar								
Auxiliar						MO sem LS => 0,50	LS => 0,56	MO com LS => 1,06
						Valor do BDI => 0,29	Valor com BDI => 1,62	

3.4	Código	Banco	Descrição	Tipo	Und	Quant.	Valor Unit.	Total
Composição	97641	SINAPI	REMOÇÃO DE FORRO DE GESSO, DE FORMA MANUAL, SEM REAPROVEITAMENTO. AF. 12/2017	SERP - SERVIÇOS PRELIMINARES	m²	1,0000000	4,11	4,11
Composição	88269	SINAPI	GESSEIRO COM ENCARGOS COMPLEMENTARES	SEDI - SERVIÇOS DIVERSOS	H	0,0713000	23,26	1,65
Composição	88316	SINAPI	SERVEANTE COM ENCARGOS COMPLEMENTARES	SEDI - SERVIÇOS DIVERSOS	H	0,1401000	17,58	2,46
Auxiliar								
Auxiliar						MO sem LS => 1,55	LS => 1,77	MO com LS => 3,32
						Valor do BDI => 0,91	Valor com BDI => 5,02	

3.5	Código	Banco	Descrição	Tipo	Und	Quant.	Valor Unit.	Total
Composição	97634	SINAPI	DEMOLIÇÃO DE REVESTIMENTO CERÂMICO, DE FORMA MECANIZADA COM MARTELETE, SEM REAPROVEITAMENTO. AF. 12/2017	SERP - SERVIÇOS PRELIMINARES	m²	1,0000000	9,86	9,86
Composição	5795	SINAPI	MARTELETE OU ROMPEDOR PNEUMÁTICO MANUAL, 28 KG, COM SILENCIADOR - CHP DIURNO. AF. 07/2016	CHOR - CUSTOS HORÁRIOS DE MÁQUINAS E EQUIPAMENTOS	CHP	0,0669000	19,30	1,34
Composição	5952	SINAPI	MARTELETE OU ROMPEDOR PNEUMÁTICO MANUAL, 28 KG, COM SILENCIADOR - CHI DIURNO. AF. 07/2016	CHOR - CUSTOS HORÁRIOS DE MÁQUINAS E EQUIPAMENTOS	CHI	0,0482000	17,50	0,84
Composição	88256	SINAPI	AZULEJISTA OU LADRILHISTA COM ENCARGOS COMPLEMENTARES	SEDI - SERVIÇOS DIVERSOS	H	0,1055000	23,32	2,46
Composição	88316	SINAPI	SERVEANTE COM ENCARGOS COMPLEMENTARES	SEDI - SERVIÇOS DIVERSOS	H	0,2972000	17,58	5,22
Auxiliar								
Auxiliar						MO sem LS => 3,58	LS => 4,08	MO com LS => 7,66
						Valor do BDI => 2,19	Valor com BDI => 12,05	

3.6	Código	Banco	Descrição	Tipo	Und	Quant.	Valor Unit.	Total
Composição	73801/001	SINAPI	DEMOLIÇÃO DE PISO DE ALTA RESISTENCIA	SERP - SERVIÇOS PRELIMINARES	m²	1,0000000	26,37	26,37
Composição	88316	SINAPI	SERVEANTE COM ENCARGOS COMPLEMENTARES	SEDI - SERVIÇOS DIVERSOS	H	1,5000000	17,58	26,37
Auxiliar								
Auxiliar						MO sem LS => 9,72	LS => 11,08	MO com LS => 20,80
						Valor do BDI => 5,86	Valor com BDI => 32,23	

3.7	Código	Banco	Descrição	Tipo	Und	Quant.	Valor Unit.	Total
Composição	97626	SINAPI	DEMOLIÇÃO DE PILARES E VIGAS EM CONCRETO ARMADO, DE FORMA MANUAL, SEM REAPROVEITAMENTO. AF. 12/2017	SERP - SERVIÇOS PRELIMINARES	m³	1,0000000	486,39	486,39
Composição	88309	SINAPI	PEDREIRO COM ENCARGOS COMPLEMENTARES	SEDI - SERVIÇOS DIVERSOS	H	2,3196000	23,45	54,39
Composição	88316	SINAPI	SERVEANTE COM ENCARGOS COMPLEMENTARES	SEDI - SERVIÇOS DIVERSOS	H	23,9693000	17,58	421,38
Auxiliar								
Auxiliar	00041954	SINAPI	CABO DE AÇO GALVANIZADO, DIAMETRO 9,53 MM (3/8"), COM ALMA DE FIBRA 6 X 25 F	Material	KG	0,2835000	37,47	10,62
						MO sem LS => 176,55	LS => 201,41	MO com LS => 377,96
						Valor do BDI => 108,12	Valor com BDI => 594,51	

3.8	Código	Banco	Descrição	Tipo	Und	Quant.	Valor Unit.	Total
Composição	14.91.16	EMBASA	DEMOLIÇÃO DE PASSEIO EM CONCRETO SIMPLES (MRR / RMS)	1491	m²	1,0000000	19,45	19,45
Composição	06.01.10	EMBASA	CARGA E TRANSP. MANUAL HORIZONTAL EM CARRO DE MÃO, DE MATERIAIS A GRANEL, P/ DISTANCIAS ATE 30m	601	m²	0,0700000	24,75	1,73
Auxiliar	B010000091	EMBASA	PEDREIRO / ENCANADOR / ARTIFICE	Mão de Obra	H	0,1000000	25,65	2,56
Insumo	B010000097	EMBASA	SERVEANTE	Mão de Obra	H	0,2500000	16,50	4,12
Insumo	B020002069	EMBASA	SERVEANTE PRATICO	Mão de Obra	H	0,7500000	14,73	11,04
						MO sem LS => 9,09	LS => 10,36	MO com LS => 19,45
						Valor do BDI => 4,32	Valor com BDI => 23,77	

4.1	Código	Banco	Descrição	Tipo	Und	Quant.	Valor Unit.	Total
Composição	93358	SINAPI	ESCAVAÇÃO MANUAL DE VALA COM PROFUNDIDADE MENOR OU IGUAL A 1,30 M. AF. 02/2021	MOVIT - MOVIMENTO DE TERRA	m³	1,0000000	69,54	69,54
Composição	88316	SINAPI	SERVEANTE COM ENCARGOS COMPLEMENTARES	SEDI - SERVIÇOS DIVERSOS	H	3,9560000	17,58	69,54
Auxiliar								
Auxiliar						MO sem LS => 25,63	LS => 29,23	MO com LS => 54,86
						Valor do BDI => 15,45	Valor com BDI => 84,99	

4.2	Código	Banco	Descrição	Tipo	Und	Quant.	Valor Unit.	Total
Composição	93382	SINAPI	REATERRO MANUAL DE VALAS, COM COMPACTADOR DE SOLOS DE PERCUSSÃO. AF. 08/2023	MOVIT - MOVIMENTO DE TERRA	m³	1,0000000	19,37	19,37

Claudioner Dall Agnol
 ENGENHEIRO CIVIL E DE
 SEGURANÇA DO TRABALHO
 CREA: 250485463-4

95

5575

Composição Auxiliar	5901 SINAPI	CAMINHÃO PIPA 10.000 L TRUCADO, PESO BRUTO TOTAL 23.000 KG, CARGA ÚTIL MÁXIMA 15.935 KG, DISTÂNCIA ENTRE EIXOS 4,8 M, POTÊNCIA 230 CV, INCLUSIVE TANQUE DE AÇO PARA TRANSPORTE DE ÁGUA - CHP DIURNO. AF_06/2014	CHOR - CUSTOS HORÁRIOS DE MÁQUINAS E EQUIPAMENTOS	CHP	0,0054000	213,74	1,75
Composição Auxiliar	5903 SINAPI	CAMINHÃO PIPA 10.000 L TRUCADO, PESO BRUTO TOTAL 23.000 KG, CARGA ÚTIL MÁXIMA 15.935 KG, DISTÂNCIA ENTRE EIXOS 4,8 M, POTÊNCIA 230 CV, INCLUSIVE TANQUE DE AÇO PARA TRANSPORTE DE ÁGUA - CHI DIURNO. AF_06/2014	CHOR - CUSTOS HORÁRIOS DE MÁQUINAS E EQUIPAMENTOS	CHI	0,0006000	61,22	0,03
Composição Auxiliar	88316 SINAPI	SERVENTE COM ENCARGOS COMPLEMENTARES	SEDI - SERVIÇOS DIVERSOS	H	0,7866000	17,58	13,82
Composição Auxiliar	91533 SINAPI	COMPACTADOR DE SOLOS DE PERCUSSÃO (SOQUETE) COM MOTOR A GASOLINA 4 TEMPOS, POTÊNCIA 4 CV - CHP DIURNO. AF_08/2015	CHOR - CUSTOS HORÁRIOS DE MÁQUINAS E EQUIPAMENTOS	CHP	0,1962000	22,30	4,37
				MO sem LS =>	6,47	7,38	13,85
				Valor do BDI =>	4,30	Valor com BDI =>	23,67

5.1	Código/Banco	Descrição	Tipo	Und	Quant.	Valor Unit.	Total
Composição	92420 SINAPI	MONTAGEM E DESMONTAGEM DE FÔRMA DE PILARES RETANGULARES E ESTRUTURAS SIMILARES COM ÁREA MÉDIA DAS SEÇÕES MENOR OU IGUAL A 0,25 M², PÉ-DIREITO DUPLO, EM CHAPA DE MADEIRA COMPENSADA RESINADA, 4 UTILIZAÇÕES. AF_12/2015	FUES - FUNDAÇÕES E ESTRUTURAS	m²	1,0000000	92,86	92,86
Composição Auxiliar	88239 SINAPI	AJUDANTE DE CARPINTeiro COM ENCARGOS COMPLEMENTARES	SEDI - SERVIÇOS DIVERSOS	H	0,3110000	18,22	5,66
Composição Auxiliar	88262 SINAPI	CARPINTEIRO DE FORMAS COM ENCARGOS COMPLEMENTARES	SEDI - SERVIÇOS DIVERSOS	H	1,6950000	23,13	39,20
Composição Auxiliar	92263 SINAPI	FABRICAÇÃO DE FÔRMA PARA PILARES E ESTRUTURAS SIMILARES, EM CHAPA DE MADEIRA COMPENSADA RESINADA, E = 17 MM. AF_09/2020	FUES - FUNDAÇÕES E ESTRUTURAS	m²	0,2630000	145,08	38,15
Insumo	00002692 SINAPI	DESMOLDANTE PROTETOR PARA FORMAS DE MADEIRA, DE BASE OLEOSA EMULSIONADA EM AGUA	Material	L	0,0100000	6,36	0,06
Insumo	00040271 SINAPI	LOCAÇÃO DE APRUMADOR METÁLICO DE PILAR, COM ALTURA E ÂNGULO REGULÁVEIS, EXTENSAO DE *1,50* A *2,80* M	Equipamento	UNXME S	0,1960000	10,43	2,04
Insumo	00040276 SINAPI	LOCAÇÃO DE VIGA SANDUICHE METALICA VAZADA PARA TRAVAMENTO DE PILARES, ALTURA DE *8* CM, LARGURA DE *6* CM E EXTENSAO DE 2 M	Equipamento	UNXME S	0,3930000	10,90	4,28
Insumo	00040287 SINAPI	LOCAÇÃO DE BARRA DE ANCORAGEM DE 0,80 A 1,20 M DE EXTENSAO, COM ROSCÁ DE 5/8", INCLUINDO PORCA E FLANGE	Equipamento	MES	0,7850000	4,01	3,14
Insumo	00040304 SINAPI	PREGO DE AÇO POLIDO COM CABECA DUPLA 17 X 27 (2 1/2 X 11)	Material	KG	0,0190000	17,84	0,33
				MO sem LS =>	21,30	24,30	45,60
				Valor do BDI =>	20,64	Valor com BDI =>	113,50

5.2	Código/Banco	Descrição	Tipo	Und	Quant.	Valor Unit.	Total
Composição	92448 SINAPI	MONTAGEM E DESMONTAGEM DE FÔRMA DE VIGA, ESCORAMENTO COM PONTALETE DE MADEIRA, PÉ-DIREITO SIMPLES, EM MADEIRA SERRADA, 4 UTILIZAÇÕES. AF_09/2020	FUES - FUNDAÇÕES E ESTRUTURAS	m²	1,0000000	133,23	133,23
Composição Auxiliar	88239 SINAPI	AJUDANTE DE CARPINTeiro COM ENCARGOS COMPLEMENTARES	SEDI - SERVIÇOS DIVERSOS	H	0,3090000	18,22	5,62
Composição Auxiliar	88262 SINAPI	CARPINTEIRO DE FORMAS COM ENCARGOS COMPLEMENTARES	SEDI - SERVIÇOS DIVERSOS	H	1,6860000	23,13	38,99
Composição Auxiliar	92270 SINAPI	FABRICAÇÃO DE FÔRMA PARA VIGAS, COM MADEIRA SERRADA, E = 25 MM. AF_08/2020	FUES - FUNDAÇÕES E ESTRUTURAS	m²	0,4190000	134,07	56,17
Composição Auxiliar	92273 SINAPI	FABRICAÇÃO DE ESCORAS DO TIPO PONTALETE, EM MADEIRA, PARA PÉ-DIREITO SIMPLES. AF_09/2020	FUES - FUNDAÇÕES E ESTRUTURAS	M	1,8790000	14,08	26,45
Insumo	00002692 SINAPI	DESMOLDANTE PROTETOR PARA FORMAS DE MADEIRA, DE BASE OLEOSA EMULSIONADA EM AGUA	Material	L	0,0170000	6,36	0,10
Insumo	00006193 SINAPI	TABUA NAO APARELHADA *2,5 X 20* CM, EM MACARANDUBA/MASSARANDUBA, ANGELIM OU EQUIVALENTE DA REGIAO BRUTA	Material	M	0,3280000	14,44	4,73
Insumo	00040304 SINAPI	PREGO DE AÇO POLIDO COM CABECA DUPLA 17 X 27 (2 1/2 X 11)	Material	KG	0,0660000	17,84	1,17
				MO sem LS =>	23,93	27,31	51,24
				Valor do BDI =>	29,61	Valor com BDI =>	162,84

6.1	Código/Banco	Descrição	Tipo	Und	Quant.	Valor Unit.	Total
Composição	96546 SINAPI	ARMAÇÃO DE BLOCO, VIGA BALDRAME OU SAPATA UTILIZANDO AÇO CA-50 DE 10 MM - MONTAGEM AF_06/2017	FUES - FUNDAÇÕES E ESTRUTURAS	KG	1,0000000	9,35	9,35
Composição Auxiliar	88239 SINAPI	AJUDANTE DE ARMADOR COM ENCARGOS COMPLEMENTARES	SEDI - SERVIÇOS DIVERSOS	H	0,0290000	17,49	0,50
Composição Auxiliar	88245 SINAPI	ARMADOR COM ENCARGOS COMPLEMENTARES	SEDI - SERVIÇOS DIVERSOS	H	0,0890000	23,26	2,07
Composição Auxiliar	92803 SINAPI	CORTE E DOBRA DE AÇO CA-50, DIÂMETRO DE 10,0 MM. AF_06/2022	FUES - FUNDAÇÕES E ESTRUTURAS	KG	1,0000000	6,43	6,43
Insumo	00039017 SINAPI	ESPACADOR / DISTANCIADOR CIRCULAR COM ENTRADA LATERAL, EM PLÁSTICO, PARA VERGALHAO *4,2 A 12,5* MM, COBRIMENTO 20 MM	Material	UN	0,4655000	0,15	0,06
Insumo	00043132 SINAPI	ARAME RECOZIDO 16 BWG, D = 1,65 MM (0,016 KG/M) OU 18 BWG, D = 1,25 MM (0,01 KG/M)	Material	KG	0,0250000	11,85	0,29
				MO sem LS =>	1,07	1,22	2,29
				Valor do BDI =>	2,07	Valor com BDI =>	11,42

6.2	Código/Banco	Descrição	Tipo	Und	Quant.	Valor Unit.	Total
Composição	92778 SINAPI	ARMAÇÃO DE PILAR OU VIGA DE UMA ESTRUTURA CONVENCIONAL DE CONCRETO ARMADO EM UMA EDIFICAÇÃO TÉRREA OU SOBRADO UTILIZANDO AÇO CA-50 DE 10,0 MM - MONTAGEM AF_12/2015	FUES - FUNDAÇÕES E ESTRUTURAS	KG	1,0000000	9,39	9,39
Composição Auxiliar	88238 SINAPI	AJUDANTE DE ARMADOR COM ENCARGOS COMPLEMENTARES	SEDI - SERVIÇOS DIVERSOS	H	0,0156000	17,49	0,27
Composição Auxiliar	88245 SINAPI	ARMADOR COM ENCARGOS COMPLEMENTARES	SEDI - SERVIÇOS DIVERSOS	H	0,0956000	23,26	2,22
Composição Auxiliar	92794 SINAPI	CORTE E DOBRA DE AÇO CA-50, DIÂMETRO DE 10,0 MM, UTILIZADO EM ESTRUTURAS DIVERSAS, EXCETO LAJES. AF_12/2015	FUES - FUNDAÇÕES E ESTRUTURAS	KG	1,0000000	6,53	6,53
Insumo	00039017 SINAPI	ESPACADOR / DISTANCIADOR CIRCULAR COM ENTRADA LATERAL, EM PLÁSTICO, PARA VERGALHAO *4,2 A 12,5* MM, COBRIMENTO 20 MM	Material	UN	0,5430000	0,15	0,08
Insumo	00043132 SINAPI	ARAME RECOZIDO 16 BWG, D = 1,65 MM (0,016 KG/M) OU 18 BWG, D = 1,25 MM (0,01 KG/M)	Material	KG	0,0250000	11,85	0,29
				MO sem LS =>	1,08	1,24	2,32
				Valor do BDI =>	2,08	Valor com BDI =>	11,47

46

[Handwritten signature]
5576

	Código/Banco	Descrição	Tipo	Und	Quant.	Valor Unit.	Total		
Composição	92777 SINAPI	ARMAÇÃO DE PILAR OU VIGA DE UMA ESTRUTURA CONVENCIONAL DE CONCRETO ARMADO EM UMA EDIFICAÇÃO TÉRREA OU SOBRADO UTILIZANDO AÇO CA-50 DE 8,0 MM - MONTAGEM. AF_12/2015	FUÉS - FUNDAÇÕES E ESTRUTURAS	KG	1,0000000	10,89	10,89		
Composição Auxiliar	88238 SINAPI	AJUDANTE DE ARMADOR COM ENCARGOS COMPLEMENTARES	SEDI - SERVIÇOS DIVERSOS	H	0,0209000	17,49	0,36		
Composição Auxiliar	88245 SINAPI	ARMADOR COM ENCARGOS COMPLEMENTARES	SEDI - SERVIÇOS DIVERSOS	H	0,1278000	23,26	2,97		
Composição Auxiliar	92793 SINAPI	CORTE E DOBRA DE AÇO CA-50, DIÂMETRO DE 8,0 MM, UTILIZADO EM ESTRUTURAS DIVERSAS, EXCETO LAJES. AF_12/2015	FUES - FUNDAÇÕES E ESTRUTURAS	KG	1,0000000	7,16	7,16		
Insumo	00039017 SINAPI	ESPACADOR / DISTANCIADOR CIRCULAR COM ENTRADA LATERAL, EM PLASTICO, PARA VERGALHAO *4,2 A 12,5* MM, COBRIMENTO 20 MM	Material	UN	0,7430000	0,15	0,11		
Insumo	00043132 SINAPI	ARAME RECOZIDO 16 BWG, D = 1,65 MM (0,016 KG/M) OU 18 BWG, D = 1,25 MM, (0,01 KG/M)	Material	KG	0,0250000	11,85	0,29		
				MO sem LS =>	1,51	LS =>	1,72	MO com LS =>	3,23
				Valor do BDI =>	2,42			Valor com BDI =>	13,31

	Código/Banco	Descrição	Tipo	Und	Quant.	Valor Unit.	Total		
Composição	92718 SINAPI	CONCRETAGEM DE PILARES, FCK = 25 MPA, COM USO DE BALDES EM EDIFICAÇÃO COM SEÇÃO MÉDIA DE PILARES MENOR OU IGUAL A 0,25 M² - LANÇAMENTO, ADENSAMENTO E ACABAMENTO. AF_12/2015	FUES - FUNDAÇÕES E ESTRUTURAS	m²	1,0000000	561,05	561,05		
Composição Auxiliar	88262 SINAPI	CARPINTEIRO DE FORMAS COM ENCARGOS COMPLEMENTARES	SEDI - SERVIÇOS DIVERSOS	H	1,8460000	23,13	42,69		
Composição Auxiliar	88309 SINAPI	PEDREIRO COM ENCARGOS COMPLEMENTARES	SEDI - SERVIÇOS DIVERSOS	H	1,8460000	23,45	43,28		
Composição Auxiliar	88316 SINAPI	SERVEENTE COM ENCARGOS COMPLEMENTARES	SEDI - SERVIÇOS DIVERSOS	H	5,5380000	17,58	97,35		
Composição Auxiliar	90586 SINAPI	VIBRADOR DE IMERSÃO, DIÂMETRO DE PONTEIRA 45MM, MOTOR ELÉTRICO TRIFÁSICO POTÊNCIA DE 2 CV - CHP DIURNO. AF_06/2015	CHOR - CUSTOS HORÁRIOS DE MÁQUINAS E EQUIPAMENTOS	CHP	0,6720000	0,83	0,55		
Composição Auxiliar	90587 SINAPI	VIBRADOR DE IMERSÃO, DIÂMETRO DE PONTEIRA 45MM, MOTOR ELÉTRICO TRIFÁSICO POTÊNCIA DE 2 CV - CHI DIURNO. AF_06/2015	CHOR - CUSTOS HORÁRIOS DE MÁQUINAS E EQUIPAMENTOS	CHI	1,1740000	0,33	0,38		
Insumo	00034493 SINAPI	CONCRETO USINADO BOMBÁVEL, CLASSE DE RESISTÊNCIA C25, COM BRITA 0 E 1, SLUMP = 100 +/- 20 MM, EXCLUI SERVIÇO DE BOMBEAMENTO (NBR 8953)	Material	m³	1,1030000	341,62	376,80		
				MO sem LS =>	69,54	LS =>	79,34	MO com LS =>	148,88
				Valor do BDI =>	124,72			Valor com BDI =>	685,77

	Código/Banco	Descrição	Tipo	Und	Quant.	Valor Unit.	Total		
Composição	92741 SINAPI	CONCRETAGEM DE VIGAS E LAJES, FCK=20 MPA, PARA QUALQUER TIPO DE LAJE COM BALDES EM EDIFICAÇÃO TÉRREA, COM ÁREA MÉDIA DE LAJES MENOR OU IGUAL A 20 M² - LANÇAMENTO, ADENSAMENTO E ACABAMENTO. AF_12/2015	FUES - FUNDAÇÕES E ESTRUTURAS	m²	1,0000000	626,21	626,21		
Composição Auxiliar	88262 SINAPI	CARPINTEIRO DE FORMAS COM ENCARGOS COMPLEMENTARES	SEDI - SERVIÇOS DIVERSOS	H	1,1900000	23,13	27,52		
Composição Auxiliar	88309 SINAPI	PEDREIRO COM ENCARGOS COMPLEMENTARES	SEDI - SERVIÇOS DIVERSOS	H	3,5710000	23,45	83,73		
Composição Auxiliar	88316 SINAPI	SERVEENTE COM ENCARGOS COMPLEMENTARES	SEDI - SERVIÇOS DIVERSOS	H	8,4070000	17,58	147,79		
Composição Auxiliar	90586 SINAPI	VIBRADOR DE IMERSÃO, DIÂMETRO DE PONTEIRA 45MM, MOTOR ELÉTRICO TRIFÁSICO POTÊNCIA DE 2 CV - CHP DIURNO. AF_06/2015	CHOR - CUSTOS HORÁRIOS DE MÁQUINAS E EQUIPAMENTOS	CHP	0,6150000	0,83	0,51		
Composição Auxiliar	90587 SINAPI	VIBRADOR DE IMERSÃO, DIÂMETRO DE PONTEIRA 45MM, MOTOR ELÉTRICO TRIFÁSICO POTÊNCIA DE 2 CV - CHI DIURNO. AF_06/2015	CHOR - CUSTOS HORÁRIOS DE MÁQUINAS E EQUIPAMENTOS	CHI	0,5750000	0,33	0,16		
Insumo	00034492 SINAPI	CONCRETO USINADO BOMBÁVEL, CLASSE DE RESISTÊNCIA C20, COM BRITA 0 E 1, SLUMP = 100 +/- 20 MM, EXCLUI SERVIÇO DE BOMBEAMENTO (NBR 8953)	Material	m³	1,1030000	332,26	366,48		
				MO sem LS =>	97,99	LS =>	111,79	MO com LS =>	209,78
				Valor do BDI =>	139,20			Valor com BDI =>	765,41

	Código/Banco	Descrição	Tipo	Und	Quant.	Valor Unit.	Total		
Composição	87507 SINAPI	ALVENARIA DE VEDAÇÃO DE BLOCOS CERÂMICOS FURADOS NA HORIZONTAL DE 9X14X19CM (ESPESSURA 9CM) DE PAREDES COM ÁREA LÍQUIDA MAIOR OU IGUAL A 6M² SEM VÃOS E ARGAMASSA DE ASSENTAMENTO COM PREPARO EM BETONEIRA. AF_06/2014	PARE - PAREDES/PAINÉIS	m²	1,0000000	72,73	72,73		
Composição Auxiliar	87292 SINAPI	ARGAMASSA TRAÇO 1:2:8 (EM VOLUME DE CIMENTO, CAL E AREIA MÉDIA ÚMIDA) PARA EMBOÇO/MASSA ÚNICA/ASSENTAMENTO DE ALVENARIA DE VEDAÇÃO, PREPARO MECÂNICO COM BETONEIRA 400 L. AF_08/2019	SEDI - SERVIÇOS DIVERSOS	m³	0,0106000	378,13	4,00		
Composição Auxiliar	88309 SINAPI	PEDREIRO COM ENCARGOS COMPLEMENTARES	SEDI - SERVIÇOS DIVERSOS	H	1,5060000	23,45	35,31		
Composição Auxiliar	88316 SINAPI	SERVEENTE COM ENCARGOS COMPLEMENTARES	SEDI - SERVIÇOS DIVERSOS	H	0,7530000	17,58	13,23		
Insumo	00007267 SINAPI	BLOCO CERÂMICO / TIPO VAZADO PARA ALVENARIA DE VEDAÇÃO, 6 FURAS NA HORIZONTAL, 9 X 14 X 19 CM (L X A X C)	Material	UN	37,2400000	0,51	18,99		
Insumo	00034557 SINAPI	TELA DE AÇO SOLDADA GALVANIZADA/ZINCADA PARA ALVENARIA, FIO D = *1,20 A 1,70* MM, MALHA 15 X 15 MM, (C X L) *50 X 7,5* CM	Material	M	0,5800000	1,77	1,02		
Insumo	00037395 SINAPI	PINO DE AÇO COM FURO, HASTE = 27 MM (AÇO DIRETA)	Material	CENTO	0,0069000	26,40	0,18		
				MO sem LS =>	18,98	LS =>	21,66	MO com LS =>	40,64
				Valor do BDI =>	16,16			Valor com BDI =>	88,89

	Código/Banco	Descrição	Tipo	Und	Quant.	Valor Unit.	Total		
Composição	90443 SINAPI	RASGO EM ALVENARIA PARA RAMAIS/ DISTRIBUIÇÃO COM DIÂMETROS MENORES OU IGUAIS A 40 MM. AF_05/2015	INHI - INSTALAÇÕES HIDROS SANITÁRIAS	M	1,0000000	11,54	11,54		
Composição Auxiliar	88248 SINAPI	AUXILIAR DE ENCANADOR OU BOMBEIRO HIDRÁULICO COM ENCARGOS COMPLEMENTARES	SEDI - SERVIÇOS DIVERSOS	H	0,0700000	17,93	1,25		
Composição Auxiliar	88267 SINAPI	ENCANADOR OU BOMBEIRO HIDRÁULICO COM ENCARGOS COMPLEMENTARES	SEDI - SERVIÇOS DIVERSOS	H	0,4490000	22,93	10,29		
				MO sem LS =>	4,57	LS =>	5,22	MO com LS =>	9,79
				Valor do BDI =>	2,56			Valor com BDI =>	14,10

	Código/Banco	Descrição	Tipo	Und	Quant.	Valor Unit.	Total
Composição	90444 SINAPI	RASGO EM CONTRAPISO PARA RAMAIS/ DISTRIBUIÇÃO COM DIÂMETROS MENORES OU IGUAIS A 40 MM. AF_05/2015	INHI - INSTALAÇÕES HIDROS SANITÁRIAS	M	1,0000000	22,02	22,02
Composição Auxiliar	5795 SINAPI	MARTELETE OU ROMPEDOR PNEUMÁTICO MANUAL, 28 KG, COM SILENCIADOR - CHP DIURNO. AF_07/2016	CHOR - CUSTOS HORÁRIOS DE MÁQUINAS E EQUIPAMENTOS	CHP	0,1570000	19,30	3,03

[Handwritten signature]

5577

Composição Auxiliar	5952 SINAPI	MARTELETE OU ROMPEDOR PNEUMÁTICO MANUAL, 28 KG, COM SILENCIADOR - CHI DIURNO. AF_07/2016	CHOR - CUSTOS HORÁRIOS DE MÁQUINAS E EQUIPAMENTOS	CHI	0,3460000	17,50	6,09	
Composição Auxiliar	88248 SINAPI	AUXILIAR DE ENCANADOR OU BOMBEIRO HIDRÁULICO COM ENCARGOS COMPLEMENTARES	SEDI - SERVIÇOS DIVERSOS	H	0,0790000	17,93	1,41	
Composição Auxiliar	88267 SINAPI	ENCANADOR OU BOMBEIRO HIDRÁULICO COM ENCARGOS COMPLEMENTARES	SEDI - SERVIÇOS DIVERSOS	H	0,5030000	22,93	11,53	
				MO sem LS =>	8,11	LS =>	9,25 MO com LS =>	17,36
				Valor do BDI =>	4,69	Valor com BDI =>	28,91	

9.1	Código/Banco	Descrição	Tipo	Und	Quant.	Valor Unit.	Total	
Composição	96359 SINAPI	PAREDE COM SISTEMA EM CHAPAS DE GESSO PARA DRYWALL, USO INTERNO, COM DUAS FACES SIMPLES E ESTRUTURA METÁLICA COM GUIAS SIMPLES PARA PAREDES COM ÁREA LÍQUIDA MAIOR OU IGUAL A 6 M2, COM VÃOS, AF_07/2023_PS	PARE - PAREDES/PAINÉIS	m²	1,0000000	89,25	89,25	
Composição Auxiliar	88278 SINAPI	MONTADOR DE ESTRUTURA METÁLICA COM ENCARGOS COMPLEMENTARES	SEDI - SERVIÇOS DIVERSOS	H	0,5950000	17,35	10,32	
Composição Auxiliar	88316 SINAPI	SERVENTE COM ENCARGOS COMPLEMENTARES	SEDI - SERVIÇOS DIVERSOS	H	0,1950000	17,58	3,42	
Insumo	00037586 SINAPI	PIPO DE AÇO COM ARRUELA CONICA, DIAMETRO ARRUELA = *23* MM E COMP HASTE = *27* MM (AÇAO INDIRETA)	Material	CENTO	0,0296000	30,70	0,90	
Insumo	00039413 SINAPI	PLACA / CHAPA DE GESSO ACARTONADO, STANDARD (ST), COR BRANCA, E = 12,5 MM, 1200 X 2400 MM (L X C)	Material	m²	2,1068000	16,38	34,49	
Insumo	00039419 SINAPI	PERFIL GUIA, FORMATO U, EM AÇO ZINCADO, PARA ESTRUTURA PAREDE DRYWALL, E = 0,5 MM, 70 X 3000 MM (L X C)	Material	M	0,9117000	7,80	7,11	
Insumo	00039422 SINAPI	PERFIL MONTANTE, FORMATO C, EM AÇO ZINCADO, PARA ESTRUTURA PAREDE DRYWALL, E = 0,5 MM, 70 X 3000 MM (L X C)	Material	M	2,9139000	8,85	25,78	
Insumo	00039431 SINAPI	FITA DE PAPEL MICROPERFURADO, 50 X 150 MM, PARA TRATAMENTO DE JUNTAS DE CHAPA DE GESSO PARA DRYWALL	Material	M	2,5027000	0,25	0,62	
Insumo	00039432 SINAPI	FITA DE PAPEL REFORCADA COM LAMINA DE METAL PARA REFORÇO DE CANTOS DE CHAPA DE GESSO PARA DRYWALL	Material	M	0,7925000	2,26	1,79	
Insumo	00039434 SINAPI	MASSA DE REJUNTE EM PO PARA DRYWALL, A BASE DE GESSO, SECAGEM RAPIDA, PARA TRATAMENTO DE JUNTAS DE CHAPA DE GESSO (NECESSITA ADICAO DE AGUA)	Material	KG	1,0978000	2,84	3,11	
Insumo	00039435 SINAPI	PARAFUSO DRY WALL, EM AÇO FOSFATIZADO, CABECA TROMBETA E PONTA AGULHA (TA), COMPRIMENTO 25 MM	Material	UN	20,1868000	0,08	1,61	
Insumo	00039443 SINAPI	PARAFUSO DRY WALL, EM AÇO ZINCADO, CABECA LENTILHA E PONTA BROCA (LB), LARGURA 4,2 MM, COMPRIMENTO 13 MM	Material	UN	0,5441000	0,19	0,10	
				MO sem LS =>	5,24	LS =>	5,98 MO com LS =>	11,22
				Valor do BDI =>	19,84	Valor com BDI =>	109,09	

10.1	Código/Banco	Descrição	Tipo	Und	Quant.	Valor Unit.	Total	
Composição	94204 SINAPI	TELHAMENTO COM TELHA CERÂMICA CAPA-CANAL, TIPO COLONIAL, COM MAIS DE 2 ÁGUAS, INCLUSO TRANSPORTE VERTICAL. AF_07/2019	COBE - COBERTURA	m²	1,0000000	39,78	39,78	
Composição Auxiliar	88316 SINAPI	SERVENTE COM ENCARGOS COMPLEMENTARES	SEDI - SERVIÇOS DIVERSOS	H	0,5210000	17,58	9,15	
Composição Auxiliar	88323 SINAPI	TELHADISTA COM ENCARGOS COMPLEMENTARES	SEDI - SERVIÇOS DIVERSOS	H	0,2540000	22,88	5,81	
Composição Auxiliar	93281 SINAPI	GUINCHO ELÉTRICO DE COLUNA, CAPACIDADE 400 KG, COM MOTO FREIO, MOTOR TRIFÁSICO DE 1,25 CV - CHP DIURNO. AF_03/2016	CHOR - CUSTOS HORÁRIOS DE MÁQUINAS E EQUIPAMENTOS	CHP	0,0372000	16,74	0,62	
Composição Auxiliar	93282 SINAPI	GUINCHO ELÉTRICO DE COLUNA, CAPACIDADE 400 KG, COM MOTO FREIO, MOTOR TRIFÁSICO DE 1,25 CV - CHI DIURNO. AF_03/2016	CHOR - CUSTOS HORÁRIOS DE MÁQUINAS E EQUIPAMENTOS	CHI	0,0516000	16,10	0,83	
Insumo	00007173 SINAPI	TELHA DE BARRO / CERÂMICA, NÃO ESMALTADA, TIPO COLONIAL, CANAL PLAN, PAULISTA, COMPRIMENTO DE *44 A 50* CM, RENDIMENTO DE COBERTURA DE *26* TELHAS/M2	Material	MIL	0,0275000	850,00	23,37	
				MO sem LS =>	6,18	LS =>	7,04 MO com LS =>	13,22
				Valor do BDI =>	8,84	Valor com BDI =>	48,62	

10.2	Código/Banco	Descrição	Tipo	Und	Quant.	Valor Unit.	Total	
Composição	100330 SINAPI	RETRADA E RECOLOCAÇÃO DE TELHA CERÂMICA CAPA-CANAL, COM ATÉ DUAS ÁGUAS, INCLUSO IÇAMENTO. AF_07/2019	COBE - COBERTURA	m²	1,0000000	14,14	14,14	
Composição Auxiliar	88316 SINAPI	SERVENTE COM ENCARGOS COMPLEMENTARES	SEDI - SERVIÇOS DIVERSOS	H	0,2850000	17,58	5,01	
Composição Auxiliar	88323 SINAPI	TELHADISTA COM ENCARGOS COMPLEMENTARES	SEDI - SERVIÇOS DIVERSOS	H	0,1830000	22,88	4,18	
Composição Auxiliar	93281 SINAPI	GUINCHO ELÉTRICO DE COLUNA, CAPACIDADE 400 KG, COM MOTO FREIO, MOTOR TRIFÁSICO DE 1,25 CV - CHP DIURNO. AF_03/2016	CHOR - CUSTOS HORÁRIOS DE MÁQUINAS E EQUIPAMENTOS	CHP	0,0074000	16,74	0,12	
Composição Auxiliar	93282 SINAPI	GUINCHO ELÉTRICO DE COLUNA, CAPACIDADE 400 KG, COM MOTO FREIO, MOTOR TRIFÁSICO DE 1,25 CV - CHI DIURNO. AF_03/2016	CHOR - CUSTOS HORÁRIOS DE MÁQUINAS E EQUIPAMENTOS	CHI	0,0103000	16,10	0,16	
Insumo	00007173 SINAPI	TELHA DE BARRO / CERÂMICA, NÃO ESMALTADA, TIPO COLONIAL, CANAL PLAN, PAULISTA, COMPRIMENTO DE *44 A 50* CM, RENDIMENTO DE COBERTURA DE *26* TELHAS/M2	Material	MIL	0,0055000	850,00	4,67	
				MO sem LS =>	3,58	LS =>	4,09 MO com LS =>	7,67
				Valor do BDI =>	3,14	Valor com BDI =>	17,28	

10.3	Código/Banco	Descrição	Tipo	Und	Quant.	Valor Unit.	Total
Composição	94207 SINAPI	TELHAMENTO COM TELHA ONDULADA DE FIBROCIMENTO E = 6 MM, COM RECOBRIMENTO LATERAL DE 1/4 DE ONDA PARA TELHADO COM INCLINAÇÃO MAIOR QUE 10°, COM ATÉ 2 ÁGUAS, INCLUSO IÇAMENTO. AF_07/2019	COBE - COBERTURA	m²	1,0000000	46,07	46,07
Composição Auxiliar	88316 SINAPI	SERVENTE COM ENCARGOS COMPLEMENTARES	SEDI - SERVIÇOS DIVERSOS	H	0,1500000	17,58	2,63
Composição Auxiliar	88323 SINAPI	TELHADISTA COM ENCARGOS COMPLEMENTARES	SEDI - SERVIÇOS DIVERSOS	H	0,1150000	22,88	2,63
Composição Auxiliar	93281 SINAPI	GUINCHO ELÉTRICO DE COLUNA, CAPACIDADE 400 KG, COM MOTO FREIO, MOTOR TRIFÁSICO DE 1,25 CV - CHP DIURNO. AF_03/2016	CHOR - CUSTOS HORÁRIOS DE MÁQUINAS E EQUIPAMENTOS	CHP	0,0050000	16,74	0,08
Composição Auxiliar	93282 SINAPI	GUINCHO ELÉTRICO DE COLUNA, CAPACIDADE 400 KG, COM MOTO FREIO, MOTOR TRIFÁSICO DE 1,25 CV - CHI DIURNO. AF_03/2016	CHOR - CUSTOS HORÁRIOS DE MÁQUINAS E EQUIPAMENTOS	CHI	0,0059000	16,10	0,11
Insumo	00001607 SINAPI	CONJUNTO ARRUELAS DE VEDAÇÃO 5/16" PARA TELHA FIBROCIMENTO (UMA ARRUELA METALICA E UMA ARRUELA PVC - CONICAS)	Material	CJ	1,2700000	0,27	0,34
Insumo	00004302 SINAPI	PARAFUSO ZINCADO ROSCA SOBERBA, CABECA SEXTÁVADA, 5/16" X 250 MM, PARA FIXAÇÃO DE TELHA EM MADEIRA	Material	UN	1,2700000	4,14	5,25

5578
48

Insumo	00007194 SINAPI	TELHA DE FIBROCIMENTO ONDULADA E = 6 MM, DE 2,44 X 1,10 M (SEM AMIANTO)	Material	m²	1,2750000	27,48	35,03	
			MO sem LS =>	2,06	LS =>	2,36	MO com LS =>	4,42
			Valor do BDI =>	10,24			Valor com BDI =>	56,31

10.4	Código/Banco	Descrição	Tipo	Und	Quant.	Valor Unit.	Total	
Composição	92542 SINAPI	TRAMA DE MADEIRA COMPOSTA POR RIPAS, CABROS E TERÇAS PARA TELHADOS DE MAIS QUE 2 ÁGUAS PARA TELHA CERÂMICA CAPA-CANAL, INCLUSO TRANSPORTE VERTICAL. AF_07/2019	COBE - COBERTURA	m²	1,0000000	91,89	91,89	
Composição Auxiliar	88239 SINAPI	AJUDANTE DE CARPINEIRO COM ENCARGOS COMPLEMENTARES	SEDI - SERVIÇOS DIVERSOS	H	0,4940000	18,22	9,00	
Composição Auxiliar	88262 SINAPI	CARPINEIRO DE FORMAS COM ENCARGOS COMPLEMENTARES	SEDI - SERVIÇOS DIVERSOS	H	0,6760000	23,13	15,63	
Composição Auxiliar	93281 SINAPI	GUINCHO ELÉTRICO DE COLUNA, CAPACIDADE 400 KG, COM MOTO FREIO, MOTOR TRIFÁSICO DE 1,25 CV - CHP DIURNO. AF_03/2016	CHOR - CUSTOS HORÁRIOS DE MÁQUINAS E EQUIPAMENTOS	CHP	0,0435000	16,74	0,72	
Composição Auxiliar	93282 SINAPI	GUINCHO ELÉTRICO DE COLUNA, CAPACIDADE 400 KG, COM MOTO FREIO, MOTOR TRIFÁSICO DE 1,25 CV - CHI DIURNO. AF_03/2016	CHOR - CUSTOS HORÁRIOS DE MÁQUINAS E EQUIPAMENTOS	CHI	0,0604000	16,10	0,97	
Insumo	00004408 SINAPI	RIPA NAO APARELHADA, *1,5 X 5* CM, EM MACARANDUBA/MASSARANDUBA, ANGELIM OU EQUIVALENTE DA REGIAO - BRUTA	Material	M	2,5890000	1,94	5,02	
Insumo	00004425 SINAPI	VIGA NAO APARELHADA *6 X 12* CM, EM MACARANDUBA/MASSARANDUBA, ANGELIM OU EQUIVALENTE DA REGIAO - BRUTA	Material	M	1,0170000	29,00	29,49	
Insumo	00004430 SINAPI	CAIBRO NAO APARELHADO *5 X 6* CM, EM MACARANDUBA/MASSARANDUBA, ANGELIM OU EQUIVALENTE DA REGIAO - BRUTA	Material	M	2,3600000	12,20	28,79	
Insumo	00020247 SINAPI	PREGO DE ACO POLIDO COM CABECA 15 X 15 (1 1/4 X 13)	Material	KG	0,0700000	16,00	1,12	
Insumo	00039027 SINAPI	PREGO DE ACO POLIDO COM CABECA 19 X 36 (3 1/4 X 9)	Material	KG	0,0500000	14,44	0,72	
Insumo	00040568 SINAPI	PREGO DE ACO POLIDO COM CABECA 22 X 48 (4 1/4 X 5)	Material	KG	0,0300000	14,56	0,43	
			MO sem LS =>	10,10	LS =>	11,52	MO com LS =>	21,62
			Valor do BDI =>	20,42			Valor com BDI =>	112,31

10.5	Código/Banco	Descrição	Tipo	Und	Quant.	Valor Unit.	Total	
Composição	94226 SINAPI	SUBCOBERTURA COM MANTA PLÁSTICA REVESTIDA POR PELÍCULA DE ALUMÍNIO, INCLUSO TRANSPORTE VERTICAL. AF_07/2019	COBE - COBERTURA	m²	1,0000000	15,67	15,67	
Composição Auxiliar	88316 SINAPI	SERVENTE COM ENCARGOS COMPLEMENTARES	SEDI - SERVIÇOS DIVERSOS	H	0,1840000	17,58	3,23	
Composição Auxiliar	88323 SINAPI	TELHADISTA COM ENCARGOS COMPLEMENTARES	SEDI - SERVIÇOS DIVERSOS	H	0,1830000	22,88	4,18	
Composição Auxiliar	93281 SINAPI	GUINCHO ELÉTRICO DE COLUNA, CAPACIDADE 400 KG, COM MOTO FREIO, MOTOR TRIFÁSICO DE 1,25 CV - CHP DIURNO. AF_03/2016	CHOR - CUSTOS HORÁRIOS DE MÁQUINAS E EQUIPAMENTOS	CHP	0,0001000	16,74	0,00	
Composição Auxiliar	93282 SINAPI	GUINCHO ELÉTRICO DE COLUNA, CAPACIDADE 400 KG, COM MOTO FREIO, MOTOR TRIFÁSICO DE 1,25 CV - CHI DIURNO. AF_03/2016	CHOR - CUSTOS HORÁRIOS DE MÁQUINAS E EQUIPAMENTOS	CHI	0,0002000	16,10	0,00	
Insumo	00042528 SINAPI	MANTA ALUMINIZADA NAS DUAS FACES, PARA SUBCOBERTURA, E = *2* MM	Material	m²	1,1800000	6,32	7,45	
Insumo	00042529 SINAPI	FITA ADESIVA ALUMINIZADA, PARA INSTALACAO DE MANTAS DE SUBCOBERTURA, L = *5* CM	Material	M	0,8800000	0,93	0,81	
			MO sem LS =>	2,83	LS =>	3,22	MO com LS =>	6,05
			Valor do BDI =>	3,48			Valor com BDI =>	19,15

10.6	Código/Banco	Descrição	Tipo	Und	Quant.	Valor Unit.	Total	
Composição	94213 SINAPI	TELHAMENTO COM TELHA DE AÇO/ALUMÍNIO E = 0,5 MM, COM ATÉ 2 ÁGUAS, INCLUSO ICAMENTO. AF_07/2019	COBE - COBERTURA	m²	1,0000000	54,53	54,53	
Composição Auxiliar	88316 SINAPI	SERVENTE COM ENCARGOS COMPLEMENTARES	SEDI - SERVIÇOS DIVERSOS	H	0,0970000	17,58	1,70	
Composição Auxiliar	88323 SINAPI	TELHADISTA COM ENCARGOS COMPLEMENTARES	SEDI - SERVIÇOS DIVERSOS	H	0,0910000	22,88	2,08	
Composição Auxiliar	93281 SINAPI	GUINCHO ELÉTRICO DE COLUNA, CAPACIDADE 400 KG, COM MOTO FREIO, MOTOR TRIFÁSICO DE 1,25 CV - CHP DIURNO. AF_03/2016	CHOR - CUSTOS HORÁRIOS DE MÁQUINAS E EQUIPAMENTOS	CHP	0,0008000	16,74	0,01	
Composição Auxiliar	93282 SINAPI	GUINCHO ELÉTRICO DE COLUNA, CAPACIDADE 400 KG, COM MOTO FREIO, MOTOR TRIFÁSICO DE 1,25 CV - CHI DIURNO. AF_03/2016	CHOR - CUSTOS HORÁRIOS DE MÁQUINAS E EQUIPAMENTOS	CHI	0,0013000	16,10	0,02	
Insumo	00007243 SINAPI	TELHA TRAPEZOIDAL EM AÇO ZINCADO, SEM PINTURA, ALTURA DE APROXIMADAMENTE 40 MM, ESPESSURA DE 0,50 MM E LARGURA UTIL DE 980 MM	Material	m²	1,1660000	38,25	42,26	
Insumo	00011029 SINAPI	HASTE RETA PARA GANCHO DE FERRO GALVANIZADO, COM ROSCA 1/4" X 30 CM PARA FIXACAO DE TELHA METALICA, INCLUI PORCA E ARRUELAS DE VEDACAO	Material	CJ	4,1500000	2,04	8,46	
			MO sem LS =>	1,45	LS =>	1,65	MO com LS =>	3,10
			Valor do BDI =>	12,12			Valor com BDI =>	66,65

10.7	Código/Banco	Descrição	Tipo	Und	Quant.	Valor Unit.	Total	
Composição	92580 SINAPI	TRAMA DE AÇO COMPOSTA POR TERÇAS PARA TELHADOS DE ATÉ 2 ÁGUAS PARA TELHA ONDULADA DE FIBROCIMENTO, METÁLICA, PLÁSTICA OU TERMOACÚSTICA, INCLUSO TRANSPORTE VERTICAL. AF_07/2019	COBE - COBERTURA	m²	1,0000000	40,06	40,06	
Composição Auxiliar	88278 SINAPI	MONTADOR DE ESTRUTURA METÁLICA COM ENCARGOS COMPLEMENTARES	SEDI - SERVIÇOS DIVERSOS	H	0,2130000	17,35	3,69	
Composição Auxiliar	88316 SINAPI	SERVENTE COM ENCARGOS COMPLEMENTARES	SEDI - SERVIÇOS DIVERSOS	H	0,1060000	17,58	1,86	
Composição Auxiliar	93281 SINAPI	GUINCHO ELÉTRICO DE COLUNA, CAPACIDADE 400 KG, COM MOTO FREIO, MOTOR TRIFÁSICO DE 1,25 CV - CHP DIURNO. AF_03/2016	CHOR - CUSTOS HORÁRIOS DE MÁQUINAS E EQUIPAMENTOS	CHP	0,0088000	16,74	0,11	
Composição Auxiliar	93282 SINAPI	GUINCHO ELÉTRICO DE COLUNA, CAPACIDADE 400 KG, COM MOTO FREIO, MOTOR TRIFÁSICO DE 1,25 CV - CHI DIURNO. AF_03/2016	CHOR - CUSTOS HORÁRIOS DE MÁQUINAS E EQUIPAMENTOS	CHI	0,0094000	16,10	0,15	
Insumo	00040549 SINAPI	PARAFUSO, COMUM, ASTM A307, SEXTAVADO, DIAMETRO 1/2" (12,7 MM), COMPRIMENTO 1" (25,4 MM)	Material	CENTO	0,0070000	145,98	1,02	
Insumo	00043083 SINAPI	PERFIL "U" ENRIJEICIDO DE AÇO GALVANIZADO, DOBRADO, 150 X 60 X 20 MM, E = 3,00 MM OU 200 X 75 X 25 MM, E = 3,75 MM	Material	KG	4,3330000	7,67	33,23	
			MO sem LS =>	2,20	LS =>	2,52	MO com LS =>	4,72
			Valor do BDI =>	8,90			Valor com BDI =>	48,96

10.8	Código/Banco	Descrição	Tipo	Und	Quant.	Valor Unit.	Total
------	--------------	-----------	------	-----	--------	-------------	-------

Claudio Nori Dall Agnol
ENGENHEIRO CIVIL E DE
SEGURANÇA DO TRABALHO
CREA: 250485463-4

49
5579
[Handwritten Signature]

Composição	72101 SINAPI	REVISÃO GERAL DE TELHADOS DE TELHAS CERÂMICAS	COBE - COBERTURA	m²	1,0000000	7,55	7,55	
Composição Auxiliar	88316 SINAPI	SERVENTE COM ENCARGOS COMPLEMENTARES	SEDI - SERVIÇOS DIVERSOS	H	0,3000000	17,58	5,27	
Composição Auxiliar	88323 SINAPI	TELHADISTA COM ENCARGOS COMPLEMENTARES	SEDI - SERVIÇOS DIVERSOS	H	0,1000000	22,88	2,28	
				MO sem LS =>	2,84	LS =>	3,23 MO com LS =>	6,07
				Valor do BDI =>	1,67	Valor com BDI =>		9,22

10.9	Código/Banco	Descrição	Tipo	Und	Quant.	Valor Unit.	Total	
Composição	97647 SINAPI	REMOÇÃO DE TELHAS, DE FIBROCIMENTO, METÁLICA E CERÂMICA, DE FORMA MANUAL, SEM REAPROVEITAMENTO. AF_12/2017	SERP - SERVIÇOS PRELIMINARES	m²	1,0000000	2,83	2,83	
Composição Auxiliar	88316 SINAPI	SERVENTE COM ENCARGOS COMPLEMENTARES	SEDI - SERVIÇOS DIVERSOS	H	0,0971000	17,58	1,70	
Composição Auxiliar	88323 SINAPI	TELHADISTA COM ENCARGOS COMPLEMENTARES	SEDI - SERVIÇOS DIVERSOS	H	0,0494000	22,88	1,13	
				MO sem LS =>	1,07	LS =>	1,21 MO com LS =>	2,28
				Valor do BDI =>	0,62	Valor com BDI =>		3,45

11.1	Código/Banco	Descrição	Tipo	Und	Quant.	Valor Unit.	Total	
Composição	94219 SINAPI	CUMEIIRA E ESPIGÃO PARA TELHA CERÂMICA EMBOÇADA COM ARGAMASSA TRAÇO 1:2:9 (CIMENTO, CAL E AREIA), PARA TELHADOS COM MAIS DE 2 ÁGUAS, INCLUSIVE TRANSPORTE VERTICAL. AF_07/2019	COBE - COBERTURA	M	1,0000000	23,07	23,07	
Composição Auxiliar	87337 SINAPI	ARGAMASSA TRAÇO 1:2:9 (EM VOLUME DE CIMENTO, CAL E AREIA MÉDIA ÚMIDA) PARA EMBOÇOMASSA ÚNICA/ASSENTAMENTO DE ALVENARIA DE VEDAÇÃO, PREPARO MECÂNICO COM MISTURADOR DE EIXO HORIZONTAL DE 300 KG. AF_09/2019	SEDI - SERVIÇOS DIVERSOS	m²	0,0117000	361,15	4,22	
Composição Auxiliar	88316 SINAPI	SERVENTE COM ENCARGOS COMPLEMENTARES	SEDI - SERVIÇOS DIVERSOS	H	0,3500000	17,58	6,15	
Composição Auxiliar	88323 SINAPI	TELHADISTA COM ENCARGOS COMPLEMENTARES	SEDI - SERVIÇOS DIVERSOS	H	0,3050000	22,88	6,97	
Composição Auxiliar	93281 SINAPI	GUINCHO ELÉTRICO DE COLUNA, CAPACIDADE 400 KG, COM MOTO FREIO, MOTOR TRIFÁSICO DE 1,25 CV - CHP DIURNO. AF_03/2016	CHOR - CUSTOS HORÁRIOS DE MÁQUINAS E EQUIPAMENTOS	CHP	0,0063000	16,74	0,10	
Composição Auxiliar	93282 SINAPI	GUINCHO ELÉTRICO DE COLUNA, CAPACIDADE 400 KG, COM MOTO FREIO, MOTOR TRIFÁSICO DE 1,25 CV - CHI DIURNO. AF_03/2016	CHOR - CUSTOS HORÁRIOS DE MÁQUINAS E EQUIPAMENTOS	CHI	0,0087000	16,10	0,14	
Insumo	00007161 SINAPI	CUMEIIRA PARA TELHA CERÂMICA, COMPRIMENTO DE 41* CM, RENDIMENTO DE 3* TELHAS/M	Material	UN	3,0000000	1,83	5,49	
				MO sem LS =>	5,45	LS =>	6,22 MO com LS =>	11,67
				Valor do BDI =>	5,12	Valor com BDI =>		28,19

11.2	Código/Banco	Descrição	Tipo	Und	Quant.	Valor Unit.	Total	
Composição	94223 SINAPI	CUMEIIRA PARA TELHA DE FIBROCIMENTO ONDULADA E = 6 MM, INCLUSIVE ACESSÓRIOS DE FIXAÇÃO E IÇAMENTO. AF_07/2019	COBE - COBERTURA	M	1,0000000	81,03	81,03	
Composição Auxiliar	88316 SINAPI	SERVENTE COM ENCARGOS COMPLEMENTARES	SEDI - SERVIÇOS DIVERSOS	H	0,0730000	17,58	1,28	
Composição Auxiliar	88323 SINAPI	TELHADISTA COM ENCARGOS COMPLEMENTARES	SEDI - SERVIÇOS DIVERSOS	H	0,0600000	22,88	1,37	
Composição Auxiliar	93281 SINAPI	GUINCHO ELÉTRICO DE COLUNA, CAPACIDADE 400 KG, COM MOTO FREIO, MOTOR TRIFÁSICO DE 1,25 CV - CHP DIURNO. AF_03/2016	CHOR - CUSTOS HORÁRIOS DE MÁQUINAS E EQUIPAMENTOS	CHP	0,0018000	16,74	0,03	
Composição Auxiliar	93282 SINAPI	GUINCHO ELÉTRICO DE COLUNA, CAPACIDADE 400 KG, COM MOTO FREIO, MOTOR TRIFÁSICO DE 1,25 CV - CHI DIURNO. AF_03/2016	CHOR - CUSTOS HORÁRIOS DE MÁQUINAS E EQUIPAMENTOS	CHI	0,0026000	16,10	0,04	
Insumo	00001607 SINAPI	CONJUNTO ARRUELAS DE VEDAÇÃO 5/16" PARA TELHA FIBROCIMENTO (UMA ARRUELA METÁLICA E UMA ARRUELA PVC - CONICAS)	Material	CJ	4,2000000	0,27	1,13	
Insumo	00004302 SINAPI	PARAFUSO ZINCADO ROSCA SOBERBA, CABECA SEXTAVADA, 5/16" X 250 MM, PARA FIXAÇÃO DE TELHA EM MADEIRA.	Material	UN	4,2000000	4,14	17,38	
Insumo	00007219 SINAPI	CUMEIIRA UNIVERSAL PARA TELHA ONDULADA DE FIBROCIMENTO, E = 6 MM, ABA 210 MM, COMPRIMENTO 1100 MM (SEM AMIANTO)	Material	UN	1,0290000	58,12	59,80	
				MO sem LS =>	1,03	LS =>	1,18 MO com LS =>	2,21
				Valor do BDI =>	18,01	Valor com BDI =>		99,04

12.1	Código/Banco	Descrição	Tipo	Und	Quant.	Valor Unit.	Total	
Composição	94228 SINAPI	CALHA EM CHAPA DE AÇO GALVANIZADO NÚMERO 24, DESENVOLVIMENTO DE 100 CM, INCLUSIVE TRANSPORTE VERTICAL. AF_07/2019	COBE - COBERTURA	M	1,0000000	123,30	123,30	
Composição Auxiliar	88316 SINAPI	SERVENTE COM ENCARGOS COMPLEMENTARES	SEDI - SERVIÇOS DIVERSOS	H	0,6330000	17,58	11,12	
Composição Auxiliar	88323 SINAPI	TELHADISTA COM ENCARGOS COMPLEMENTARES	SEDI - SERVIÇOS DIVERSOS	H	0,5390000	22,88	12,33	
Composição Auxiliar	93281 SINAPI	GUINCHO ELÉTRICO DE COLUNA, CAPACIDADE 400 KG, COM MOTO FREIO, MOTOR TRIFÁSICO DE 1,25 CV - CHP DIURNO. AF_03/2016	CHOR - CUSTOS HORÁRIOS DE MÁQUINAS E EQUIPAMENTOS	CHP	0,0132000	16,74	0,22	
Composição Auxiliar	93282 SINAPI	GUINCHO ELÉTRICO DE COLUNA, CAPACIDADE 400 KG, COM MOTO FREIO, MOTOR TRIFÁSICO DE 1,25 CV - CHI DIURNO. AF_03/2016	CHOR - CUSTOS HORÁRIOS DE MÁQUINAS E EQUIPAMENTOS	CHI	0,0183000	16,10	0,29	
Insumo	00000142 SINAPI	SELANTE ELÁSTICO MONOCOMPONENTE À BASE DE POLIURETANO (PU) PARA JUNTAS DIVERSAS	Material	310ML	0,1610000	31,74	5,11	
Insumo	00005061 SINAPI	PREGO DE AÇO POLIDO COM CABECA 18 X 27 (2 1/2 X 10)	Material	KG	0,0250000	14,21	0,35	
Insumo	00005104 SINAPI	REBITE DE REPUXO EM ALUMÍNIO VAZADO, DIÂMETRO 3,2 X 8 MM DE COMPRIMENTO (1KG = 1025 UNIDADES)	Material	KG	0,0049000	42,89	0,21	
Insumo	00013388 SINAPI	SOLDA EM BARRA DE ESTANHO-CHUMBO 50/50	Material	KG	0,1800000	82,92	14,92	
Insumo	00040784 SINAPI	CALHA QUADRADA DE CHAPA DE AÇO GALVANIZADA NUM 24, CORTE 100 CM	Material	M	1,0500000	75,00	78,75	
				MO sem LS =>	9,10	LS =>	10,39 MO com LS =>	19,49
				Valor do BDI =>	27,40	Valor com BDI =>		150,70

12.2	Código/Banco	Descrição	Tipo	Und	Quant.	Valor Unit.	Total
Composição	94228 SINAPI	CALHA EM CHAPA DE AÇO GALVANIZADO NÚMERO 24, DESENVOLVIMENTO DE 50 CM, INCLUSIVE TRANSPORTE VERTICAL. AF_07/2019	COBE - COBERTURA	M	1,0000000	56,60	56,60
Composição Auxiliar	88316 SINAPI	SERVENTE COM ENCARGOS COMPLEMENTARES	SEDI - SERVIÇOS DIVERSOS	H	0,3710000	17,58	6,52
Composição Auxiliar	88323 SINAPI	TELHADISTA COM ENCARGOS COMPLEMENTARES	SEDI - SERVIÇOS DIVERSOS	H	0,2770000	22,88	6,33

[Handwritten Signature]

0010

10



10

5580
30

Composição Auxiliar	93281	SINAPI	GUINCHO ELÉTRICO DE COLUNA, CAPACIDADE 400 KG, COM MOTO FREIO, MOTOR TRIFÁSICO DE 1,25 CV - CHP DIURNO. AF_03/2016	CHOR - CUSTOS HORÁRIOS DE MÁQUINAS E EQUIPAMENTOS	CHP	0,0132000	16,74	0,22		
Composição Auxiliar	93282	SINAPI	GUINCHO ELÉTRICO DE COLUNA, CAPACIDADE 400 KG, COM MOTO FREIO, MOTOR TRIFÁSICO DE 1,25 CV - CHI DIURNO. AF_03/2016	CHOR - CUSTOS HORÁRIOS DE MÁQUINAS E EQUIPAMENTOS	CHI	0,0183000	16,10	0,29		
Insumo	00000142	SINAPI	SELANTE ELÁSTICO MONOCOMPONENTE A BASE DE POLIURETANO (PU) PARA JUNTAS DIVERSAS	Material	310ML	0,0810000	31,74	2,57		
Insumo	00005061	SINAPI	PREGO DE AÇO POLIDO COM CABEÇA 18 X 27 (2 1/2 X 10)	Material	KG	0,0130000	14,21	0,18		
Insumo	00005104	SINAPI	REBITÉ DE REPUXO EM ALUMÍNIO VAZADO, DIÂMETRO 3,2 X 8 MM DE COMPRIMENTO (1KG = 1025 UNIDADES)	Material	KG	0,0024000	42,99	0,10		
Insumo	00013388	SINAPI	SOLDA EM BARRA DE ESTANHO-CHUMBO 50/50	Material	KG	0,0900000	82,92	7,46		
Insumo	00040783	SINAPI	CALHA QUADRADA DE CHAPA DE AÇO GALVANIZADA NUM 24, CORTE 50 CM	Material	M	1,0500000	31,37	32,93		
					MO sem LS =>	5,06	LS =>	5,78	MO com LS =>	10,84
					Valor do BDI =>	12,58	Valor com BDI =>		69,18	

13.1	Código	Banco	Descrição	Tipo	Und	Quant.	Valor Unit.	Total		
Composição	94231	SINAPI	RUFO EM CHAPA DE AÇO GALVANIZADO NÚMERO 24, CORTE DE 25 CM, INCLUSO TRANSPORTE VERTICAL AF_07/2019	COBE - COBERTURA	M	1,0000000	35,12	35,12		
Composição Auxiliar	88316	SINAPI	SERVENTE COM ENCARGOS COMPLEMENTARES	SEDI - SERVIÇOS DIVERSOS	H	0,2070000	17,58	3,63		
Composição Auxiliar	88323	SINAPI	TELHADISTA COM ENCARGOS COMPLEMENTARES	SEDI - SERVIÇOS DIVERSOS	H	0,1120000	22,88	2,56		
Composição Auxiliar	93281	SINAPI	GUINCHO ELÉTRICO DE COLUNA, CAPACIDADE 400 KG, COM MOTO FREIO, MOTOR TRIFÁSICO DE 1,25 CV - CHP DIURNO. AF_03/2016	CHOR - CUSTOS HORÁRIOS DE MÁQUINAS E EQUIPAMENTOS	CHP	0,0132000	16,74	0,22		
Composição Auxiliar	93282	SINAPI	GUINCHO ELÉTRICO DE COLUNA, CAPACIDADE 400 KG, COM MOTO FREIO, MOTOR TRIFÁSICO DE 1,25 CV - CHI DIURNO. AF_03/2016	CHOR - CUSTOS HORÁRIOS DE MÁQUINAS E EQUIPAMENTOS	CHI	0,0183000	16,10	0,29		
Insumo	00000142	SINAPI	SELANTE ELÁSTICO MONOCOMPONENTE A BASE DE POLIURETANO (PU) PARA JUNTAS DIVERSAS	Material	310ML	0,1980000	31,74	6,28		
Insumo	00005061	SINAPI	PREGO DE AÇO POLIDO COM CABEÇA 18 X 27 (2 1/2 X 10)	Material	KG	0,0060000	14,21	0,08		
Insumo	00005104	SINAPI	REBITÉ DE REPUXO EM ALUMÍNIO VAZADO, DIÂMETRO 3,2 X 8 MM DE COMPRIMENTO (1KG = 1025 UNIDADES)	Material	KG	0,0012000	42,99	0,05		
Insumo	00013388	SINAPI	SOLDA EM BARRA DE ESTANHO-CHUMBO 50/50	Material	KG	0,0450000	82,92	3,73		
Insumo	00040873	SINAPI	RUFO INTERNO/EXTERNO DE CHAPA DE AÇO GALVANIZADA NUM 24, CORTE 25 CM	Material	M	1,0500000	17,41	18,28		
					MO sem LS =>	2,52	LS =>	2,88	MO com LS =>	5,40
					Valor do BDI =>	7,80	Valor com BDI =>		42,92	

14.1	Código	Banco	Descrição	Tipo	Und	Quant.	Valor Unit.	Total		
Composição	87878	SINAPI	CHAPISCO APLICADO EM ALVENARIAS E ESTRUTURAS DE CONCRETO INTERNAS, COM COLHER DE PEDREIRO. ARGAMASSA TRAÇO 1:3 COM PREPARO MANUAL AF_10/2022	REVE - REVESTIMENTO E TRATAMENTO DE SUPERFÍCIES	m²	1,0000000	3,85	3,85		
Composição Auxiliar	87377	SINAPI	ARGAMASSA TRAÇO 1:3 (EM VOLUME DE CIMENTO E AREIA GROSSA ÚMIDA) PARA CHAPISCO CONVENCIONAL, PREPARO MANUAL AF_08/2019	SEDI - SERVIÇOS DIVERSOS	m³	0,0037000	492,73	1,82		
Composição Auxiliar	88309	SINAPI	PEDREIRO COM ENCARGOS COMPLEMENTARES	SEDI - SERVIÇOS DIVERSOS	H	0,0681000	23,45	1,59		
Composição Auxiliar	88316	SINAPI	SERVENTE COM ENCARGOS COMPLEMENTARES	SEDI - SERVIÇOS DIVERSOS	H	0,0255000	17,58	0,44		
					MO sem LS =>	1,05	LS =>	1,19	MO com LS =>	2,24
					Valor do BDI =>	0,85	Valor com BDI =>		4,70	

14.2	Código	Banco	Descrição	Tipo	Und	Quant.	Valor Unit.	Total		
Composição	87547	SINAPI	MASSA ÚNICA, PARA RECEBIMENTO DE PINTURA, EM ARGAMASSA TRAÇO 1:2:8, PREPARO MECÂNICO COM BETONEIRA 400L, APLICADA MANUALMENTE EM FACES INTERNAS DE PAREDES, ESPESSURA DE 10MM, COM EXECUÇÃO DE TALISCAS, AF_08/2014	REVE - REVESTIMENTO E TRATAMENTO DE SUPERFÍCIES	m²	1,0000000	18,50	18,50		
Composição Auxiliar	87292	SINAPI	ARGAMASSA TRAÇO 1:2:8 (EM VOLUME DE CIMENTO, CAL E AREIA MÉDIA ÚMIDA) PARA EMBOÇO/MASSA ÚNICA/ASSENTAMENTO DE ALVENARIA DE VEDAÇÃO, PREPARO MECÂNICO COM BETONEIRA 400 L. AF_08/2019	SEDI - SERVIÇOS DIVERSOS	m³	0,0213000	378,13	8,05		
Composição Auxiliar	88309	SINAPI	PEDREIRO COM ENCARGOS COMPLEMENTARES	SEDI - SERVIÇOS DIVERSOS	H	0,3500000	23,45	8,20		
Composição Auxiliar	88316	SINAPI	SERVENTE COM ENCARGOS COMPLEMENTARES	SEDI - SERVIÇOS DIVERSOS	H	0,1280000	17,58	2,25		
					MO sem LS =>	4,65	LS =>	5,30	MO com LS =>	9,95
					Valor do BDI =>	4,11	Valor com BDI =>		22,61	

15.1	Código	Banco	Descrição	Tipo	Und	Quant.	Valor Unit.	Total		
Composição	86679	SINAPI	PISO CIMENTADO, TRAÇO 1:3 (CIMENTO E AREIA), ACABAMENTO LISO, ESPESSURA 2,0 CM, PREPARO MECÂNICO DA ARGAMASSA. AF_09/2020	PISO - PISOS	m²	1,0000000	28,09	28,09		
Composição Auxiliar	87298	SINAPI	ARGAMASSA TRAÇO 1:3 (EM VOLUME DE CIMENTO E AREIA MÉDIA ÚMIDA) PARA CONTRAPISO, PREPARO MECÂNICO COM BETONEIRA 400 L. AF_08/2019	SEDI - SERVIÇOS DIVERSOS	m³	0,0310000	481,53	14,92		
Composição Auxiliar	88309	SINAPI	PEDREIRO COM ENCARGOS COMPLEMENTARES	SEDI - SERVIÇOS DIVERSOS	H	0,3540000	23,45	8,30		
Composição Auxiliar	88316	SINAPI	SERVENTE COM ENCARGOS COMPLEMENTARES	SEDI - SERVIÇOS DIVERSOS	H	0,1770000	17,58	3,11		
Insumo	00001379	SINAPI	CIMENTO PORTLAND COMPOSTO CP II-32	Material	KG	0,5000000	0,60	0,30		
Insumo	00003671	SINAPI	JUNTA PLÁSTICA DE DILATAÇÃO PARA PISOS, COR CINZA, 17 X 3 MM (ALTURA X ESPESSURA)	Material	M	1,6700000	0,88	1,46		
					MO sem LS =>	5,27	LS =>	6,01	MO com LS =>	11,28
					Valor do BDI =>	6,24	Valor com BDI =>		34,33	

15.2	Código	Banco	Descrição	Tipo	Und	Quant.	Valor Unit.	Total		
Composição	87757	SINAPI	CONTRAPISO EM ARGAMASSA TRAÇO 1:4 (CIMENTO E AREIA), PREPARO MANUAL, APLICADO EM ÁREAS MOLHADAS SOBRE IMPERMEABILIZAÇÃO, ACABAMENTO NÃO REFORÇADO, ESPESSURA 3CM. AF_07/2021	PISO - PISOS	m²	1,0000000	42,15	42,15		
Composição Auxiliar	87373	SINAPI	ARGAMASSA TRAÇO 1:4 (EM VOLUME DE CIMENTO E AREIA MÉDIA ÚMIDA) PARA CONTRAPISO, PREPARO MANUAL. AF_08/2019	SEDI - SERVIÇOS DIVERSOS	m³	0,0431000	530,87	22,88		
Composição Auxiliar	88309	SINAPI	PEDREIRO COM ENCARGOS COMPLEMENTARES	SEDI - SERVIÇOS DIVERSOS	H	0,5890000	23,45	13,81		
Composição Auxiliar	88316	SINAPI	SERVENTE COM ENCARGOS COMPLEMENTARES	SEDI - SERVIÇOS DIVERSOS	H	0,2940000	17,58	5,16		
					MO sem LS =>	5,27	LS =>	6,01	MO com LS =>	11,28
					Valor do BDI =>	6,24	Valor com BDI =>		34,33	

5581

51

Insumo	00001379	SINAPI	CIMENTO PORTLAND COMPOSTO CP II-32	Material	KG	0,5000000	0,66	0,90	
				MO sem LS =>		10,37	LS =>	11,83 MO com LS =>	22,20
				Valor do BDI =>		9,36	Valor com BDI =>		51,51

16.3	Código	Banco	Descrição	Tipo	Und	Quant.	Valor Unit	Total	
Composição	94992	SINAPI	EXECUÇÃO DE PASSEIO (CALÇADA) OU PISO DE CONCRETO COM CONCRETO MOLDADO IN LOCO, FEITO EM OBRA, ACABAMENTO CONVENCIONAL, ESPESSURA 6 CM, ARMADO, AF_08/2022	PISO - PISOS	m²	1,0000000	58,04	58,04	
Composição Auxiliar	88262	SINAPI	CARPITEIRO DE FORMAS COM ENCARGOS COMPLEMENTARES	SEDI - SERVIÇOS DIVERSOS	H	0,0976000	23,13	2,25	
Composição Auxiliar	88309	SINAPI	PEDREIRO COM ENCARGOS COMPLEMENTARES	SEDI - SERVIÇOS DIVERSOS	H	0,1483000	23,45	3,47	
Composição Auxiliar	88316	SINAPI	SERVEANTE COM ENCARGOS COMPLEMENTARES	SEDI - SERVIÇOS DIVERSOS	H	0,2459000	17,58	4,32	
Composição Auxiliar	94964	SINAPI	CONCRETO FCK = 20MPA, TRAÇO 1:2,7:3 (EM MASSA SECA DE CIMENTO/ AREIA MÉDIA/ BRITA 1) - PREPARO MECÂNICO COM BETONEIRA 400 L, AF_05/2021	FUES - FUNDAÇÕES E ESTRUTURAS	m³	0,0739000	338,11	24,83	
Insumo	00004517	SINAPI	SARRAFO *2,5 X 7,5* CM EM PINUS, MISTA OU EQUIVALENTE DA REGIAO - BRUTA	Material	M	0,4500000	2,84	1,27	
Insumo	00005068	SINAPI	PREGO DE AÇO POLIDO COM CABECA 17 X 21 (2 X 11)	Material	KG	0,0240000	14,46	0,34	
Insumo	00007156	SINAPI	TELA DE AÇO SOLDADA NERVURADA, CA-60, Q-196, (3,11 KGM2), DIAMETRO DO FIO = 5,0 MM, LARGURA = 2,45 M, ESPACAMENTO DA MALHA = 10 X 10 CM	Material	m²	1,0816000	19,94	21,56	
				MO sem LS =>		5,81	LS =>	6,62 MO com LS =>	12,43
				Valor do BDI =>		12,90	Valor com BDI =>		70,94

16.1	Código	Banco	Descrição	Tipo	Und	Quant.	Valor Unit	Total	
Composição	87251	SINAPI	REVESTIMENTO CERÂMICO PARA PISO COM PLACAS TIPO ESMALTADA EXTRA DE DIMENSÕES 45X45 CM APLICADA EM AMBIENTES DE ÁREA MAIOR QUE 10 M2, AF_02/2023, PE	PISO - PISOS	m²	1,0000000	43,35	43,35	
Composição Auxiliar	88256	SINAPI	AZULEJISTA OU LADRILHISTA COM ENCARGOS COMPLEMENTARES	SEDI - SERVIÇOS DIVERSOS	H	0,2537000	23,32	5,91	
Composição Auxiliar	88316	SINAPI	SERVEANTE COM ENCARGOS COMPLEMENTARES	SEDI - SERVIÇOS DIVERSOS	H	0,1308000	17,58	2,29	
Insumo	00001287	SINAPI	PISO EM CERAMICA ESMALTADA EXTRA, PEI MAIOR OU IGUAL A 4, FORMATO MENOR OU IGUAL A 2025 CM2	Material	m²	1,0600000	26,13	27,69	
Insumo	00001381	SINAPI	ARGAMASSA COLANTE AC I PARA CERAMICAS	Material	KG	9,1325000	0,73	6,66	
Insumo	00034357	SINAPI	REJUNTE CIMENTICIO, QUALQUER COR	Material	KG	0,1880000	4,28	0,80	
				MO sem LS =>		3,15	LS =>	3,60 MO com LS =>	6,75
				Valor do BDI =>		9,63	Valor com BDI =>		52,98

16.2	Código	Banco	Descrição	Tipo	Und	Quant.	Valor Unit	Total	
Composição	87249	SINAPI	REVESTIMENTO CERÂMICO PARA PISO COM PLACAS TIPO ESMALTADA EXTRA DE DIMENSÕES 45X45 CM APLICADA EM AMBIENTES DE ÁREA MENOR QUE 5 M2, AF_02/2023, PE	PISO - PISOS	m²	1,0000000	58,98	58,98	
Composição Auxiliar	88256	SINAPI	AZULEJISTA OU LADRILHISTA COM ENCARGOS COMPLEMENTARES	SEDI - SERVIÇOS DIVERSOS	H	0,8064000	23,32	18,80	
Composição Auxiliar	88316	SINAPI	SERVEANTE COM ENCARGOS COMPLEMENTARES	SEDI - SERVIÇOS DIVERSOS	H	0,2068000	17,58	3,63	
Insumo	00001287	SINAPI	PISO EM CERAMICA ESMALTADA EXTRA, PEI MAIOR OU IGUAL A 4, FORMATO MENOR OU IGUAL A 2025 CM2	Material	m²	1,1138000	26,13	29,09	
Insumo	00001381	SINAPI	ARGAMASSA COLANTE AC I PARA CERAMICAS	Material	KG	9,1325000	0,73	6,66	
Insumo	00034357	SINAPI	REJUNTE CIMENTICIO, QUALQUER COR	Material	KG	0,1880000	4,28	0,80	
				MO sem LS =>		8,67	LS =>	9,90 MO com LS =>	18,57
				Valor do BDI =>		13,11	Valor com BDI =>		72,09

16.3	Código	Banco	Descrição	Tipo	Und	Quant.	Valor Unit	Total	
Composição	87263	SINAPI	REVESTIMENTO CERÂMICO PARA PISO COM PLACAS TIPO PORCELANATO DE DIMENSÕES 60X60 CM APLICADA EM AMBIENTES DE ÁREA MAIOR QUE 10 M², AF_02/2023, PE	PISO - PISOS	m²	1,0000000	125,75	125,75	
Composição Auxiliar	88256	SINAPI	AZULEJISTA OU LADRILHISTA COM ENCARGOS COMPLEMENTARES	SEDI - SERVIÇOS DIVERSOS	H	0,5203000	23,32	12,13	
Composição Auxiliar	88316	SINAPI	SERVEANTE COM ENCARGOS COMPLEMENTARES	SEDI - SERVIÇOS DIVERSOS	H	0,1674000	17,58	2,94	
Insumo	00034357	SINAPI	REJUNTE CIMENTICIO, QUALQUER COR	Material	KG	0,1410000	4,28	0,60	
Insumo	00037595	SINAPI	ARGAMASSA COLANTE TIPO AC III	Material	KG	9,1300000	2,24	20,45	
Insumo	00038195	SINAPI	PISO PORCELANATO, BORDA RETA, EXTRA, FORMATO MAIOR QUE 2025 CM2	Material	m²	1,0690000	83,85	89,63	
				MO sem LS =>		5,82	LS =>	6,64 MO com LS =>	12,46
				Valor do BDI =>		27,95	Valor com BDI =>		153,70

17.1	Código	Banco	Descrição	Tipo	Und	Quant.	Valor Unit	Total	
Composição	73924/001	SINAPI	PINTURA ESMALTE ALTO BRILHO, DUAS DEMAOS, SOBRE SUPERFICIE METALICA	PINT - PINTURAS	m²	1,0000000	27,57	27,57	
Composição Auxiliar	88310	SINAPI	PINTOR COM ENCARGOS COMPLEMENTARES	SEDI - SERVIÇOS DIVERSOS	H	0,5000000	25,25	12,62	
Composição Auxiliar	88316	SINAPI	SERVEANTE COM ENCARGOS COMPLEMENTARES	SEDI - SERVIÇOS DIVERSOS	H	0,5000000	17,58	8,79	
Insumo	00003768	SINAPI	LIXA EM FOLHA PARA FERRO, NUMERO 150	Material	UN	0,6000000	1,76	1,05	
Insumo	00005318	SINAPI	DILUENTE AGUARRAS	Material	L	0,0700000	14,03	0,98	
Insumo	00007292	SINAPI	TINTA ESMALTE SINTETICO PREMIUM BRILHANTE	Material	L	0,1600000	25,82	4,13	
				MO sem LS =>		8,02	LS =>	9,15 MO com LS =>	17,17
				Valor do BDI =>		6,12	Valor com BDI =>		33,69

17.2	Código	Banco	Descrição	Tipo	Und	Quant.	Valor Unit	Total
Composição	73739/001	SINAPI	PINTURA ESMALTE ACETINADO EM MADEIRA, DUAS DEMAOS	PINT - PINTURAS	m²	1,0000000	18,66	18,66
Composição Auxiliar	88310	SINAPI	PINTOR COM ENCARGOS COMPLEMENTARES	SEDI - SERVIÇOS DIVERSOS	H	0,4000000	25,25	10,10
Composição Auxiliar	88316	SINAPI	SERVEANTE COM ENCARGOS COMPLEMENTARES	SEDI - SERVIÇOS DIVERSOS	H	0,2000000	17,58	3,51
Insumo	00003767	SINAPI	LIXA EM FOLHA PARA PAREDE OU MADEIRA, NUMERO 120, COR VERMELHA	Material	UN	0,4000000	0,59	0,23
Insumo	00005318	SINAPI	DILUENTE AGUARRAS	Material	L	0,0400000	14,03	0,56

Claudionor Dall'Agnol
ENGENHEIRO CIVIL E DE
SEGURANÇA DO TRABALHO
CPF: 250485468-4

5582⁵²
[Handwritten signature]

Insumo	00007311 SINAPI	TINTA ESMALTE SINTETICO PREMIUM ACETINADO	Material	L	0,1600000	26,66	4,26	
			MO sem LS =>	5,12	LS =>	5,84	MO com LS =>	10,96
			Valor do BDI =>	4,14			Valor com BDI =>	22,80
18.1	Código/Banco	Descrição	Tipo	Und	Quant.	Valor Unit	Total	
Composição	88485 SINAPI	FUNDO SELADOR ACRILICO, APLICAÇÃO MANUAL EM PAREDE, UMA DEMÃO, AF. 04/2023	PINT - PINTURAS	m²	1,0000000	3,26	3,26	
Composição Auxiliar	88310 SINAPI	PINTOR COM ENCARGOS COMPLEMENTARES	SEDI - SERVIÇOS DIVERSOS	H	0,0668000	25,25	1,68	
Composição Auxiliar	88316 SINAPI	SERVEnte COM ENCARGOS COMPLEMENTARES	SEDI - SERVIÇOS DIVERSOS	H	0,0222000	17,58	0,39	
Insumo	00006085 SINAPI	SELADOR ACRILICO OPAO PREMIUM INTERIOR/EXTERIOR	Material	L	0,1668000	7,18	1,19	
			MO sem LS =>	0,78	LS =>	0,88	MO com LS =>	1,66
			Valor do BDI =>	0,72			Valor com BDI =>	3,98
18.2	Código/Banco	Descrição	Tipo	Und	Quant.	Valor Unit	Total	
Composição	88487 SINAPI	APLICAÇÃO MANUAL DE PINTURA COM TINTA LÁTEX PVA EM PAREDES, DUAS DEMÃOS, AF. 06/2014	PINT - PINTURAS	m²	1,0000000	9,07	9,07	
Composição Auxiliar	88310 SINAPI	PINTOR COM ENCARGOS COMPLEMENTARES	SEDI - SERVIÇOS DIVERSOS	H	0,1300000	25,25	3,28	
Composição Auxiliar	88316 SINAPI	SERVEnte COM ENCARGOS COMPLEMENTARES	SEDI - SERVIÇOS DIVERSOS	H	0,0480000	17,58	0,84	
Insumo	00007345 Próprio	TINTA LÁTEX PVA PREMIUM, COR BRANCA	Material	L	0,3300000	15,00	4,95	
			MO sem LS =>	1,55	LS =>	1,77	MO com LS =>	3,32
			Valor do BDI =>	2,01			Valor com BDI =>	11,08
18.3	Código/Banco	Descrição	Tipo	Und	Quant.	Valor Unit	Total	
Composição	88489 SINAPI	PINTURA LÁTEX ACRILICA PREMIUM, APLICAÇÃO MANUAL EM PAREDES, DUAS DEMÃOS, AF. 04/2023	PINT - PINTURAS	m²	1,0000000	9,47	9,47	
Composição Auxiliar	88310 SINAPI	PINTOR COM ENCARGOS COMPLEMENTARES	SEDI - SERVIÇOS DIVERSOS	H	0,1631000	25,25	4,11	
Composição Auxiliar	88316 SINAPI	SERVEnte COM ENCARGOS COMPLEMENTARES	SEDI - SERVIÇOS DIVERSOS	H	0,0544000	17,58	0,95	
Insumo	00007356 SINAPI	TINTA LÁTEX ACRILICA PREMIUM, COR BRANCO FOSCO	Material	L	0,2285000	19,31	4,41	
			MO sem LS =>	1,91	LS =>	2,18	MO com LS =>	4,09
			Valor do BDI =>	2,10			Valor com BDI =>	11,57
18.4	Código/Banco	Descrição	Tipo	Und	Quant.	Valor Unit	Total	
Composição	180586 SBC	PINTURA ACRILICA SEMI BRILHO PAREDE 2 DEMÃOS COM EMASSAMENTO	PINTURAS	m²	1,0000000	54,97	54,97	
Composição Auxiliar	88310 SINAPI	PINTOR COM ENCARGOS COMPLEMENTARES	SEDI - SERVIÇOS DIVERSOS	H	0,8640000	25,25	21,81	
Composição Auxiliar	88316 SINAPI	SERVEnte COM ENCARGOS COMPLEMENTARES	SEDI - SERVIÇOS DIVERSOS	H	0,8710000	17,58	15,31	
Insumo	002605 SBC	LIXA PARA MASSA 120	Material	UN	0,0600000	1,10	0,06	
Insumo	005180 SBC	MASSA CORRIDA ACRILICA CORAL (25 Kg)	Material	UN	0,0328000	140,00	4,59	
Insumo	006248 SBC	TINTA ACRILICA ILLUMINA SEMI-BRILHO SUVINIL (LATA 18 LITROS)	Material	L	0,3300000	40,00	13,20	
			MO sem LS =>	13,91	LS =>	15,87	MO com LS =>	29,78
			Valor do BDI =>	12,21			Valor com BDI =>	67,18
18.5	Código/Banco	Descrição	Tipo	Und	Quant.	Valor Unit	Total	
Composição	96132 SINAPI	APLICAÇÃO MANUAL DE MASSA ACRILICA EM PANOS DE FACHADA SEM PRESENÇA DE VÃOS, DE EDIFÍCIOS DE MÚLTIPLOS PAVIMENTOS, DUAS DEMÃOS, AF. 05/2017	PINT - PINTURAS	m²	1,0000000	14,80	14,80	
Composição Auxiliar	88310 SINAPI	PINTOR COM ENCARGOS COMPLEMENTARES	SEDI - SERVIÇOS DIVERSOS	H	0,3340000	25,25	8,43	
Composição Auxiliar	88316 SINAPI	SERVEnte COM ENCARGOS COMPLEMENTARES	SEDI - SERVIÇOS DIVERSOS	H	0,0830000	17,58	1,45	
Insumo	00003767 SINAPI	LIXA EM FOLHA PARA PAREDE OU MADEIRA, NUMERO 120, COR VERMELHA	Material	UN	0,1000000	0,59	0,05	
Insumo	00043651 SINAPI	MASSA ACRILICA PARA SUPERFICIES INTERNAS E EXTERNAS	Material	KG	1,5518400	3,14	4,87	
			MO sem LS =>	3,73	LS =>	4,26	MO com LS =>	7,99
			Valor do BDI =>	3,29			Valor com BDI =>	18,09
18.6	Código/Banco	Descrição	Tipo	Und	Quant.	Valor Unit	Total	
Composição	17.04.08 SUDECAP	APLICAÇÃO MANUAL DE FUNDO PREPARADOR EM PAREDES INTERNAS, REF. 88485	17.04	m²	1,0000000	2,63	2,63	
Insumo	55.10.05 SUDECAP	AJUDANTE	Mão de Obra	H	0,0140000	16,83	0,23	
Insumo	56.10.81 SUDECAP	PINTOR	Mão de Obra	H	0,0390000	24,05	0,93	
Insumo	75.18.09 SUDECAP	FUNDO PREPARADOR ACRILICO BASE AGUA	Material	L	0,1600000	9,23	1,47	
			MO sem LS =>	0,54	LS =>	0,62	MO com LS =>	1,16
			Valor do BDI =>	0,58			Valor com BDI =>	3,21
18.7	Código/Banco	Descrição	Tipo	Und	Quant.	Valor Unit	Total	
Composição	95305 SINAPI	TEXTURA ACRILICA, APLICAÇÃO MANUAL EM PAREDE, UMA DEMÃO, AF. 04/2023	PINT - PINTURAS	m²	1,0000000	9,89	9,89	
Composição Auxiliar	88310 SINAPI	PINTOR COM ENCARGOS COMPLEMENTARES	SEDI - SERVIÇOS DIVERSOS	H	0,1541000	25,25	3,89	
Composição Auxiliar	88316 SINAPI	SERVEnte COM ENCARGOS COMPLEMENTARES	SEDI - SERVIÇOS DIVERSOS	H	0,0514000	17,58	0,90	
Insumo	00098977 SINAPI	MASSA PREMIUM PARA TEXTURA LISA DE BASE ACRILICA, USO INTERNO E EXTERNO	Material	KG	1,1074000	4,61	5,10	
			MO sem LS =>	1,80	LS =>	2,06	MO com LS =>	3,86
			Valor do BDI =>	2,19			Valor com BDI =>	12,08
18.8	Código/Banco	Descrição	Tipo	Und	Quant.	Valor Unit	Total	
Composição	102491 SINAPI	PINTURA DE PISO COM TINTA ACRILICA, APLICAÇÃO MANUAL, 2 DEMÃOS, INCLUSO FUNDO PREPARADOR, AF. 05/2021	PINT - PINTURAS	m²	1,0000000	15,67	15,67	
Composição Auxiliar	88310 SINAPI	PINTOR COM ENCARGOS COMPLEMENTARES	SEDI - SERVIÇOS DIVERSOS	H	0,2750000	25,25	6,94	
Composição Auxiliar	88316 SINAPI	SERVEnte COM ENCARGOS COMPLEMENTARES	SEDI - SERVIÇOS DIVERSOS	H	0,1150000	17,58	2,02	
Insumo	00006085 SINAPI	SELADOR ACRILICO OPAO PREMIUM INTERIOR/EXTERIOR	Material	L	0,1600000	7,18	1,14	

[Handwritten signature]

5583 53

Insumo	00007349 SINAPI	TINTA ACRILICA PREMIUM PARA PISO	Material	L	0,4270000	12,95	5,52	
Insumo	00012815 SINAPI	FITA CREPE ROLO DE 25 MM X 50 M	Material	UN	0,0100000	5,19	0,05	
			MO sem LS =>	3,37	LS =>	3,85	MO com LS =>	7,22
			Valor do BDI =>	3,48	Valor com BDI =>		19,15	

19.1	Código/Banco	Descrição	Tipo	Und	Quant.	Valor Unit	Total	
Composição	90800 SINAPI	ADUELA / MARCO / BATENTE PARA PORTA DE 60X210CM, PADRAO MEDIO	ESQV	UN	1,0000000	209,83	209,83	
Composição	88261 SINAPI	FORNECIMENTO E MONTAGEM, AF. 08/2015	ESQUADRIAS/FERRAGENS/VIDR					
Auxiliar	88261 SINAPI	CARPINTEIRO DE ESQUADRIA COM ENCARGOS COMPLEMENTARES	SEDI - SERVIÇOS DIVERSOS	H	2,4610000	22,26	54,78	
Composição	88316 SINAPI	SERVEnte COM ENCARGOS COMPLEMENTARES	SEDI - SERVIÇOS DIVERSOS	H	1,2300000	17,58	21,62	
Auxiliar	88316 SINAPI	SERVEnte COM ENCARGOS COMPLEMENTARES	SEDI - SERVIÇOS DIVERSOS	H	1,2300000	17,58	21,62	
Insumo	00000183 SINAPI	BATENTE / PORTAL / ADUELA / MARCO EM MADEIRA MACICA COM REBAIXO, E = *3* CM, L = *14* CM, PARA PORTAS DE GIRO DE *60 CM A 120* CM X *210* CM, CEDRINHO / ANGELIM COMERCIAL / TAURI / CURUPIXA / PEROBA / CUMARU OU EQUIVALENTE DA REGIAO (NAO INCLUI ALIZARES)	Material	JG	1,0000000	132,90	132,90	
Insumo	00005066 SINAPI	PREGO DE ACO POLIDO COM CABECA 12 X 12	Material	KG	0,0108000	19,05	0,20	
Insumo	00005075 SINAPI	PREGO DE ACO POLIDO COM CABECA 18 X 30 (2 3/4 X 10)	Material	KG	0,0235000	14,46	0,33	
			MO sem LS =>	29,30	LS =>	33,43	MO com LS =>	62,73
			Valor do BDI =>	46,64	Valor com BDI =>		256,47	

19.2	Código/Banco	Descrição	Tipo	Und	Quant.	Valor Unit	Total	
Composição	90802 SINAPI	ADUELA / MARCO / BATENTE PARA PORTA DE 60X210CM, PADRAO MEDIO	ESQV	UN	1,0000000	225,57	225,57	
Composição	88261 SINAPI	FORNECIMENTO E MONTAGEM, AF. 08/2015	ESQUADRIAS/FERRAGENS/VIDR					
Auxiliar	88261 SINAPI	CARPINTEIRO DE ESQUADRIA COM ENCARGOS COMPLEMENTARES	SEDI - SERVIÇOS DIVERSOS	H	2,9680000	22,26	66,06	
Composição	88316 SINAPI	SERVEnte COM ENCARGOS COMPLEMENTARES	SEDI - SERVIÇOS DIVERSOS	H	1,4840000	17,58	26,08	
Auxiliar	88316 SINAPI	SERVEnte COM ENCARGOS COMPLEMENTARES	SEDI - SERVIÇOS DIVERSOS	H	1,4840000	17,58	26,08	
Insumo	00000183 SINAPI	BATENTE / PORTAL / ADUELA / MARCO EM MADEIRA MACICA COM REBAIXO, E = *3* CM, L = *14* CM, PARA PORTAS DE GIRO DE *60 CM A 120* CM X *210* CM, CEDRINHO / ANGELIM COMERCIAL / TAURI / CURUPIXA / PEROBA / CUMARU OU EQUIVALENTE DA REGIAO (NAO INCLUI ALIZARES)	Material	JG	1,0000000	132,90	132,90	
Insumo	00005066 SINAPI	PREGO DE ACO POLIDO COM CABECA 12 X 12	Material	KG	0,0108000	19,05	0,20	
Insumo	00005075 SINAPI	PREGO DE ACO POLIDO COM CABECA 18 X 30 (2 3/4 X 10)	Material	KG	0,0235000	14,46	0,33	
			MO sem LS =>	35,34	LS =>	40,32	MO com LS =>	75,66
			Valor do BDI =>	50,14	Valor com BDI =>		275,71	

19.3	Código/Banco	Descrição	Tipo	Und	Quant.	Valor Unit	Total	
Composição	90803 SINAPI	ADUELA / MARCO / BATENTE PARA PORTA DE 90X210CM, PADRAO MEDIO	ESQV	UN	1,0000000	233,44	233,44	
Composição	88261 SINAPI	FORNECIMENTO E MONTAGEM, AF. 08/2015	ESQUADRIAS/FERRAGENS/VIDR					
Auxiliar	88261 SINAPI	CARPINTEIRO DE ESQUADRIA COM ENCARGOS COMPLEMENTARES	SEDI - SERVIÇOS DIVERSOS	H	3,2210000	22,26	71,69	
Composição	88316 SINAPI	SERVEnte COM ENCARGOS COMPLEMENTARES	SEDI - SERVIÇOS DIVERSOS	H	1,6110000	17,58	28,32	
Auxiliar	88316 SINAPI	SERVEnte COM ENCARGOS COMPLEMENTARES	SEDI - SERVIÇOS DIVERSOS	H	1,6110000	17,58	28,32	
Insumo	00000183 SINAPI	BATENTE / PORTAL / ADUELA / MARCO EM MADEIRA MACICA COM REBAIXO, E = *3* CM, L = *14* CM, PARA PORTAS DE GIRO DE *60 CM A 120* CM X *210* CM, CEDRINHO / ANGELIM COMERCIAL / TAURI / CURUPIXA / PEROBA / CUMARU OU EQUIVALENTE DA REGIAO (NAO INCLUI ALIZARES)	Material	JG	1,0000000	132,90	132,90	
Insumo	00005066 SINAPI	PREGO DE ACO POLIDO COM CABECA 12 X 12	Material	KG	0,0108000	19,05	0,20	
Insumo	00005075 SINAPI	PREGO DE ACO POLIDO COM CABECA 18 X 30 (2 3/4 X 10)	Material	KG	0,0235000	14,46	0,33	
			MO sem LS =>	38,36	LS =>	43,78	MO com LS =>	82,12
			Valor do BDI =>	51,89	Valor com BDI =>		285,33	

19.4	Código/Banco	Descrição	Tipo	Und	Quant.	Valor Unit	Total	
Composição	90820 SINAPI	PORTA DE MADEIRA PARA PINTURA, SEMI-OCA (LEVE OU MEDIA), 60X210CM, ESPESSURA DE 3,5CM, INCLUSO DOBRADIÇAS	ESQV	UN	1,0000000	206,47	206,47	
Composição	88261 SINAPI	FORNECIMENTO E INSTALACAO, AF. 12/2019	ESQUADRIAS/FERRAGENS/VIDR					
Auxiliar	88261 SINAPI	CARPINTEIRO DE ESQUADRIA COM ENCARGOS COMPLEMENTARES	OS	H	1,2820000	22,26	28,53	
Composição	88316 SINAPI	SERVEnte COM ENCARGOS COMPLEMENTARES	SEDI - SERVIÇOS DIVERSOS	H	0,6410000	17,58	11,26	
Auxiliar	88316 SINAPI	SERVEnte COM ENCARGOS COMPLEMENTARES	SEDI - SERVIÇOS DIVERSOS	H	0,6410000	17,58	11,26	
Insumo	00002432 SINAPI	DOBRADICA EM ACO/FERRO, 3 1/2" X 3", E=1,9 A 2 MM, COM ANEL CROMADO OU ZINCADO, TAMPA BOLA, COM PARAFUSOS	Material	UN	3,0000000	12,40	37,20	
Insumo	00010553 SINAPI	PORTA DE MADEIRA, FOLHA MEDIA (NBR 15930) DE 600 X 2100 MM, DE 35 MM A 40 MM DE ESPESSURA, NUCLEO SEMI-SOLIDO (SARRAFEADO), CAPA LISA EM HDF, ACABAMENTO EM PRIMER PARA PINTURA	Material	UN	1,0000000	127,90	127,90	
Insumo	00011055 SINAPI	PARAFUSO ROSCA SOBERBA ZINCADO CABECA CHATA FENDA SIMPLES 3.5 X 25 MM (1")	Material	UN	19,8000000	0,08	1,58	
			MO sem LS =>	15,27	LS =>	17,41	MO com LS =>	32,68
			Valor do BDI =>	45,89	Valor com BDI =>		252,36	

19.5	Código/Banco	Descrição	Tipo	Und	Quant.	Valor Unit	Total	
Composição	90822 SINAPI	PORTA DE MADEIRA PARA PINTURA, SEMI-OCA (LEVE OU MEDIA), 80X210CM, ESPESSURA DE 3,5CM, INCLUSO DOBRADIÇAS	ESQV	UN	1,0000000	227,48	227,48	
Composição	88261 SINAPI	FORNECIMENTO E INSTALACAO, AF. 12/2019	ESQUADRIAS/FERRAGENS/VIDR					
Auxiliar	88261 SINAPI	CARPINTEIRO DE ESQUADRIA COM ENCARGOS COMPLEMENTARES	OS	H	1,5460000	22,26	34,41	
Composição	88316 SINAPI	SERVEnte COM ENCARGOS COMPLEMENTARES	SEDI - SERVIÇOS DIVERSOS	H	0,7730000	17,58	13,58	
Auxiliar	88316 SINAPI	SERVEnte COM ENCARGOS COMPLEMENTARES	SEDI - SERVIÇOS DIVERSOS	H	0,7730000	17,58	13,58	
Insumo	00002432 SINAPI	DOBRADICA EM ACO/FERRO, 3 1/2" X 3", E=1,9 A 2 MM, COM ANEL CROMADO OU ZINCADO, TAMPA BOLA, COM PARAFUSOS	Material	UN	3,0000000	12,40	37,20	
Insumo	00010555 SINAPI	PORTA DE MADEIRA, FOLHA MEDIA (NBR 15930) DE 800 X 2100 MM, DE 35 MM A 40 MM DE ESPESSURA, NUCLEO SEMI-SOLIDO (SARRAFEADO), CAPA LISA EM HDF, ACABAMENTO EM PRIMER PARA PINTURA	Material	UN	1,0000000	140,71	140,71	
Insumo	00011055 SINAPI	PARAFUSO ROSCA SOBERBA ZINCADO CABECA CHATA FENDA SIMPLES 3.5 X 25 MM (1")	Material	UN	19,8000000	0,08	1,58	
			MO sem LS =>	18,41	LS =>	21,00	MO com LS =>	39,41
			Valor do BDI =>	45,89	Valor com BDI =>		252,36	

59 . 5584

					Valor do BDI =>	50,56	Valor com BDI =>		279,04	
19.6	Código	Banco	Descrição	Tipo	Und	Quant.	Valor Unit.	Total		
Composição	90823	SINAPI	PORTA DE MADEIRA PARA PINTURA, SEMI-OCA (LEVE OU MÉDIA), 90X210CM, ESPESSURA DE 3,5CM, INCLUSO DOBRADIÇAS - FORNECIMENTO E INSTALAÇÃO. AF 12/2019	ESQV - ESQUADRIAS/FERRAGENS/VIDROS	UN	1,0000000	277,97	277,97		
Composição Auxiliar	88261	SINAPI	CARPINTEIRO DE ESQUADRIA COM ENCARGOS COMPLEMENTARES	SEDI - SERVIÇOS DIVERSOS	H	1,6780000	22,26	37,35		
Composição Auxiliar	88316	SINAPI	SERVEnte COM ENCARGOS COMPLEMENTARES	SEDI - SERVIÇOS DIVERSOS	H	0,8390000	17,58	14,74		
Insumo	00002432	SINAPI	DOBRADICA EM ACO/FERRO, 3 1/2" X 3", E= 1,9 A 2 MM, COM ANEL, CROMADO OU ZINCADO, TAMPABOLA, COM PARAFUSOS	Material	UN	3,0000000	12,40	37,20		
Insumo	00010556	SINAPI	PORTA DE MADEIRA, FOLHA MEDIA (NBR 15930) DE 900 X 2100 MM, DE 35 MM A 40 MM DE ESPESSURA, NUCLEO SEMI-SOLIDO (SARRAFÉADO), CAPA LISA EM HDF, ACABAMENTO EM PRIMER PARA PINTURA	Material	UN	1,0000000	187,10	187,10		
Insumo	00011055	SINAPI	PARAFUSO ROSCA SOBERBA ZINCADO CABECA CHATA FENDA SIMPLES 3,5 X 25 MM (1")	Material	UN	19,8000000	0,08	1,58		
					MO sem LS =>	19,98	LS =>	22,79	MO com LS =>	42,77
					Valor do BDI =>	61,79	Valor com BDI =>		339,76	

					Valor do BDI =>	61,79	Valor com BDI =>		339,76	
19.7	Código	Banco	Descrição	Tipo	Und	Quant.	Valor Unit.	Total		
Composição	90826	SINAPI	ALIZAR / GUARNIÇÃO DE 5X1,5CM PARA PORTA DE 60X210CM FIXADO COM PREGOS, PADRÃO MÉDIO - FORNECIMENTO E INSTALAÇÃO. AF 08/2015	ESQV - ESQUADRIAS/FERRAGENS/VIDROS	UN	1,0000000	36,63	36,63		
Composição Auxiliar	88261	SINAPI	CARPINTEIRO DE ESQUADRIA COM ENCARGOS COMPLEMENTARES	SEDI - SERVIÇOS DIVERSOS	H	0,2950000	22,26	6,56		
Composição Auxiliar	88316	SINAPI	SERVEnte COM ENCARGOS COMPLEMENTARES	SEDI - SERVIÇOS DIVERSOS	H	0,1470000	17,58	2,58		
Insumo	00020017	SINAPI	GUARNIÇÃO / ALIZAR / VISTA LISA EM MADEIRA MACICA, PARA PORTA, E = *1" CM, L = *5" CM, CEDRINHO / ANGELUM COMERCIAL / TAURI/ CURUPIXA / PEROBA / CUMARU OU EQUIVALENTE DA REGIAO	Material	M	5,6000000	4,83	27,04		
Insumo	00039026	SINAPI	PREGO DE ACO POLIDO SEM CABECA 15 X 15 (1 1/4 X 13)	Material	KG	0,0280000	16,26	0,45		
					MO sem LS =>	3,50	LS =>	4,00	MO com LS =>	7,50
					Valor do BDI =>	8,14	Valor com BDI =>		44,77	

					Valor do BDI =>	8,14	Valor com BDI =>		44,77	
19.8	Código	Banco	Descrição	Tipo	Und	Quant.	Valor Unit.	Total		
Composição	90826	SINAPI	ALIZAR / GUARNIÇÃO DE 5X1,5CM PARA PORTA DE 60X210CM FIXADO COM PREGOS, PADRÃO MÉDIO - FORNECIMENTO E INSTALAÇÃO. AF 08/2015	ESQV - ESQUADRIAS/FERRAGENS/VIDROS	UN	1,0000000	39,96	39,96		
Composição Auxiliar	88261	SINAPI	CARPINTEIRO DE ESQUADRIA COM ENCARGOS COMPLEMENTARES	SEDI - SERVIÇOS DIVERSOS	H	0,3700000	22,26	8,23		
Composição Auxiliar	88316	SINAPI	SERVEnte COM ENCARGOS COMPLEMENTARES	SEDI - SERVIÇOS DIVERSOS	H	0,1850000	17,58	3,25		
Insumo	00020017	SINAPI	GUARNIÇÃO / ALIZAR / VISTA LISA EM MADEIRA MACICA, PARA PORTA, E = *1" CM, L = *5" CM, CEDRINHO / ANGELUM COMERCIAL / TAURI/ CURUPIXA / PEROBA / CUMARU OU EQUIVALENTE DA REGIAO	Material	M	5,8000000	4,83	28,01		
Insumo	00039026	SINAPI	PREGO DE ACO POLIDO SEM CABECA 15 X 15 (1 1/4 X 13)	Material	KG	0,0290000	16,26	0,47		
					MO sem LS =>	4,40	LS =>	5,02	MO com LS =>	9,42
					Valor do BDI =>	8,88	Valor com BDI =>		48,84	

					Valor do BDI =>	8,88	Valor com BDI =>		48,84	
19.9	Código	Banco	Descrição	Tipo	Und	Quant.	Valor Unit.	Total		
Composição	90829	SINAPI	ALIZAR / GUARNIÇÃO DE 5X1,5CM PARA PORTA DE 60X210CM FIXADO COM PREGOS, PADRÃO MÉDIO - FORNECIMENTO E INSTALAÇÃO. AF 08/2015	ESQV - ESQUADRIAS/FERRAGENS/VIDROS	UN	1,0000000	41,65	41,65		
Composição Auxiliar	88261	SINAPI	CARPINTEIRO DE ESQUADRIA COM ENCARGOS COMPLEMENTARES	SEDI - SERVIÇOS DIVERSOS	H	0,4090000	22,26	9,10		
Composição Auxiliar	88316	SINAPI	SERVEnte COM ENCARGOS COMPLEMENTARES	SEDI - SERVIÇOS DIVERSOS	H	0,2040000	17,58	3,58		
Insumo	00020017	SINAPI	GUARNIÇÃO / ALIZAR / VISTA LISA EM MADEIRA MACICA, PARA PORTA, E = *1" CM, L = *5" CM, CEDRINHO / ANGELUM COMERCIAL / TAURI/ CURUPIXA / PEROBA / CUMARU OU EQUIVALENTE DA REGIAO	Material	M	5,9000000	4,83	28,49		
Insumo	00039026	SINAPI	PREGO DE ACO POLIDO SEM CABECA 15 X 15 (1 1/4 X 13)	Material	KG	0,0300000	16,26	0,48		
					MO sem LS =>	4,86	LS =>	5,55	MO com LS =>	10,41
					Valor do BDI =>	9,26	Valor com BDI =>		50,90	

					Valor do BDI =>	9,26	Valor com BDI =>		50,90	
20.1	Código	Banco	Descrição	Tipo	Und	Quant.	Valor Unit.	Total		
Composição	73933/003	SINAPI	PORTA DE FERRO TIPO VENEZIANA, DE ABRIR, SEM BANDEIRA SEM FERRAGENS	ESQV - ESQUADRIAS/FERRAGENS/VIDROS	m²	1,0000000	323,65	323,65		
Composição Auxiliar	88316	SINAPI	SERVEnte COM ENCARGOS COMPLEMENTARES	SEDI - SERVIÇOS DIVERSOS	H	4,2000000	17,58	73,83		
Composição Auxiliar	88527	SINAPI	ARGAMASSA TRAÇO 1:0,5:4,5 (EM VOLUME DE CIMENTO, CAL E AREIA MÉDIA ÚMIDA) PARA ASSENTAMENTO DE ALVENARIA, PREPARO MANUAL. AF 08/2019	SEDI - SERVIÇOS DIVERSOS	m²	0,0060000	467,12	2,80		
Insumo	00039022	SINAPI	PORTA DE ABRIR EM ACO TIPO VENEZIANA, COM FUNDO ANTICORROSIVO / PRIMER DE PROTECAO, SEM GUARNIÇÃO/ALIZAR/MISTA. 90 X 210 CM	Material	UN	0,5952400	415,00	247,02		
					MO sem LS =>	27,55	LS =>	31,43	MO com LS =>	58,98
					Valor do BDI =>	71,94	Valor com BDI =>		395,59	

					Valor do BDI =>	71,94	Valor com BDI =>		395,59
20.2	Código	Banco	Descrição	Tipo	Und	Quant.	Valor Unit.	Total	
Composição	180507	AGETOP CIVIL	PORTA DE CORRER DE 02 OU 04 FOLHAS DE VIDRO (METADE FIXA/METADE MÓVEL) C/BASCULA SUPERIOR PF-7/PF-8 C/ FERRAGENS	18	m²	1,0000000	267,70	267,70	
Insumo	0004	AGETOP CIVIL	PEDREIRO	Mão de Obra	h	1,3187000	22,30	29,40	
Insumo	1215	AGETOP CIVIL	CIMENTO PORTLAND CPII-32	Material	Kg	5,0000000	0,43	2,15	
Insumo	1264	AGETOP CIVIL	DISCO DE DESBASTE 7/8" PARA CONCRETO/FERRO (1/4" X 7")	Material	un	0,0595000	10,26	0,61	
Insumo	0005	AGETOP CIVIL	SERVEnte	Mão de Obra	h	1,2223000	13,34	16,30	
Insumo	0104	AGETOP CIVIL	AREIA MEDIA	Material	m³	0,0143000	126,66	1,81	
Insumo	2372	AGETOP CIVIL	CHAPA PERFILADA Nº 18	Material	Kg	16,9176000	7,05	119,26	
Insumo	1334	AGETOP CIVIL	DISCO DE CORTE DIAM. 5/8" - 10"	Material	un	0,1162000	7,42	0,86	
Insumo	1380	AGETOP CIVIL	FECHADURA PARA PORTA CORRER (BICO PAPAGAIO) REF.: 1222 LAFONTE/1065-E30 IMAB OU EQUIVALENTE	Material	un	0,1623000	81,99	13,24	

Insumo	1672	AGETOP CIVIL	LIXA PARA FERRO Nº 100	Material	un	0,2976000	1,85	0,55	
Insumo	2417	AGETOP CIVIL	MASSA PLASTICA	Material	Kg	0,2381000	22,94	5,46	
Insumo	2811	AGETOP CIVIL	ALAVANCA PARA BASCULAR TIPO BOLA	Material	un	0,2435000	16,62	4,04	
Insumo	2246	AGETOP CIVIL	ELETRODO 2.5 OK	Material	Kg	0,0306000	19,02	0,58	
Insumo	2932	AGETOP CIVIL	FABRICAÇÃO / MONTAGEM	Material	un	1,0000000	62,33	62,33	
Insumo	2820	AGETOP CIVIL	ROLDANA EM FERRO 1 1/2" PARA PORTA DE CORRER	Material	un	0,4870000	6,71	3,26	
Insumo	2815	AGETOP CIVIL	PUXADOR TIPO ALÇA FERRO CROMADO 10CM PARA PORTA DE CORRER	Material	un	0,4870000	10,65	5,18	
Insumo	2813	AGETOP CIVIL	RODIZIO SIMPLES 1 1/4" COM PINO	Material	un	0,4870000	5,50	2,67	
				MO sem LS =>		21,35	LS =>	24,35 MO com LS =>	45,70
				Valor do BDI =>		59,50	Valor com BDI =>		327,20

20.3	Código	Banco	Descrição	Tipo	Und	Quant.	Valor Unit	Total	
Composição	180502	AGETOP CIVIL	PORTA DE ABRIR DE 01 FOLHA DE VIDRO PF-2 C/FERRAGENS	18	m²	1,0000000	337,72	337,72	
Insumo	0004	AGETOP CIVIL	PEDREIRO	Mão de Obra	h	1,3187000	22,30	29,40	
Insumo	0005	AGETOP CIVIL	SERVEnte	Mão de Obra	h	1,2223000	13,34	16,30	
Insumo	0104	AGETOP CIVIL	AREIA MÉDIA	Material	m³	0,0143000	126,66	1,81	
Insumo	2372	AGETOP CIVIL	CHAPA PERFILADA Nº 18	Material	Kg	16,9167000	7,05	119,26	
Insumo	1215	AGETOP CIVIL	CIMENTO PORTLAND CPII-32	Material	Kg	5,0000000	0,43	2,15	
Insumo	1334	AGETOP CIVIL	DISCO DE CORTE DIAM. 5/8" - 10"	Material	un	0,1941000	7,42	1,44	
Insumo	1264	AGETOP CIVIL	DISCO DE DESBASTE 7/8" PARA CONCRETO/FERRO (1/4" X 7")	Material	un	0,0595000	10,26	0,61	
Insumo	1265	AGETOP CIVIL	DOBRADIÇA FERRO POLIDO 3 1/2 x 3" COM PARAFUSO	Material	un	1,7857000	8,40	14,99	
Insumo	2246	AGETOP CIVIL	ELETRODO 2.5 OK	Material	Kg	0,1376000	19,02	2,61	
Insumo	2927	AGETOP CIVIL	FABRICAÇÃO / MONTAGEM	Material	un	1,0000000	82,33	82,33	
Insumo	1377	AGETOP CIVIL	FECHADURA TIPO ALAVANCA 6236 E LAFONTE /8766 E-17 IMAB OU EQUIVALENTE	Material	un	0,5952000	102,17	60,81	
Insumo	1672	AGETOP CIVIL	LIXA PARA FERRO Nº 100	Material	un	0,2976000	1,85	0,55	
Insumo	2417	AGETOP CIVIL	MASSA PLASTICA	Material	Kg	0,2381000	22,94	5,46	
				MO sem LS =>		21,35	LS =>	24,35 MO com LS =>	45,70
				Valor do BDI =>		75,07	Valor com BDI =>		412,79

20.4	Código	Banco	Descrição	Tipo	Und	Quant.	Valor Unit	Total	
Composição	180508	AGETOP CIVIL	PORTA DE ABRIR DE 02 FOLHAS DE VIDRO PF-9 C/FERRAGENS	18	m²	1,0000000	307,20	307,20	
Insumo	0004	AGETOP CIVIL	PEDREIRO	Mão de Obra	h	1,3187000	22,30	29,40	
Insumo	0005	AGETOP CIVIL	SERVEnte	Mão de Obra	h	1,2223000	13,34	16,30	
Insumo	0104	AGETOP CIVIL	AREIA MÉDIA	Material	m³	0,0143000	126,66	1,81	
Insumo	2372	AGETOP CIVIL	CHAPA PERFILADA Nº 18	Material	Kg	15,3262000	7,05	108,04	
Insumo	1215	AGETOP CIVIL	CIMENTO PORTLAND CPII-32	Material	Kg	5,0000000	0,43	2,15	
Insumo	1334	AGETOP CIVIL	DISCO DE CORTE DIAM. 5/8" - 10"	Material	un	0,1244000	7,42	0,92	
Insumo	1264	AGETOP CIVIL	DISCO DE DESBASTE 7/8" PARA CONCRETO/FERRO (1/4" X 7")	Material	un	0,0595000	10,26	0,61	
Insumo	1265	AGETOP CIVIL	DOBRADIÇA FERRO POLIDO 3 1/2 x 3" COM PARAFUSO	Material	un	1,4286000	8,40	12,00	
Insumo	2246	AGETOP CIVIL	ELETRODO 2.5 OK	Material	Kg	0,0222000	19,02	0,42	
Insumo	2933	AGETOP CIVIL	FABRICAÇÃO / MONTAGEM	Material	un	1,0000000	73,61	73,61	
Insumo	1377	AGETOP CIVIL	FECHADURA TIPO ALAVANCA 6236 E LAFONTE /8766 E-17 IMAB OU EQUIVALENTE	Material	un	0,2381000	102,17	24,32	
Insumo	2814	AGETOP CIVIL	FECHO QUEBRA UNHA REF. LA FONTE 400/20 / RODRIGUES 6010 OU EQUIVALENTE	Material	un	0,4762000	66,36	31,61	
Insumo	1672	AGETOP CIVIL	LIXA PARA FERRO Nº 100	Material	un	0,2976000	1,85	0,55	
Insumo	2417	AGETOP CIVIL	MASSA PLASTICA	Material	Kg	0,2381000	22,94	5,46	
				MO sem LS =>		21,35	LS =>	24,35 MO com LS =>	45,70
				Valor do BDI =>		68,29	Valor com BDI =>		375,49

21.1	Código	Banco	Descrição	Tipo	Und	Quant.	Valor Unit	Total	
Composição	73932/001	SINAPI	GRADE DE FERRO EM BARRA CHATA 3/16"	ESQV - ESQUADRIAS/FERRAGENS/VIDR	m²	1,0000000	327,50	327,50	
Composição Auxiliar	88315	SINAPI	SERRALHEIRO COM ENCARGOS COMPLEMENTARES	SEDI - SERVIÇOS DIVERSOS	H	1,5000000	23,26	34,89	
Composição Auxiliar	88316	SINAPI	SERVEnte COM ENCARGOS COMPLEMENTARES	SEDI - SERVIÇOS DIVERSOS	H	1,6000000	17,58	28,12	
Composição Auxiliar	88631	SINAPI	ARGAMASSA TRAÇO 1:4 (EM VOLUME DE CIMENTO E AREIA MÉDIA ÚMIDA), PREPARO MANUAL AF. 08/2019	SEDI - SERVIÇOS DIVERSOS	m²	0,0040000	434,31	1,73	
Insumo	00000546	SINAPI	BARRA DE AÇO CHATA, RETANGULAR (QUALQUER BITOLA)	Material	KG	42,0000000	5,90	247,80	
Insumo	00000567	SINAPI	CANTONEIRA (ABAS IGUAIS) EM AÇO CARBONO, 25,4 MM X 3,17 MM (L X E). 1,27KG/M	Material	M	2,0000000	7,48	14,96	
				MO sem LS =>		24,19	LS =>	27,59 MO com LS =>	51,78
				Valor do BDI =>		72,80	Valor com BDI =>		400,30

22.1	Código	Banco	Descrição	Tipo	Und	Quant.	Valor Unit	Total
Composição	84885	SINAPI	JOGO DE FERRAGENS CROMADAS PARA PORTA DE VIDRO TEMPERADO, UMA FOLHA COMPOSTO DE DOBRADICAS SUPERIOR E INFERIOR, TRINCO, FECHADURA, CONTRA FECHADURA COM CAPUCHINHO SEM MOLA E PUXADOR	ESQV - ESQUADRIAS/FERRAGENS/VIDR	UN	1,0000000	394,52	394,52
Composição Auxiliar	88239	SINAPI	AJUDANTE DE CARPINTEIRO COM ENCARGOS COMPLEMENTARES	SEDI - SERVIÇOS DIVERSOS	H	4,3000000	18,22	78,34
Composição Auxiliar	88261	SINAPI	CARPINTEIRO DE ESQUADRIA COM ENCARGOS COMPLEMENTARES	SEDI - SERVIÇOS DIVERSOS	H	6,1000000	22,26	135,78

Claudio Nor Dall Agnol
ENGENHEIRO CIVIL E DE
SEGURANÇA DO TRABALHO
CREA: 250485468-4

36 5586

Composição	88325 SINAPI	VIDRACEIRO COM ENCARGOS COMPLEMENTARES	SEDI - SERVIÇOS DIVERSOS	H	3,3600000	18,65	62,08
Auxiliar							
Insumo	00003104 SINAPI	CONJ. DE FERRAGENS PARA PORTA DE VIDRO TEMPERADO, EM ZAMAC CROMADO, CONTEMPLANDO DOBRADICA INF., DOBRADICA SUP., PIVO PARA DOBRADICA INF., PIVO PARA DOBRADICA SUP., FECHADURA CENTRAL EM ZAMC. CROMADO, CONTRA FECHADURA DE PRESSAO	Material	CJ	1,0000000	117,74	117,74
			MO sem LS =>		105,30	120,13	MO com LS => 225,43
			Valor do BDI =>		87,70		Valor com BDI => 482,22
22.2	Código/Banco	Descrição	Tipo	Und	Quant.	Valor Unit	Total
Composição	84886 SINAPI	MOLA HIDRAULICA DE PISO PARA PORTA DE VIDRO TEMPERADO	ESQV - ESQUADRIAS/FERRAGENS/MDR OS	UN	1,0000000	653,75	653,75
Composição	88316 SINAPI	SERVEnte COM ENCARGOS COMPLEMENTARES	SEDI - SERVIÇOS DIVERSOS	H	0,3000000	17,58	5,27
Auxiliar							
Composição	88325 SINAPI	VIDRACEIRO COM ENCARGOS COMPLEMENTARES	SEDI - SERVIÇOS DIVERSOS	H	0,7500000	18,65	13,98
Auxiliar							
Insumo	00011499 SINAPI	MOLA HIDRAULICA DE PISO, PARA PORTAS DE ATE 1100 MM E PESO DE ATE 120 KG. COM CORPO EM ACO INOX	Material	UN	1,0000000	634,50	634,50
			MO sem LS =>		7,13	8,14	MO com LS => 15,27
			Valor do BDI =>		145,32		Valor com BDI => 799,07
22.3	Código/Banco	Descrição	Tipo	Und	Quant.	Valor Unit	Total
Composição	91306 SINAPI	FECHADURA DE EMBUTIR PARA PORTAS INTERNAS, COMPLETA, ACABAMENTO PADRÃO MÉDIO, COM EXECUÇÃO DE FURO	ESQV - ESQUADRIAS/FERRAGENS/MDR OS	UN	1,0000000	115,40	115,40
Composição	85251 SINAPI	CARPINTEIRO DE ESQUADRIA COM ENCARGOS COMPLEMENTARES	SEDI - SERVIÇOS DIVERSOS	H	0,7670000	22,26	17,07
Auxiliar							
Composição	88316 SINAPI	SERVEnte COM ENCARGOS COMPLEMENTARES	SEDI - SERVIÇOS DIVERSOS	H	0,3840000	17,58	6,75
Auxiliar							
Insumo	00003093 SINAPI	FECHADURA ROSETA REDONDA PARA PORTA INTERNA, EM ACO INOX (MAQUINA, TESTA E CONTRA-TESTA) E EM ZAMAC (MACANETA, LINGUETA E TRINCOS) COM ACABAMENTO CROMADO, MAQUINA DE 55 MM, INCLUINDO CHAVE TIPO INTERNA	Material	CJ	1,0000000	91,58	91,58
			MO sem LS =>		9,13	10,42	MO com LS => 19,55
			Valor do BDI =>		25,65		Valor com BDI => 141,05
23.1	Código/Banco	Descrição	Tipo	Und	Quant.	Valor Unit	Total
Composição	73631 SINAPI	GUARDA-CORPO EM TUBO DE ACO GALVANIZADO 1 1/2"	ESQV - ESQUADRIAS/FERRAGENS/MDR OS	m²	1,0000000	380,37	380,37
Composição	88309 SINAPI	PEDREIRO COM ENCARGOS COMPLEMENTARES	SEDI - SERVIÇOS DIVERSOS	H	0,1778000	23,45	4,16
Auxiliar							
Composição	88315 SINAPI	SERRALHEIRO COM ENCARGOS COMPLEMENTARES	SEDI - SERVIÇOS DIVERSOS	H	9,8916000	23,26	230,07
Auxiliar							
Composição	88316 SINAPI	SERVEnte COM ENCARGOS COMPLEMENTARES	SEDI - SERVIÇOS DIVERSOS	H	0,1473000	17,58	2,58
Auxiliar							
Composição	68631 SINAPI	ARGAMASSA TRAÇO 1:4 (EM VOLUME DE CIMENTO E AREIA MÉDIA ÚMIDA). PREPARO MANUAL. AF. 08/2019	SEDI - SERVIÇOS DIVERSOS	m²	0,0002500	434,31	0,10
Auxiliar							
Insumo	00007697 SINAPI	TUBO ACO GALVANIZADO COM COSTURA, CLASSE MEDIA, DN 1,1/2", E = 3,25* MM, PESO 3,61* KG/M (NBR 5580)	Material	M	4,1656000	34,44	143,46
			MO sem LS =>		92,36	105,37	MO com LS => 197,73
			Valor do BDI =>		84,55		Valor com BDI => 484,92
24.1	Código/Banco	Descrição	Tipo	Und	Quant.	Valor Unit	Total
Composição	94580 SINAPI	JANELA DE AÇO DE CORRER COM 2 FOLHAS PARA VIDRO, COM VIDROS, BATENTE, FERRAGENS E PINTURAS ANTICORROSIVA E DE ACABAMENTO EXCLUSIVE ALIZAR E CONTRAMARCO. FORNECIMENTO E INSTALAÇÃO. AF. 12/2019	ESQV - ESQUADRIAS/FERRAGENS/MDR OS	m²	1,0000000	390,20	390,20
Composição	88309 SINAPI	PEDREIRO COM ENCARGOS COMPLEMENTARES	SEDI - SERVIÇOS DIVERSOS	H	1,6970000	23,45	39,79
Auxiliar							
Composição	88316 SINAPI	SERVEnte COM ENCARGOS COMPLEMENTARES	SEDI - SERVIÇOS DIVERSOS	H	0,8480000	17,58	14,90
Auxiliar							
Composição	88629 SINAPI	ARGAMASSA TRAÇO 1:3 (EM VOLUME DE CIMENTO E AREIA MÉDIA ÚMIDA). PREPARO MANUAL. AF. 08/2019	SEDI - SERVIÇOS DIVERSOS	m²	0,0100000	491,47	4,91
Auxiliar							
Insumo	00011197 SINAPI	ITEM PROCESSO DE DESATIVACAO JANELA DE CORRER, ACO, COM BATENTE/REQUADRO DE 6 A 14 CM, SEM DIVISAO, PINT ANTICORROSIVA, PINT. ACABAMENTO, COM VIDRO, SEM BANDEIRA, 2 FLS, 120 X 150 CM (A X L)	Material	UN	0,5553000	595,38	330,60
			MO sem LS =>		21,59	24,64	MO com LS => 46,23
			Valor do BDI =>		86,74		Valor com BDI => 476,94
24.2	Código/Banco	Descrição	Tipo	Und	Quant.	Valor Unit	Total
Composição	13398 ORSE	Fornecimento e instalação de janela em vidro temperado incolor 8mm, inclusive perfis e ferragens	Vidros Temperados	m²	1,0000000	306,70	306,70
Insumo	14126 ORSE	Fornecimento e instalação de janela em vidro temperado incolor 8mm, inclusive perfis e ferragens m2	Serviços	m²	1,0000000	306,70	306,70
			MO sem LS =>		0,00	0,00	MO com LS => 0,00
			Valor do BDI =>		68,17		Valor com BDI => 374,87
25.1	Código/Banco	Descrição	Tipo	Und	Quant.	Valor Unit	Total
Composição	96486 SINAPI	FORRO EM RÉGUAS DE PVC, LISO, PARA AMBIENTES COMERCIAIS, INCLUSIVE ESTRUTURA BIDIRECIONAL DE FIXAÇÃO. AF. 08/2023_PS	REVE - REVESTIMENTO E TRATAMENTO DE SUPERFÍCIES	m²	1,0000000	59,41	59,41
Composição	88278 SINAPI	MONTADOR DE ESTRUTURA METÁLICA COM ENCARGOS COMPLEMENTARES	SEDI - SERVIÇOS DIVERSOS	H	0,6000000	17,35	10,41
Auxiliar							
Insumo	00036225 SINAPI	FORRO DE PVC LISO, BRANCO, REGUA DE 20 CM, ESPESURA DE 8 MM A 10 MM, COMPRIMENTO 6 M (SEM COLOCACAO)	Material	m²	1,0363000	22,78	23,60
Insumo	00039427 SINAPI	PERFIL CANALETA, FORMATO C, EM ACO ZINCADO, PARA ESTRUTURA FORRO DRYWALL, E = 0,5 MM, *46 X 18* (L X H), COMPRIMENTO 3 M	Material	M	3,5470000	5,74	20,35
Insumo	00039430 SINAPI	PENDURAL OU PRESILHA REGULADORA, EM ACO GALVANIZADO, COM CORPO, MOLA E REBITE, PARA PERFIL TIPO CANALETA DE ESTRUTURA EM FORROS DRYWALL	Equipamento	UN	1,2267000	2,16	2,64
Insumo	00039443 SINAPI	PARAFUSO DRY WALL, EM ACO ZINCADO, CABECA LENTILHA E PONTA BROCA (LB), LARGURA 4,2 MM, COMPRIMENTO 13 MM	Material	UN	2,2134000	0,19	0,42
Insumo	00040547 SINAPI	PARAFUSO ZINCADO, AUTOBROCANTE, FLANGEADO, 4,2 MM X 19 MM	Material	CENTO	0,0123000	21,51	0,26
Insumo	00040552 SINAPI	PARAFUSO, AUTO ATARRACHANTE, CABECA CHATA, FENDA SIMPLES, 1/4" (6,35 MM) X 25 MM	Material	CENTO	0,0336000	39,98	1,23
Insumo	00043131 SINAPI	ARAME GALVANIZADO 6 BWG, D = 5,16 MM (0,157 KG/M), OU 8 BWG, D = 4,19 MM (0,101 KG/M), OU 10 BWG, D = 3,40 MM (0,0713 KG/M)	Material	KG	0,0370000	13,76	0,50

57 5587

		MO sem LS =>	4,01	LS =>	4,58	MO com LS =>	8,38
		Valor do BDI =>	13,20			Valor com BDI =>	72,61
25.2	Código/Banco	Descrição	Tipo	Und	Quant.	Valor Unit.	Total
Composição	96113 SINAPI	FORRO EM PLACAS DE GESSO, PARA AMBIENTES COMERCIAIS	REVE - REVESTIMENTO E TRATAMENTO DE SUPERFÍCIES	m²	1,0000000	37,99	37,99
Composição	88269 SINAPI	AF 08/2023 PS GESSO COM ENCARGOS COMPLEMENTARES	SEDI - SERVIÇOS DIVERSOS	H	0,7867000	23,26	18,29
Composição Auxiliar	88316 SINAPI	SERVEnte COM ENCARGOS COMPLEMENTARES	SEDI - SERVIÇOS DIVERSOS	H	0,4522000	17,58	7,94
Insumo	00000345 SINAPI	ARAME GALVANIZADO 18 BWG, D = 1,24MM (0,009 KG/M)	Material	KG	0,0217000	16,90	0,36
Insumo	00003315 SINAPI	GESSO EM PO PARA REVESTIMENTOS/MOLDURAS/SANCAS E USO GERAL	Material	KG	1,8127000	0,65	1,17
Insumo	00004812 SINAPI	PLACA DE GESSO PARA FORRO, 60 X 60" CM, ESPESSURA DE 12 MM (SEM COLOCACAO)	Material	m²	1,0414000	9,09	9,46
Insumo	00020250 SINAPI	SISAL EM FIBRA / ESTOPA SISAL PARA GESSO	Material	KG	0,0078000	18,23	0,14
Insumo	00040547 SINAPI	PARAFUSO ZINCADO, AUTOBROCANTE, FLANGEADO, 4,2 MM X 19 MM	Material	CENTO	0,0293000	21,51	0,63
		MO sem LS =>	10,07	LS =>	11,48	MO com LS =>	21,55
		Valor do BDI =>	8,44			Valor com BDI =>	46,43

25.3	Código/Banco	Descrição	Tipo	Und	Quant.	Valor Unit.	Total
Composição	72201 SINAPI	RECOLOCAÇÃO DE FORROS EM REGUA DE PVC E PERFIS, CONSIDERANDO REAPROVEITAMENTO DO MATERIAL	REVE - REVESTIMENTO E TRATAMENTO DE SUPERFÍCIES	m²	1,0000000	11,94	11,94
Composição Auxiliar	88261 SINAPI	CARPINTEIRO DE ESQUADRIA COM ENCARGOS COMPLEMENTARES	SEDI - SERVIÇOS DIVERSOS	H	0,3000000	22,26	6,67
Composição Auxiliar	88316 SINAPI	SERVEnte COM ENCARGOS COMPLEMENTARES	SEDI - SERVIÇOS DIVERSOS	H	0,3000000	17,58	5,27
		MO sem LS =>	4,54	LS =>	5,18	MO com LS =>	9,72
		Valor do BDI =>	2,65			Valor com BDI =>	14,59

26.1	Código/Banco	Descrição	Tipo	Und	Quant.	Valor Unit.	Total
Composição	88503 SINAPI	CAIXA D'AGUA EM POLIETILENO, 1000 LITROS, COM ACESSÓRIOS	INHI - INSTALAÇÕES HIDROS SANITÁRIAS	UN	1,0000000	757,09	757,09
Composição Auxiliar	88248 SINAPI	AUXILIAR DE ENCANADOR OU BOMBEIRO HIDRÁULICO COM ENCARGOS COMPLEMENTARES	SEDI - SERVIÇOS DIVERSOS	H	7,7000000	17,93	138,06
Composição Auxiliar	88267 SINAPI	ENCANADOR OU BOMBEIRO HIDRÁULICO COM ENCARGOS COMPLEMENTARES	SEDI - SERVIÇOS DIVERSOS	H	7,7000000	22,93	176,56
Insumo	00000067 SINAPI	ADAPTADOR PVC, ROSCAVEL, COM FLANGES E ANEL DE VEDAÇÃO, 1/2", PARA CAIXA D'AGUA	Material	UN	1,0000000	10,01	10,01
Insumo	00000119 SINAPI	ADESIVO PLÁSTICO PARA PVC, BSNAGA COM 75 GR	Material	UN	0,4000000	4,67	1,86
Insumo	00003146 SINAPI	FITA VEDA ROSCA EM ROLOS DE 18 MM X 10 M (L X C)	Material	UN	0,3000000	2,38	0,71
Insumo	00003536 SINAPI	JOELHO PVC, SOLDAVEL, 90 GRAUS, 32 MM, COR MARROM, PARA AGUA FRIA PREDIAL	Material	UN	1,0000000	1,49	1,49
Insumo	00007140 SINAPI	TE SOLDAVEL, PVC, 90 GRAUS, 32 MM, PARA AGUA FRIA PREDIAL (NBR 5648)	Material	UN	1,0000000	2,32	2,32
Insumo	00009868 SINAPI	TUBO PVC, SOLDAVEL, DE 25 MM, AGUA FRIA (NBR-5648)	Material	M	1,5000000	2,56	3,84
Insumo	00009869 SINAPI	TUBO PVC, SOLDAVEL, DE 32 MM, AGUA FRIA (NBR-5648)	Material	M	2,0000000	5,51	11,02
Insumo	00011675 SINAPI	REGISTRO DE ESFERA, PVC, COM VOLANTE, VS, SOLDAVEL, DN 32 MM, COM CORPO DIVIDIDO	Material	UN	1,0000000	32,14	32,14
Insumo	00011829 SINAPI	TORNEIRA DE BOIA CONVENCIONAL PARA CAIXA D'AGUA, AGUA FRIA, 1/2", COM HASTE E TORNEIRA METALICOS E BALAO PLÁSTICO	Material	UN	1,0000000	19,57	19,57
Insumo	00034636 SINAPI	CAIXA D'AGUA / RESERVATORIO EM POLIETILENO, 1000 LITROS, COM TAMPA	Material	UN	1,0000000	313,52	313,52
Insumo	00000068 SINAPI	ADAPTADOR PVC SOLDAVEL, COM FLANGES LIVRES, 32 MM X 1", PARA CAIXA D'AGUA	Material	UN	2,0000000	15,78	31,52
Insumo	00000067 SINAPI	ADAPTADOR PVC SOLDAVEL, LONGO, COM FLANGE LIVRE, 25 MM X 3/4", PARA CAIXA D'AGUA	Material	UN	1,0000000	14,47	14,47
		MO sem LS =>	122,72	LS =>	140,00	MO com LS =>	262,72
		Valor do BDI =>	168,30			Valor com BDI =>	925,39

27.1	Código/Banco	Descrição	Tipo	Und	Quant.	Valor Unit.	Total
Composição	86903 SINAPI	LAVATÓRIO LOUÇA BRANCA COM COLUNA, 45 X 55CM OU EQUIVALENTE, PADRAO MEDIO - FORNECIMENTO E INSTALACAO, AF_01/2020	INHI - INSTALAÇÕES HIDROS SANITÁRIAS	UN	1,0000000	268,47	268,47
Composição Auxiliar	88267 SINAPI	ENCANADOR OU BOMBEIRO HIDRÁULICO COM ENCARGOS COMPLEMENTARES	SEDI - SERVIÇOS DIVERSOS	H	1,4667000	22,93	33,63
Composição Auxiliar	88316 SINAPI	SERVEnte COM ENCARGOS COMPLEMENTARES	SEDI - SERVIÇOS DIVERSOS	H	0,6517000	17,58	11,45
Insumo	00004351 SINAPI	PARAFUSO NIQUELADO 3 1/2" COM ACABAMENTO CROMADO PARA FIXAR PEÇA SANITARIA, INCLUI PORCA CEGA, ARRUELA E BUCHA DE NYLON TAMANHO S-8	Material	UN	6,0000000	13,13	78,78
Insumo	00010426 SINAPI	LAVATORIO DE LOUCA BRANCA, COM COLUNA, DIMENSOES 54 X 44" CM (L X C)	Material	UN	1,0000000	136,80	136,80
Insumo	00037329 SINAPI	REJUNTE EPOXI, QUALQUER COR	Material	KG	0,0866000	90,19	7,81
		MO sem LS =>	17,61	LS =>	20,10	MO com LS =>	37,71
		Valor do BDI =>	59,68			Valor com BDI =>	328,15

27.2	Código/Banco	Descrição	Tipo	Und	Quant.	Valor Unit.	Total
Composição	86885 SINAPI	ENGATE FLEXIVEL EM PLÁSTICO BRANCO, 1/2 X 40CM - FORNECIMENTO E INSTALACAO, AF_01/2020	INHI - INSTALAÇÕES HIDROS SANITÁRIAS	UN	1,0000000	8,98	8,98
Composição Auxiliar	88267 SINAPI	ENCANADOR OU BOMBEIRO HIDRÁULICO COM ENCARGOS COMPLEMENTARES	SEDI - SERVIÇOS DIVERSOS	H	0,1525000	22,93	3,49
Composição Auxiliar	88316 SINAPI	SERVEnte COM ENCARGOS COMPLEMENTARES	SEDI - SERVIÇOS DIVERSOS	H	0,0481000	17,58	0,84
Insumo	00003146 SINAPI	FITA VEDA ROSCA EM ROLOS DE 18 MM X 10 M (L X C)	Material	UN	0,0210000	2,38	0,04
Insumo	00011681 SINAPI	ENGATE/RABICHO FLEXIVEL PLÁSTICO (PVC OU ABS) BRANCO 1/2" X 40 CM	Material	UN	1,0000000	4,61	4,61
		MO sem LS =>	1,70	LS =>	1,94	MO com LS =>	3,64
		Valor do BDI =>	1,99			Valor com BDI =>	10,97

27.3	Código/Banco	Descrição	Tipo	Und	Quant.	Valor Unit.	Total
Composição	89707 SINAPI	CAIXA SIFONADA, PVC, DN 100 X 100 X 50 MM, JUNTA ELÁSTICA, FORNECIDA E INSTALADA EM RAMAL DE DESCARGA OU EM RAMAL DE ESGOTO SANITARIO, AF_08/2022	INHI - INSTALAÇÕES HIDROS SANITÁRIAS	UN	1,0000000	36,87	36,87
Composição Auxiliar	88248 SINAPI	AUXILIAR DE ENCANADOR OU BOMBEIRO HIDRÁULICO COM ENCARGOS COMPLEMENTARES	SEDI - SERVIÇOS DIVERSOS	H	0,3987000	17,93	7,14

55888

Composição	88267 SINAPI	ENCANADOR OU BOMBEIRO HIDRÁULICO COM ENCARGOS COMPLEMENTARES	SEDI - SERVIÇOS DIVERSOS	H	0,3987000	22,93	7,44
Auxiliar	0000122 SINAPI	ADESIVO PLÁSTICO PARA PVC, FRASCO COM *850* GR	Material	UN	0,0292000	35,92	1,04
Insúmo	00005103 SINAPI	CAIXA SIFONADA PVC, 100 X 100 X 50 MM, COM GRELHA REDONDA, BRANCA	Material	UN	1,0000000	17,75	17,75
Insúmo	00020083 SINAPI	SOLUÇAO PREPARADORA / LIMPADORA PARA PVC, FRASCO COM 1000 CM3	Material	UN	0,0440000	40,70	1,79
Insúmo	00038383 SINAPI	LIXA D'AGUA EM FOLHA, GRAO 100	Material	UN	0,0154000	1,27	0,01

MO sem LS => 6,35 LS => 7,24 MO com LS => 13,59
Valor do BDI => 8,19 Valor com BDI => 45,06

27.4	Código	Banco	Descrição	Tipo	Und	Quant.	Valor Unit	Total
Composição	86684	SINAPI	BANCADA DE MÁRMORE SINTÉTICO, DE 120 X 60CM, COM CUBA INTEGRADA - FORNECIMENTO E INSTALAÇÃO. AF_01/2020	INHI - INSTALAÇÕES HIDROS SANITÁRIAS	UN	1,0000000	196,41	196,41
Composição	88267	SINAPI	ENCANADOR OU BOMBEIRO HIDRÁULICO COM ENCARGOS COMPLEMENTARES	SEDI - SERVIÇOS DIVERSOS	H	0,8254000	22,93	18,92
Composição	88316	SINAPI	SERVEnte COM ENCARGOS COMPLEMENTARES	SEDI - SERVIÇOS DIVERSOS	H	0,6359000	17,58	11,17
Auxiliar	0000541	SINAPI	BANCADA DE MÁRMORE SINTÉTICO COM UMA CUBA - 120 X *60* CM	Material	UN	1,0000000	118,39	118,39
Insúmo	00004823	SINAPI	MASSA PLÁSTICA PARA MÁRMORE/GRANITO	Material	KG	0,0892000	27,37	1,89
Insúmo	00007568	SINAPI	BUCHA DE NYLON SEM ABA S10, COM PARAFUSO DE 6,10 X 65 MM EM AÇO ZINCADO COM ROSCA SOBERBA, CABECA CHATA E FENDA PHILLIPS	Material	UN	4,0000000	0,42	1,68
Insúmo	00037329	SINAPI	REJUNTE EPOXI, QUALQUER COR	Material	KG	0,0936000	90,19	8,44
Insúmo	00037591	SINAPI	SUPORTE MAO-FRANCESA EM AÇO, ABAS IGUAIS 40 CM, CAPACIDADE MINIMA 70 KG. BRANCO	Material	UN	2,0000000	17,96	35,92

MO sem LS => 11,65 LS => 13,30 MO com LS => 24,95
Valor do BDI => 43,66 Valor com BDI => 240,07

27.5	Código	Banco	Descrição	Tipo	Und	Quant.	Valor Unit	Total
Composição	86875	SINAPI	TANQUE DE MÁRMORE SINTÉTICO COM COLUNA, 22L OU EQUIVALENTE, FORNECIMENTO E INSTALAÇÃO. AF_01/2020	INHI - INSTALAÇÕES HIDROS SANITÁRIAS	UN	1,0000000	334,12	334,12
Composição	88267	SINAPI	ENCANADOR OU BOMBEIRO HIDRÁULICO COM ENCARGOS COMPLEMENTARES	SEDI - SERVIÇOS DIVERSOS	H	0,9681000	22,93	22,15
Composição	88316	SINAPI	SERVEnte COM ENCARGOS COMPLEMENTARES	SEDI - SERVIÇOS DIVERSOS	H	0,4582000	17,58	8,05
Auxiliar	00004351	SINAPI	PARAFUSO NIQUELADO 3 1/2" COM ACABAMENTO CROMADO PARA FIXAR PEÇA SANITÁRIA, INCLUI PORCA CEGA, ARRUELA E BUCHA DE NYLON TAMANHO S-8	Material	UN	6,0000000	13,13	78,78
Insúmo	00037329	SINAPI	REJUNTE EPOXI, QUALQUER COR	Material	KG	0,0749000	90,19	6,75
Insúmo	00037589	SINAPI	TANQUE SIMPLES EM MÁRMORE SINTÉTICO COM COLUNA, CAPACIDADE *22* L *60 X 46* CM	Material	UN	1,0000000	218,39	218,39

MO sem LS => 11,79 LS => 13,45 MO com LS => 25,24
Valor do BDI => 74,27 Valor com BDI => 498,39

27.6	Código	Banco	Descrição	Tipo	Und	Quant.	Valor Unit	Total
Composição	74234/001	SINAPI	MICTORIO SIFONADO DE LOUCA BRANCA COM PERTENCES, COM REGISTRO DE PRESSAO 1/2" COM CANOPLA CROMADA ACABAMENTO SIMPLES E CONJUNTO PARA FIXACAO - FORNECIMENTO E INSTALACAO	INHI - INSTALAÇÕES HIDROS SANITÁRIAS	UN	1,0000000	501,48	501,48
Composição	88248	SINAPI	AUXILIAR DE ENCANADOR OU BOMBEIRO HIDRÁULICO COM ENCARGOS COMPLEMENTARES	SEDI - SERVIÇOS DIVERSOS	H	3,2000000	17,93	57,37
Composição	88267	SINAPI	ENCANADOR OU BOMBEIRO HIDRÁULICO COM ENCARGOS COMPLEMENTARES	SEDI - SERVIÇOS DIVERSOS	H	3,2000000	22,93	73,37
Auxiliar	00003146	SINAPI	FITA VEDA ROSCA EM ROLOS DE 18 MM X 10 M (L X C)	Material	UN	0,0760000	2,38	0,18
Insúmo	00004351	SINAPI	PARAFUSO NIQUELADO 3 1/2" COM ACABAMENTO CROMADO PARA FIXAR PEÇA SANITÁRIA, INCLUI PORCA CEGA, ARRUELA E BUCHA DE NYLON TAMANHO S-8	Material	UN	2,0000000	13,13	26,26
Insúmo	00006021	SINAPI	REGISTRO PRESSAO COM ACABAMENTO E CANOPLA CROMADA, SIMPLES, BITOLA 1/2" (REF 1416)	Material	UN	1,0000000	39,29	39,29
Insúmo	00010432	SINAPI	MICTORIO INDIVIDUAL, SIFONADO, DE LOUCA BRANCA, SEM COMPLEMENTOS	Material	UN	1,0000000	266,90	266,90
Insúmo	00011683	SINAPI	ENGATE / RABICHO FLEXIVEL INOX 1/2" X 30 CM	Material	UN	1,0000000	38,11	38,11

MO sem LS => 51,00 LS => 58,18 MO com LS => 109,18
Valor do BDI => 111,47 Valor com BDI => 612,95

27.7	Código	Banco	Descrição	Tipo	Und	Quant.	Valor Unit	Total
Composição	86888	SINAPI	VASO SANITÁRIO SIFONADO COM CAIXA ACOPLADA LOUCA BRANCA - FORNECIMENTO E INSTALAÇÃO. AF_01/2020	INHI - INSTALAÇÕES HIDROS SANITÁRIAS	UN	1,0000000	363,99	363,99
Composição	88267	SINAPI	ENCANADOR OU BOMBEIRO HIDRÁULICO COM ENCARGOS COMPLEMENTARES	SEDI - SERVIÇOS DIVERSOS	H	0,7791000	22,93	17,86
Auxiliar	88316	SINAPI	SERVEnte COM ENCARGOS COMPLEMENTARES	SEDI - SERVIÇOS DIVERSOS	H	0,4384000	17,58	7,70
Auxiliar	00004384	SINAPI	PARAFUSO NIQUELADO COM ACABAMENTO CROMADO PARA FIXAR PEÇA SANITÁRIA, INCLUI PORCA CEGA, ARRUELA E BUCHA DE NYLON TAMANHO S-10	Material	UN	2,0000000	17,70	35,40
Insúmo	00006138	SINAPI	ANEL DE VEDACAO, PVC FLEXIVEL, 100 MM, PARA SAIDA DE BACIA / VASO SANITARIO	Material	UN	1,0000000	8,55	8,55
Insúmo	00010422	SINAPI	BACIA SANITARIA (VASO) COM CAIXA ACOPLADA, SIFAO APARENTE, DE LOUCA BRANCA (SEM ASSENTO)	Material	UN	1,0000000	286,54	286,54
Insúmo	00037329	SINAPI	REJUNTE EPOXI, QUALQUER COR	Material	KG	0,0891000	90,19	7,94

MO sem LS => 9,95 LS => 11,36 MO com LS => 21,31
Valor do BDI => 80,91 Valor com BDI => 444,90

27.8	Código	Banco	Descrição	Tipo	Und	Quant.	Valor Unit	Total
Composição	100870	SINAPI	BARRA DE APOIO RETA, EM ALUMINIO, COMPRIMENTO 60 CM, FIXADA NA PAREDE - FORNECIMENTO E INSTALAÇÃO. AF_01/2020	INHI - INSTALAÇÕES HIDROS SANITÁRIAS	UN	1,0000000	215,66	215,66
Composição	88267	SINAPI	ENCANADOR OU BOMBEIRO HIDRÁULICO COM ENCARGOS COMPLEMENTARES	SEDI - SERVIÇOS DIVERSOS	H	0,9485000	22,93	21,74
Auxiliar	88316	SINAPI	SERVEnte COM ENCARGOS COMPLEMENTARES	SEDI - SERVIÇOS DIVERSOS	H	0,2988000	17,58	5,25
Auxiliar	00004351	SINAPI	PARAFUSO NIQUELADO 3 1/2" COM ACABAMENTO CROMADO PARA FIXAR PEÇA SANITÁRIA, INCLUI PORCA CEGA, ARRUELA E BUCHA DE NYLON TAMANHO S-8	Material	UN	6,0000000	13,13	78,78

558959

Insumo	00036218 SINAPI	BARRA DE APOIO RETA, EM ALUMINIO, COMPRIMENTO 80CM, DIAMETRO MINIMO 3 CM	Material	UN	1,0000000	109,89	109,89	
			MO sem LS =>		10,80	LS =>	12,09 MO com LS =>	22,69
			Valor do BDI =>		47,94	Valor com BDI =>		263,60

27.9	Código/Banco	Descrição	Tipo	Und	Quant.	Valor Unit.	Total	
Composição	021526 SEDOP	Retirada de louça sanitária		UN	1,0000000	9,60	9,60	
Composição Auxiliar	280016 SEDOP	ENCANADOR OU BOMBEIRO HIDRÁULICO COM ENCARGOS COMPLEMENTARES		H	0,1700000	21,74	3,69	
Composição Auxiliar	280026 SEDOP	SERVENTE COM ENCARGOS COMPLEMENTARES		H	0,3400000	17,40	5,91	
			MO sem LS =>		3,34	LS =>	3,80 MO com LS =>	7,14
			Valor do BDI =>		2,13	Valor com BDI =>		11,73

27.10	Código/Banco	Descrição	Tipo	Und	Quant.	Valor Unit.	Total	
Composição	08.80.019 FDE	REPARO PARA CAIXA DE DESCARGA ACOPLADA	Conservacao - rede de gas e agua fria	CJ	1,0000000	133,89	133,89	
Insumo	1.01.18 FDE	ENCANADOR	Mão de Obra	H	1,0000000	18,72	18,72	
Insumo	1.01.19 FDE	AJUDANTE DE ENCANADOR	Mão de Obra	H	1,0000000	15,40	15,40	
Insumo	6.95.48 FDE	KIT REPARO PARA CAIXA ACOPLADA	Material	CJ	1,0000000	99,77	99,77	
			MO sem LS =>		15,94	LS =>	18,18 MO com LS =>	34,12
			Valor do BDI =>		29,76	Valor com BDI =>		163,65

27.11	Código/Banco	Descrição	Tipo	Und	Quant.	Valor Unit.	Total	
Composição	190289 SBC	VALVULA MICTORIO FECHAMENTO AUTOMATICO METAL CROMADA	APARELHOS SANITARIOS	UN	1,0000000	517,82	517,82	
Composição Auxiliar	88248 SINAPI	AUXILIAR DE ENCANADOR OU BOMBEIRO HIDRÁULICO COM ENCARGOS COMPLEMENTARES	SEDI - SERVIÇOS DIVERSOS	H	2,1480000	17,93	38,51	
Composição Auxiliar	88267 SINAPI	ENCANADOR OU BOMBEIRO HIDRÁULICO COM ENCARGOS COMPLEMENTARES	SEDI - SERVIÇOS DIVERSOS	H	2,1480000	22,93	49,25	
Insumo	003817 SBC	VALVULA DE MICTORIO HORIZONTAL COM FECHAMENTO AUTOMTICO DECAMATIC ECO CROMADO	Material	UN	1,0000000	429,39	429,39	
Insumo	004636 SBC	FITA TEFLON VEDA ROSCA 18mm x 25m	Material	M	4,2000000	0,16	0,67	
			MO sem LS =>		34,23	LS =>	39,05 MO com LS =>	73,28
			Valor do BDI =>		115,11	Valor com BDI =>		632,93

27.12	Código/Banco	Descrição	Tipo	Und	Quant.	Valor Unit.	Total	
Composição	190429 SBC	BANCADA EM GRANITO CINZA ANDORINHA	APARELHOS SANITARIOS	m²	1,0000000	361,30	361,30	
Composição Auxiliar	88243 SINAPI	AJUDANTE ESPECIALIZADO COM ENCARGOS COMPLEMENTARES	SEDI - SERVIÇOS DIVERSOS	H	0,7580000	18,20	13,79	
Composição Auxiliar	88274 SINAPI	MARMORISTA/GRANITEIRO COM ENCARGOS COMPLEMENTARES	SEDI - SERVIÇOS DIVERSOS	H	0,7580000	23,32	17,67	
Insumo	000050 SBC	CIMENTO PORTLAND CP III 32RS NBR 11578 (quilo)	Material	KG	4,6000000	0,57	2,62	
Insumo	000100 SBC	AREIA GROSSA LAVADA	Material	m³	0,0010000	48,33	0,04	
Insumo	001100 SBC	CIMENTO DIRECIONAL BRANCO (SACO 1 QUILOGRAMA)	Material	KG	1,8200000	3,83	6,97	
Insumo	004612 SBC	APOIO EM MAO FRANCESA EM ACO INOXIDAVEL 304	Material	UN	2,0000000	103,91	207,82	
Insumo	008184 SBC	GRANITO CINZA ANDORINHA 3cm	Material	m²	1,0500000	126,09	132,39	
			MO sem LS =>		12,03	LS =>	13,72 MO com LS =>	25,75
			Valor do BDI =>		84,76	Valor com BDI =>		466,06

28.1	Código/Banco	Descrição	Tipo	Und	Quant.	Valor Unit.	Total	
Composição	74198/001 SINAPI	SUMIDOURO EM ALVENARIA DE TIJOLO CERAMICO MACICO DIAMETRO 1,20M E ALTURA 5,00M, COM TAMPA EM CONCRETO ARMADO DIAMETRO 1,40M E ESPESSURA 10CM	INHI - INSTALAÇÕES HIDROS SANITÁRIAS	UN	1,0000000	1.409,80	1.409,80	
Composição Auxiliar	88245 SINAPI	ARMADOR COM ENCARGOS COMPLEMENTARES	SEDI - SERVIÇOS DIVERSOS	H	0,7500000	23,26	17,44	
Composição Auxiliar	88309 SINAPI	PEDREIRO COM ENCARGOS COMPLEMENTARES	SEDI - SERVIÇOS DIVERSOS	H	9,8290000	23,45	230,49	
Composição Auxiliar	88313 SINAPI	POCEIRO COM ENCARGOS COMPLEMENTARES	SEDI - SERVIÇOS DIVERSOS	H	16,5690000	12,22	202,47	
Composição Auxiliar	88316 SINAPI	SERVENTE COM ENCARGOS COMPLEMENTARES	SEDI - SERVIÇOS DIVERSOS	H	13,6670000	17,58	240,26	
Composição Auxiliar	88830 SINAPI	BETONEIRA CAPACIDADE NOMINAL DE 400 L, CAPACIDADE DE MISTURA 280 L, MOTOR ELÉTRICO TRIFÁSICO POTÊNCIA DE 2 CV, SEM CARREGADOR - CHP DIURNO. AF_05/2023	CHOR - CUSTOS HORÁRIOS DE MÁQUINAS E EQUIPAMENTOS	CHP	0,1100000	1,24	0,13	
Insumo	00000033 SINAPI	ACO CA-50, 8,0 MM, VERGALHAO	Material	KG	10,7760000	5,94	64,00	
Insumo	00000370 SINAPI	AREIA MEDIA - POSTO JAZIDA/FORNECEDOR (RETIRADO NA JAZIDA, SEM TRANSPORTE)	Material	m³	0,2050000	47,71	9,78	
Insumo	00001106 SINAPI	CAL HIDRATADA CH-I PARA ARGAMASSAS	Material	KG	10,2030000	0,73	7,44	
Insumo	00001379 SINAPI	CIMENTO PORTLAND COMPOSTO CP II-32	Material	KG	55,3070000	0,60	33,18	
Insumo	00004718 SINAPI	PEDRA BRITADA N. 2 (19 A 38 MM) POSTO PEDREIRA/FORNECEDOR, SEM FRETE	Material	m³	0,2540000	57,26	14,54	
Insumo	00004721 SINAPI	PEDRA BRITADA N. 1 (9,5 a 19 MM) POSTO PEDREIRA/FORNECEDOR, SEM FRETE	Material	m³	0,0320000	56,96	1,82	
Insumo	00007258 SINAPI	TIJOLO CERAMICO MACICO COMUM *5 X 10 X 20* CM (L X A X C)	Material	UN	1,222,0000000	0,48	588,56	
Insumo	00000337 SINAPI	ARAME RECOZIDO 18 BWG, 1,25 MM (0,01 KG/M)	Material	KG	0,1870000	9,04	1,69	
			MO sem LS =>		256,55	LS =>	292,68 MO com LS =>	549,23
			Valor do BDI =>		313,39	Valor com BDI =>		1.723,19

28.2	Código/Banco	Descrição	Tipo	Und	Quant.	Valor Unit.	Total
Composição	98052 SINAPI	TANQUE SÉPTICO CIRCULAR, EM CONCRETO PRÉ-MOLDADO, DIÂMETRO INTERNO = 1,10 M, ALTURA INTERNA = 2,50 M, VOLUME ÚTIL: 2138,2 L (PARA 5 CONTRIBUINTES). AF_12/2020_PA	INHI - INSTALAÇÕES HIDROS SANITÁRIAS	UN	1,0000000	1.463,86	1.463,86
Composição Auxiliar	101623 SINAPI	PREPARO DE FUNDO DE VALA COM LARGURA MENOR QUE 1,5 M, COM CAMADA DE BRITA, LANÇAMENTO MECANIZADO. AF_08/2020	MOVT - MOVIMENTO DE TERRA	m³	0,1539000	160,04	24,63

60 5590

Composição Auxiliar	5678 SINAPI	RETROSCAVADEIRA SOBRE RODAS COM CARREGADEIRA, TRAÇÃO 4X4, POTÊNCIA LÍQ. 88 HP, CAÇAMBA CARREG. CAP. MÍN. 1 M3, CAÇAMBA RETRO CAP. 0,26 M3, PESO OPERACIONAL MÍN. 6.674 KG, PROFUNDIDADE ESCAVAÇÃO MÁX. 4,37 M - CHP DIURNO. AF_06/2014	CHOR - CUSTOS HORÁRIOS DE MÁQUINAS E EQUIPAMENTOS	CHP	0,3545000	92,86	32,91		
Composição Auxiliar	5679 SINAPI	RETROSCAVADEIRA SOBRE RODAS COM CARREGADEIRA, TRAÇÃO 4X4, POTÊNCIA LÍQ. 88 HP, CAÇAMBA CARREG. CAP. MÍN. 1 M3, CAÇAMBA RETRO CAP. 0,26 M3, PESO OPERACIONAL MÍN. 6.674 KG, PROFUNDIDADE ESCAVAÇÃO MÁX. 4,37 M - CHI DIURNO. AF_06/2014	CHOR - CUSTOS HORÁRIOS DE MÁQUINAS E EQUIPAMENTOS	CHI	0,7224000	42,46	30,67		
Composição Auxiliar	88309 SINAPI	PEDREIRO COM ENCARGOS COMPLEMENTARES	SEDI - SERVIÇOS DIVERSOS	H	1,5562000	23,45	36,49		
Composição Auxiliar	88316 SINAPI	SERVENTE COM ENCARGOS COMPLEMENTARES	SEDI - SERVIÇOS DIVERSOS	H	1,2228000	17,58	21,49		
Composição Auxiliar	88628 SINAPI	ARGAMASSA TRAÇO 1:3 (EM VOLUME DE CIMENTO E AREIA MÉDIA ÚMIDA), PREPARO MECÂNICO COM BETONEIRA 400 L. AF_08/2019	SEDI - SERVIÇOS DIVERSOS	m²	0,0478000	400,67	19,15		
Composição Auxiliar	97738 SINAPI	PEÇA CIRCULAR PRÉ-MOLDADA, VOLUME DE CONCRETO DE 10 A 30 LITROS, TAXA DE FIBRA DE POLIPROPILENO APROXIMADA DE 6 KG/M². AF_01/2018 PS	FUES - FUNDAÇÕES E ESTRUTURAS	m³	0,0154000	4.225,46	65,07		
Composição Auxiliar	97739 SINAPI	PEÇA CIRCULAR PRÉ-MOLDADA, VOLUME DE CONCRETO DE 30 A 100 LITROS, TAXA DE AÇO APROXIMADA DE 30KG/M². AF_01/2018	FUES - FUNDAÇÕES E ESTRUTURAS	m³	0,0792000	2.304,38	182,50		
Insumo	00012551 SINAPI	ANEL EM CONCRETO ARMADO, LISO, PARA POÇOS DE VISITA, POÇOS DE INSPEÇÃO, FOSSAS SEPTICAS E SUMIDOUROS, SEM FUNDO, DIAMETRO INTERNO DE 1,20 M E ALTURA DE 0,50 M	Material	UN	5,0000000	210,19	1.050,95		
				MO sem LS =>	88,98	LS =>	101,51	MO com LS =>	190,49
				Valor do BDI =>	325,41	Valor com BDI =>		1.789,27	

Composição	72295 SINAPI	CAP PVC ESGOTO 100MM (TAMPÃO) - FORNECIMENTO E INSTALAÇÃO	INHI - INSTALAÇÕES HIDROSANITÁRIAS	UN	1,0000000	11,60	11,60		
Composição Auxiliar	88267 SINAPI	ENCANADOR OU BOMBEIRO HIDRÁULICO COM ENCARGOS COMPLEMENTARES	SEDI - SERVIÇOS DIVERSOS	H	0,1100000	22,93	2,52		
Composição Auxiliar	88316 SINAPI	SERVENTE COM ENCARGOS COMPLEMENTARES	SEDI - SERVIÇOS DIVERSOS	H	0,1100000	17,58	1,93		
Insumo	0000122 SINAPI	ADESIVO PLÁSTICO PARA PVC, FRASCO COM *850* GR	Material	UN	0,0200000	35,92	0,71		
Insumo	00001200 SINAPI	CAP PVC, SOLDAVEL, DN 100 MM, SERIE NORMAL, PARA ESGOTO PREDIAL	Material	UN	1,0000000	5,83	5,83		
Insumo	00020083 SINAPI	SOLUÇÃO PREPARADORA / LIMPADORA PARA PVC, FRASCO COM 1000 CM3	Material	UN	0,0150000	40,70	0,61		
				MO sem LS =>	1,71	LS =>	1,95	MO com LS =>	3,67
				Valor do BDI =>	2,57	Valor com BDI =>		14,17	

Composição	91928 SINAPI	CABO DE COBRE FLEXÍVEL ISOLADO, 2,5 MM², ANTI-CHAMA 450/750 V, PARA CIRCUITOS TERMINAIS - FORNECIMENTO E INSTALAÇÃO. AF_03/2023	INEL - INSTALAÇÃO ELÉTRICA/ELETRIFICAÇÃO E ILUMINAÇÃO EXTERNA	M	1,0000000	3,09	3,09		
Composição Auxiliar	88247 SINAPI	AUXILIAR DE ELETRICISTA COM ENCARGOS COMPLEMENTARES	SEDI - SERVIÇOS DIVERSOS	H	0,0290000	20,19	0,58		
Composição Auxiliar	88264 SINAPI	ELETRICISTA COM ENCARGOS COMPLEMENTARES	SEDI - SERVIÇOS DIVERSOS	H	0,0290000	25,82	0,74		
Insumo	00001014 SINAPI	CABO DE COBRE, FLEXÍVEL, CLASSE 4 OU 5, ISOLACAO EM PVC/A, ANTICHAMA BWF-B, 1 CONDUTOR, 450/750 V, SECAO NOMINAL 2,5 MM2	Material	M	1,2434000	1,41	1,75		
Insumo	00021127 SINAPI	FITA ISOLANTE ADESIVA ANTICHAMA, USO ATE 750 V, EM ROLO DE 19 MM X 5 M	Material	UN	0,0094000	2,58	0,02		
				MO sem LS =>	0,51	LS =>	0,59	MO com LS =>	1,10
				Valor do BDI =>	0,68	Valor com BDI =>		3,77	

Composição	91928 SINAPI	CABO DE COBRE FLEXÍVEL ISOLADO, 4 MM², ANTI-CHAMA 450/750 V, PARA CIRCUITOS TERMINAIS - FORNECIMENTO E INSTALAÇÃO. AF_03/2023	INEL - INSTALAÇÃO ELÉTRICA/ELETRIFICAÇÃO E ILUMINAÇÃO EXTERNA	M	1,0000000	4,70	4,70		
Composição Auxiliar	88247 SINAPI	AUXILIAR DE ELETRICISTA COM ENCARGOS COMPLEMENTARES	SEDI - SERVIÇOS DIVERSOS	H	0,0390000	20,19	0,78		
Composição Auxiliar	88264 SINAPI	ELETRICISTA COM ENCARGOS COMPLEMENTARES	SEDI - SERVIÇOS DIVERSOS	H	0,0390000	25,82	1,00		
Insumo	00000981 SINAPI	CABO DE COBRE, FLEXÍVEL, CLASSE 4 OU 5, ISOLACAO EM PVC/A, ANTICHAMA BWF-B, 1 CONDUTOR, 450/750 V, SECAO NOMINAL 4 MM2	Material	M	1,2434000	2,34	2,90		
Insumo	00021127 SINAPI	FITA ISOLANTE ADESIVA ANTICHAMA, USO ATE 750 V, EM ROLO DE 19 MM X 5 M	Material	UN	0,0094000	2,58	0,02		
				MO sem LS =>	0,69	LS =>	0,79	MO com LS =>	1,48
				Valor do BDI =>	1,04	Valor com BDI =>		5,74	

Composição	91930 SINAPI	CABO DE COBRE FLEXÍVEL ISOLADO, 6 MM², ANTI-CHAMA 450/750 V, PARA CIRCUITOS TERMINAIS - FORNECIMENTO E INSTALAÇÃO. AF_03/2023	INEL - INSTALAÇÃO ELÉTRICA/ELETRIFICAÇÃO E ILUMINAÇÃO EXTERNA	M	1,0000000	6,54	6,54		
Composição Auxiliar	88247 SINAPI	AUXILIAR DE ELETRICISTA COM ENCARGOS COMPLEMENTARES	SEDI - SERVIÇOS DIVERSOS	H	0,0510000	20,19	1,02		
Composição Auxiliar	88264 SINAPI	ELETRICISTA COM ENCARGOS COMPLEMENTARES	SEDI - SERVIÇOS DIVERSOS	H	0,0510000	25,82	1,31		
Insumo	00000982 SINAPI	CABO DE COBRE, FLEXÍVEL, CLASSE 4 OU 5, ISOLACAO EM PVC/A, ANTICHAMA BWF-B, 1 CONDUTOR, 450/750 V, SECAO NOMINAL 6 MM2	Material	M	1,2434000	3,37	4,19		
Insumo	00021127 SINAPI	FITA ISOLANTE ADESIVA ANTICHAMA, USO ATE 750 V, EM ROLO DE 19 MM X 5 M	Material	UN	0,0094000	2,58	0,02		
				MO sem LS =>	0,91	LS =>	1,04	MO com LS =>	1,95
				Valor do BDI =>	1,45	Valor com BDI =>		7,99	

Composição	91932 SINAPI	CABO DE COBRE FLEXÍVEL ISOLADO, 10 MM², ANTI-CHAMA 450/750 V, PARA CIRCUITOS TERMINAIS - FORNECIMENTO E INSTALAÇÃO. AF_03/2023	INEL - INSTALAÇÃO ELÉTRICA/ELETRIFICAÇÃO E ILUMINAÇÃO EXTERNA	M	1,0000000	11,51	11,51
Composição Auxiliar	88247 SINAPI	AUXILIAR DE ELETRICISTA COM ENCARGOS COMPLEMENTARES	SEDI - SERVIÇOS DIVERSOS	H	0,0760000	20,19	1,53
Composição Auxiliar	88264 SINAPI	ELETRICISTA COM ENCARGOS COMPLEMENTARES	SEDI - SERVIÇOS DIVERSOS	H	0,0760000	25,82	1,96
Insumo	00000980 SINAPI	CABO DE COBRE, FLEXÍVEL, CLASSE 4 OU 5, ISOLACAO EM PVC/A, ANTICHAMA BWF-B, 1 CONDUTOR, 450/750 V, SECAO NOMINAL 10 MM2	Material	M	1,2434000	6,44	8,00

Claudio Nor Dall Agnol
 ENGENHEIRO CIVIL E DE
 SEGURANÇA DO TRABALHO
 CREA: 250485463-4

Insumo	00021127 SINAPI	FITA ISOLANTE ADESIVA ANTICHAMA, USO ATE 750 V, EM ROLO DE 19 MM X 5 M	Material	UN	0,0094000	2,58	0,02	
			MO sem LS =>	1,36	LS =>	1,55	MO com LS =>	2,91
			Valor do BDI =>	2,55		Valor com BDI =>	14,06	
29.5	Código/Banco	Descrição	Tipo	Und	Quant.	Valor Unit	Total	
Composição	91934 SINAPI	CABO DE COBRE FLEXIVEL ISOLADO, 16 MM², ANTI-CHAMA 450/750 V, PARA CIRCUITOS TERMINAIS - FORNECIMENTO E INSTALAÇÃO. AF_03/2023	INEL - INSTALAÇÃO ELÉTRICA/ELETRIFICAÇÃO E ILUMINAÇÃO EXTERNA	M	1,0000000	16,69	16,69	
Composição Auxiliar	88247 SINAPI	AUXILIAR DE ELETRICISTA COM ENCARGOS COMPLEMENTARES	SEDI - SERVIÇOS DIVERSOS	H	0,1140000	20,19	2,30	
Composição Auxiliar	88264 SINAPI	ELETRICISTA COM ENCARGOS COMPLEMENTARES	SEDI - SERVIÇOS DIVERSOS	H	0,1140000	25,82	2,94	
Insumo	00000979 SINAPI	CABO DE COBRE, FLEXIVEL, CLASSE 4 OU 5, ISOLACAO EM PVC/A, ANTICHAMA BWF-B, 1 CONDUTOR, 450/750 V, SECAO NOMINAL 16 MM2	Material	M	1,2434000	9,20	11,43	
Insumo	00021127 SINAPI	FITA ISOLANTE ADESIVA ANTICHAMA, USO ATE 750 V, EM ROLO DE 19 MM X 5 M	Material	UN	0,0094000	2,58	0,02	
			MO sem LS =>	2,04	LS =>	2,32	MO com LS =>	4,36
			Valor do BDI =>	3,71		Valor com BDI =>	20,40	
29.6	Código/Banco	Descrição	Tipo	Und	Quant.	Valor Unit	Total	
Composição	91940 SINAPI	CAIXA RETANGULAR 4" X 2" MÉDIA (1,30 M DO PISO), PVC, INSTALADA EM PAREDE - FORNECIMENTO E INSTALAÇÃO. AF_03/2023	INEL - INSTALAÇÃO ELÉTRICA/ELETRIFICAÇÃO E ILUMINAÇÃO EXTERNA	UN	1,0000000	15,70	15,70	
Composição Auxiliar	88247 SINAPI	AUXILIAR DE ELETRICISTA COM ENCARGOS COMPLEMENTARES	SEDI - SERVIÇOS DIVERSOS	H	0,2910000	20,19	5,87	
Composição Auxiliar	88264 SINAPI	ELETRICISTA COM ENCARGOS COMPLEMENTARES	SEDI - SERVIÇOS DIVERSOS	H	0,2910000	25,82	7,51	
Composição Auxiliar	88629 SINAPI	ARGAMASSA TRAÇO 1:3 (EM VOLUME DE CIMENTO E AREIA MÉDIA ÚMIDA), PREPARO MANUAL. AF_08/2019	SEDI - SERVIÇOS DIVERSOS	m³	0,0009000	491,47	0,44	
Insumo	00001872 SINAPI	CAIXA DE PASSAGEM, EM PVC, DE 4" X 2", PARA ELETRODUTO FLEXIVEL CORRUGADO	Material	UN	1,0000000	1,88	1,88	
			MO sem LS =>	5,26	LS =>	5,99	MO com LS =>	11,25
			Valor do BDI =>	3,49		Valor com BDI =>	19,19	
29.7	Código/Banco	Descrição	Tipo	Und	Quant.	Valor Unit	Total	
Composição	95728 SINAPI	ELETRODUTO RÍGIDO SOLDÁVEL, PVC, DN 32 MM (1"), APARENTE - FORNECIMENTO E INSTALAÇÃO. AF_10/2022	INEL - INSTALAÇÃO ELÉTRICA/ELETRIFICAÇÃO E ILUMINAÇÃO EXTERNA	M	1,0000000	15,50	15,50	
Composição Auxiliar	88247 SINAPI	AUXILIAR DE ELETRICISTA COM ENCARGOS COMPLEMENTARES	SEDI - SERVIÇOS DIVERSOS	H	0,2030000	20,19	4,09	
Composição Auxiliar	88264 SINAPI	ELETRICISTA COM ENCARGOS COMPLEMENTARES	SEDI - SERVIÇOS DIVERSOS	H	0,2030000	25,82	5,24	
Composição Auxiliar	91170 SINAPI	FIXAÇÃO DE TUBOS HORIZONTAIS DE PVC, CPVC OU COBRE DIÂMETROS MENORES OU IGUAIS A 40 MM OU ELETROCALHAS ATÉ 150MM DE LARGURA, COM ABRAÇADEIRA METÁLICA RÍGIDA TIPO D 1/2, FIXADA EM PERFILADO EM LAJE. AF_05/2015	INHI - INSTALAÇÕES HIDROS SANITÁRIAS	M	1,0000000	2,98	2,98	
Insumo	00002679 SINAPI	ELETRODUTO DE PVC RIGIDO SOLDÁVEL, CLASSE B, DE 32 MM	Material	M	1,0538000	3,03	3,19	
			MO sem LS =>	4,33	LS =>	4,93	MO com LS =>	9,26
			Valor do BDI =>	3,44		Valor com BDI =>	18,94	
29.8	Código/Banco	Descrição	Tipo	Und	Quant.	Valor Unit	Total	
Composição	95727 SINAPI	ELETRODUTO RÍGIDO SOLDÁVEL, PVC, DN 25 MM (3/4"), APARENTE - FORNECIMENTO E INSTALAÇÃO. AF_10/2022	INEL - INSTALAÇÃO ELÉTRICA/ELETRIFICAÇÃO E ILUMINAÇÃO EXTERNA	M	1,0000000	10,65	10,65	
Composição Auxiliar	88247 SINAPI	AUXILIAR DE ELETRICISTA COM ENCARGOS COMPLEMENTARES	SEDI - SERVIÇOS DIVERSOS	H	0,1220000	20,19	2,46	
Composição Auxiliar	88264 SINAPI	ELETRICISTA COM ENCARGOS COMPLEMENTARES	SEDI - SERVIÇOS DIVERSOS	H	0,1220000	25,82	3,15	
Composição Auxiliar	91170 SINAPI	FIXAÇÃO DE TUBOS HORIZONTAIS DE PVC, CPVC OU COBRE DIÂMETROS MENORES OU IGUAIS A 40 MM OU ELETROCALHAS ATÉ 150MM DE LARGURA, COM ABRAÇADEIRA METÁLICA RÍGIDA TIPO D 1/2, FIXADA EM PERFILADO EM LAJE. AF_05/2015	INHI - INSTALAÇÕES HIDROS SANITÁRIAS	M	1,0000000	2,98	2,98	
Insumo	00002678 SINAPI	ELETRODUTO DE PVC RIGIDO SOLDÁVEL, CLASSE B, DE 25 MM	Material	M	1,0538000	1,96	2,06	
			MO sem LS =>	2,97	LS =>	3,28	MO com LS =>	6,15
			Valor do BDI =>	2,36		Valor com BDI =>	13,01	
29.9	Código/Banco	Descrição	Tipo	Und	Quant.	Valor Unit	Total	
Composição	91854 SINAPI	ELETRODUTO FLEXIVEL CORRUGADO, PVC, DN 25 MM (3/4"), PARA CIRCUITOS TERMINAIS, INSTALADO EM PAREDE - FORNECIMENTO E INSTALAÇÃO. AF_03/2023	INEL - INSTALAÇÃO ELÉTRICA/ELETRIFICAÇÃO E ILUMINAÇÃO EXTERNA	M	1,0000000	7,95	7,95	
Composição Auxiliar	88247 SINAPI	AUXILIAR DE ELETRICISTA COM ENCARGOS COMPLEMENTARES	SEDI - SERVIÇOS DIVERSOS	H	0,1340000	20,19	2,70	
Composição Auxiliar	88264 SINAPI	ELETRICISTA COM ENCARGOS COMPLEMENTARES	SEDI - SERVIÇOS DIVERSOS	H	0,1340000	25,82	3,45	
Insumo	00002688 SINAPI	ELETRODUTO PVC FLEXIVEL CORRUGADO, COR AMARELA, DE 25 MM	Material	M	1,0170000	1,77	1,80	
			MO sem LS =>	2,40	LS =>	2,73	MO com LS =>	5,13
			Valor do BDI =>	1,76		Valor com BDI =>	9,71	
29.10	Código/Banco	Descrição	Tipo	Und	Quant.	Valor Unit	Total	
Composição	91914 SINAPI	CURVA 90 GRAUS PARA ELETRODUTO, PVC, ROSCAVEL, DN 25 MM (3/4"), PARA CIRCUITOS TERMINAIS, INSTALADA EM PAREDE - FORNECIMENTO E INSTALAÇÃO. AF_03/2023	INEL - INSTALAÇÃO ELÉTRICA/ELETRIFICAÇÃO E ILUMINAÇÃO EXTERNA	UN	1,0000000	15,74	15,74	
Composição Auxiliar	88247 SINAPI	AUXILIAR DE ELETRICISTA COM ENCARGOS COMPLEMENTARES	SEDI - SERVIÇOS DIVERSOS	H	0,2950000	20,19	5,95	
Composição Auxiliar	88264 SINAPI	ELETRICISTA COM ENCARGOS COMPLEMENTARES	SEDI - SERVIÇOS DIVERSOS	H	0,2950000	25,82	7,61	
Insumo	00001879 SINAPI	CURVA 90 GRAUS, LONGA, DE PVC RIGIDO ROSCAVEL, DE 3/4", PARA ELETRODUTO	Material	UN	1,0000000	2,18	2,18	
			MO sem LS =>	5,28	LS =>	6,02	MO com LS =>	11,30
			Valor do BDI =>	3,49		Valor com BDI =>	19,23	
29.11	Código/Banco	Descrição	Tipo	Und	Quant.	Valor Unit	Total	
Composição	C1205 SEINFRA	ELETRODUTO CONDULETE DE PVC DE 3/4"	ELETRODUTOS DE PVC E CONEXÕES	M	1,0000000	19,54	19,54	
Insumo	10042 SEINFRA	AJUDANTE DE ELETRICISTA	Mão de Obra	H	0,3000000	18,63	5,58	
Insumo	11087 SEINFRA	ELETRODUTO TIPO CONDULETE DE PVC DE 3/4"	Material	M	1,0000000	7,01	7,01	
Insumo	12312 SEINFRA	ELETRICISTA	Mão de Obra	H	0,3000000	23,17	6,95	

62 5592

MO sem LS => 5,85 LS => 6,68 MO com LS => 12,53
 Valor do BDI => 4,34 Valor com BDI => 23,88

29.12	Código	Banco	Descrição	Tipo	Und	Quant.	Valor Unit.	Total	
Composição	C0857	SEINFRA	CONDULETE DE PVC DE 3/4" TIPO C - E - LL - LR	QUADROS / CAIXAS	UN	1,0000000	18,84	18,84	
Insumo	10042	SEINFRA	AJUDANTE DE ELETRICISTA	Mão de Obra	H	0,3000000	18,63	5,59	
Insumo	10839	SEINFRA	CONDULETE DE PVC DE 3/4" TIPO C - E - LL - LR	Material	UN	1,0000000	6,31	6,31	
Insumo	12312	SEINFRA	ELETRICISTA	Mão de Obra	H	0,3000000	23,17	6,95	
				MO sem LS =>	5,85	LS =>	6,68	MO com LS =>	12,53
				Valor do BDI =>			4,34	Valor com BDI =>	23,88

30.1	Código	Banco	Descrição	Tipo	Und	Quant.	Valor Unit.	Total	
Composição	072190	AGETOP CIVIL	QUADRO DE DISTRIBUIÇÃO DE EMBUTIR METALICO CB-24E - 150A	7	UN	1,0000000	1.088,29	1.088,29	
Insumo	0008	AGETOP CIVIL	AJUDANTE	Mão de Obra	h	3,0000000	15,06	45,18	
Insumo	0012	AGETOP CIVIL	ELETRICISTA	Mão de Obra	h	3,0000000	22,30	66,90	
Insumo	3417	AGETOP CIVIL	QUADRO DE DISTRIBUIÇÃO DE EMBUTIR METALICO CB-24E - 150A	Material	un	1,0000000	976,21	976,21	
				MO sem LS =>	52,35	LS =>	59,73	MO com LS =>	112,08
				Valor do BDI =>			4,18	Valor com BDI =>	23,02

30.2	Código	Banco	Descrição	Tipo	Und	Quant.	Valor Unit.	Total	
Composição	2070310	CAERN	QUADRO DE DISTRIBUIÇÃO DE ENERGIA, DE SOBREPOR, EM CHAPA DE AÇO GALVANIZADO, PARA 28 DISJUNTORES, COM BARRAMENTO TRIFÁSICO - FORNECIMENTO E INSTALAÇÃO, INC_05/2017	207	UN	1,0000000	416,36	416,36	
Composição Auxiliar	88247	SINAPI	AUXILIAR DE ELETRICISTA COM ENCARGOS COMPLEMENTARES	SEDI - SERVIÇOS DIVERSOS	H	3,0000000	20,19	60,57	
Composição Auxiliar	88264	SINAPI	ELETRICISTA COM ENCARGOS COMPLEMENTARES	SEDI - SERVIÇOS DIVERSOS	H	3,0000000	25,82	77,46	
Insumo	00039757	SINAPI	QUADRO DE DISTRIBUIÇÃO COM BARRAMENTO TRIFÁSICO, DE SOBREPOR, EM CHAPA DE AÇO GALVANIZADO, PARA 28 DISJUNTORES DIN_100 A	Material	UN	1,0000000	278,33	278,33	
				MO sem LS =>	53,74	LS =>	61,31	MO com LS =>	115,05
				Valor do BDI =>			241,92	Valor com BDI =>	1.330,21

30.3	Código	Banco	Descrição	Tipo	Und	Quant.	Valor Unit.	Total	
Composição	93662	SINAPI	DISJUNTOR BIPOLAR TIPO DIN, CORRENTE NOMINAL DE 20A - FORNECIMENTO E INSTALAÇÃO, AF_10/2020	INEL - INSTALAÇÃO ELÉTRICA/ELETRIFICAÇÃO E SEDI - SERVIÇOS DIVERSOS	UN	1,0000000	40,15	40,15	
Composição Auxiliar	88247	SINAPI	AUXILIAR DE ELETRICISTA COM ENCARGOS COMPLEMENTARES	SEDI - SERVIÇOS DIVERSOS	H	0,1325000	20,19	2,67	
Composição Auxiliar	88264	SINAPI	ELETRICISTA COM ENCARGOS COMPLEMENTARES	SEDI - SERVIÇOS DIVERSOS	H	0,1325000	25,82	3,42	
Insumo	00001571	SINAPI	TERMINAL A COMPRESSÃO EM COBRE ESTANHADO PARA CABO 4 MM2, 1 FURO E 1 COMPRESSÃO, PARA PARAFUSO DE FIXAÇÃO M5	Material	UN	2,0000000	0,74	1,48	
Insumo	00034616	SINAPI	DISJUNTOR TIPO DIN/IEC, BIPOLAR DE 6 ATE 32A	Material	UN	1,0000000	32,58	32,58	
				MO sem LS =>	2,37	LS =>	2,70	MO com LS =>	5,07
				Valor do BDI =>			92,55	Valor com BDI =>	508,91

30.4	Código	Banco	Descrição	Tipo	Und	Quant.	Valor Unit.	Total	
Composição	93663	SINAPI	DISJUNTOR BIPOLAR TIPO DIN, CORRENTE NOMINAL DE 25A - FORNECIMENTO E INSTALAÇÃO, AF_10/2020	INEL - INSTALAÇÃO ELÉTRICA/ELETRIFICAÇÃO E SEDI - SERVIÇOS DIVERSOS	UN	1,0000000	40,15	40,15	
Composição Auxiliar	88247	SINAPI	AUXILIAR DE ELETRICISTA COM ENCARGOS COMPLEMENTARES	SEDI - SERVIÇOS DIVERSOS	H	0,1325000	20,19	2,67	
Composição Auxiliar	88264	SINAPI	ELETRICISTA COM ENCARGOS COMPLEMENTARES	SEDI - SERVIÇOS DIVERSOS	H	0,1325000	25,82	3,42	
Insumo	00001571	SINAPI	TERMINAL A COMPRESSÃO EM COBRE ESTANHADO PARA CABO 4 MM2, 1 FURO E 1 COMPRESSÃO, PARA PARAFUSO DE FIXAÇÃO M5	Material	UN	2,0000000	0,74	1,48	
Insumo	00034616	SINAPI	DISJUNTOR TIPO DIN/IEC, BIPOLAR DE 6 ATE 32A	Material	UN	1,0000000	32,58	32,58	
				MO sem LS =>	2,37	LS =>	2,70	MO com LS =>	5,07
				Valor do BDI =>			8,92	Valor com BDI =>	49,07

30.5	Código	Banco	Descrição	Tipo	Und	Quant.	Valor Unit.	Total	
Composição	93664	SINAPI	DISJUNTOR BIPOLAR TIPO DIN, CORRENTE NOMINAL DE 32A - FORNECIMENTO E INSTALAÇÃO, AF_10/2020	INEL - INSTALAÇÃO ELÉTRICA/ELETRIFICAÇÃO E SEDI - SERVIÇOS DIVERSOS	UN	1,0000000	42,74	42,74	
Composição Auxiliar	88247	SINAPI	AUXILIAR DE ELETRICISTA COM ENCARGOS COMPLEMENTARES	SEDI - SERVIÇOS DIVERSOS	H	0,1823000	20,19	3,68	
Composição Auxiliar	88264	SINAPI	ELETRICISTA COM ENCARGOS COMPLEMENTARES	SEDI - SERVIÇOS DIVERSOS	H	0,1823000	25,82	4,70	
Insumo	00001573	SINAPI	TERMINAL A COMPRESSÃO EM COBRE ESTANHADO PARA CABO 6 MM2, 1 FURO E 1 COMPRESSÃO, PARA PARAFUSO DE FIXAÇÃO M6	Material	UN	2,0000000	0,89	1,78	
Insumo	00034616	SINAPI	DISJUNTOR TIPO DIN/IEC, BIPOLAR DE 6 ATE 32A	Material	UN	1,0000000	32,58	32,58	
				MO sem LS =>	3,26	LS =>	3,72	MO com LS =>	6,98
				Valor do BDI =>			9,50	Valor com BDI =>	52,24

30.6	Código	Banco	Descrição	Tipo	Und	Quant.	Valor Unit.	Total	
Composição	101894	SINAPI	DISJUNTOR TRIPOLAR TIPO NEMA, CORRENTE NOMINAL DE 60 ATE 100A - FORNECIMENTO E INSTALAÇÃO, AF_10/2020	INEL - INSTALAÇÃO ELÉTRICA/ELETRIFICAÇÃO E ILUMINAÇÃO EXTERNA	UN	1,0000000	110,33	110,33	
Composição Auxiliar	88247	SINAPI	AUXILIAR DE ELETRICISTA COM ENCARGOS COMPLEMENTARES	SEDI - SERVIÇOS DIVERSOS	H	0,7830000	20,19	15,80	
Composição Auxiliar	88264	SINAPI	ELETRICISTA COM ENCARGOS COMPLEMENTARES	SEDI - SERVIÇOS DIVERSOS	H	0,7830000	25,82	20,21	
Insumo	00001576	SINAPI	TERMINAL A COMPRESSÃO EM COBRE ESTANHADO PARA CABO 25 MM2, 1 FURO E 1 COMPRESSÃO, PARA PARAFUSO DE FIXAÇÃO M8	Material	UN	3,0000000	1,57	4,71	
Insumo	00002373	SINAPI	DISJUNTOR TIPO NEMA, TRIPOLAR 60 ATE 100 A, TENSÃO MÁXIMA DE 415 V	Material	UN	1,0000000	69,61	69,61	
				MO sem LS =>	14,02	LS =>	15,99	MO com LS =>	30,01
				Valor do BDI =>			24,52	Valor com BDI =>	134,85

31.1	Código	Banco	Descrição	Tipo	Und	Quant.	Valor Unit.	Total

Handwritten signatures and marks at the bottom of the page.

Composição	91953 SINAPI	INTERRUPTOR SIMPLES (1 MÓDULO), 10A/250V, INCLUINDO SUPORTE E PLACA - FORNECIMENTO E INSTALAÇÃO. AF_03/2023	INEL - INSTALAÇÃO ELÉTRICA/ELETRIFICAÇÃO E ILUMINAÇÃO EXTERNA	UN	1,0000000	24,09	24,09
Composição Auxiliar	91946 SINAPI	SUPORTE PARAFUSADO COM PLACA DE ENCAIXE 4" X 2" MÉDIO (1,30 M DO PISO) PARA PONTO ELÉTRICO - FORNECIMENTO E INSTALAÇÃO. AF_03/2023	INEL - INSTALAÇÃO ELÉTRICA/ELETRIFICAÇÃO E ILUMINAÇÃO EXTERNA	UN	1,0000000	8,83	8,83
Composição Auxiliar	91952 SINAPI	INTERRUPTOR SIMPLES (1 MÓDULO), 10A/250V, SEM SUPORTE E SEM PLACA - FORNECIMENTO E INSTALAÇÃO. AF_03/2023	INEL - INSTALAÇÃO ELÉTRICA/ELETRIFICAÇÃO E ILUMINAÇÃO EXTERNA	UN	1,0000000	15,26	15,26
				MO sem LS =>	6,44	7,35	13,79
				Valor do BDI =>	5,35	Valor com BDI => 29,44	

31.2	Código/Banco	Descrição	Tipo	Und	Quant.	Valor Unit.	Total
Composição	92023 SINAPI	INTERRUPTOR SIMPLES (1 MÓDULO) COM 1 TOMADA DE EMBUTIR 2P+T 10 A, INCLUINDO SUPORTE E PLACA - FORNECIMENTO E INSTALAÇÃO. AF_03/2023	INEL - INSTALAÇÃO ELÉTRICA/ELETRIFICAÇÃO E ILUMINAÇÃO EXTERNA	UN	1,0000000	40,99	40,99
Composição Auxiliar	91946 SINAPI	SUPORTE PARAFUSADO COM PLACA DE ENCAIXE 4" X 2" MÉDIO (1,30 M DO PISO) PARA PONTO ELÉTRICO - FORNECIMENTO E INSTALAÇÃO. AF_03/2023	INEL - INSTALAÇÃO ELÉTRICA/ELETRIFICAÇÃO E ILUMINAÇÃO EXTERNA	UN	1,0000000	8,83	8,83
Composição Auxiliar	92022 SINAPI	INTERRUPTOR SIMPLES (1 MÓDULO) COM 1 TOMADA DE EMBUTIR 2P+T 10 A, SEM SUPORTE E SEM PLACA - FORNECIMENTO E INSTALAÇÃO. AF_03/2023	INEL - INSTALAÇÃO ELÉTRICA/ELETRIFICAÇÃO E ILUMINAÇÃO EXTERNA	UN	1,0000000	32,16	32,16
				MO sem LS =>	10,99	12,54	23,53
				Valor do BDI =>	9,11	Valor com BDI => 50,10	

31.3	Código/Banco	Descrição	Tipo	Und	Quant.	Valor Unit.	Total
Composição	91959 SINAPI	INTERRUPTOR SIMPLES (2 MÓDULOS), 10A/250V, INCLUINDO SUPORTE E PLACA - FORNECIMENTO E INSTALAÇÃO. AF_03/2023	INEL - INSTALAÇÃO ELÉTRICA/ELETRIFICAÇÃO E ILUMINAÇÃO EXTERNA	UN	1,0000000	36,49	36,49
Composição Auxiliar	91946 SINAPI	SUPORTE PARAFUSADO COM PLACA DE ENCAIXE 4" X 2" MÉDIO (1,30 M DO PISO) PARA PONTO ELÉTRICO - FORNECIMENTO E INSTALAÇÃO. AF_03/2023	INEL - INSTALAÇÃO ELÉTRICA/ELETRIFICAÇÃO E ILUMINAÇÃO EXTERNA	UN	1,0000000	8,83	8,83
Composição Auxiliar	91958 SINAPI	INTERRUPTOR SIMPLES (2 MÓDULOS), 10A/250V, SEM SUPORTE E SEM PLACA - FORNECIMENTO E INSTALAÇÃO. AF_03/2023	INEL - INSTALAÇÃO ELÉTRICA/ELETRIFICAÇÃO E ILUMINAÇÃO EXTERNA	UN	1,0000000	27,66	27,66
				MO sem LS =>	9,48	10,82	20,30
				Valor do BDI =>	8,11	Valor com BDI => 44,60	

31.4	Código/Banco	Descrição	Tipo	Und	Quant.	Valor Unit.	Total
Composição	91967 SINAPI	INTERRUPTOR SIMPLES (3 MÓDULOS), 10A/250V, INCLUINDO SUPORTE E PLACA - FORNECIMENTO E INSTALAÇÃO. AF_03/2023	INEL - INSTALAÇÃO ELÉTRICA/ELETRIFICAÇÃO E ILUMINAÇÃO EXTERNA	UN	1,0000000	48,90	48,90
Composição Auxiliar	91946 SINAPI	SUPORTE PARAFUSADO COM PLACA DE ENCAIXE 4" X 2" MÉDIO (1,30 M DO PISO) PARA PONTO ELÉTRICO - FORNECIMENTO E INSTALAÇÃO. AF_03/2023	INEL - INSTALAÇÃO ELÉTRICA/ELETRIFICAÇÃO E ILUMINAÇÃO EXTERNA	UN	1,0000000	8,83	8,83
Composição Auxiliar	91966 SINAPI	INTERRUPTOR SIMPLES (3 MÓDULOS), 10A/250V, SEM SUPORTE E SEM PLACA - FORNECIMENTO E INSTALAÇÃO. AF_03/2023	INEL - INSTALAÇÃO ELÉTRICA/ELETRIFICAÇÃO E ILUMINAÇÃO EXTERNA	UN	1,0000000	40,07	40,07
				MO sem LS =>	12,53	14,29	26,82
				Valor do BDI =>	10,87	Valor com BDI => 59,77	

31.5	Código/Banco	Descrição	Tipo	Und	Quant.	Valor Unit.	Total
Composição	92027 SINAPI	INTERRUPTOR SIMPLES (2 MÓDULOS) COM 1 TOMADA DE EMBUTIR 2P+T 10 A, INCLUINDO SUPORTE E PLACA - FORNECIMENTO E INSTALAÇÃO. AF_03/2023	INEL - INSTALAÇÃO ELÉTRICA/ELETRIFICAÇÃO E ILUMINAÇÃO EXTERNA	UN	1,0000000	53,40	53,40
Composição Auxiliar	91946 SINAPI	SUPORTE PARAFUSADO COM PLACA DE ENCAIXE 4" X 2" MÉDIO (1,30 M DO PISO) PARA PONTO ELÉTRICO - FORNECIMENTO E INSTALAÇÃO. AF_03/2023	INEL - INSTALAÇÃO ELÉTRICA/ELETRIFICAÇÃO E ILUMINAÇÃO EXTERNA	UN	1,0000000	8,83	8,83
Composição Auxiliar	92026 SINAPI	INTERRUPTOR SIMPLES (2 MÓDULOS) COM 1 TOMADA DE EMBUTIR 2P+T 10 A, SEM SUPORTE E SEM PLACA - FORNECIMENTO E INSTALAÇÃO. AF_03/2023	INEL - INSTALAÇÃO ELÉTRICA/ELETRIFICAÇÃO E ILUMINAÇÃO EXTERNA	UN	1,0000000	44,57	44,57
				MO sem LS =>	14,04	16,01	30,05
				Valor do BDI =>	11,87	Valor com BDI => 65,27	

31.6	Código/Banco	Descrição	Tipo	Und	Quant.	Valor Unit.	Total
Composição	92004 SINAPI	TOMADA MÉDIA DE EMBUTIR (2 MÓDULOS), 2P+T 10 A, INCLUINDO SUPORTE E PLACA - FORNECIMENTO E INSTALAÇÃO. AF_03/2023	INEL - INSTALAÇÃO ELÉTRICA/ELETRIFICAÇÃO E ILUMINAÇÃO EXTERNA	UN	1,0000000	45,57	45,57
Composição Auxiliar	91946 SINAPI	SUPORTE PARAFUSADO COM PLACA DE ENCAIXE 4" X 2" MÉDIO (1,30 M DO PISO) PARA PONTO ELÉTRICO - FORNECIMENTO E INSTALAÇÃO. AF_03/2023	INEL - INSTALAÇÃO ELÉTRICA/ELETRIFICAÇÃO E ILUMINAÇÃO EXTERNA	UN	1,0000000	8,83	8,83
Composição Auxiliar	92002 SINAPI	TOMADA MÉDIA DE EMBUTIR (2 MÓDULOS), 2P+T 10 A, SEM SUPORTE E SEM PLACA - FORNECIMENTO E INSTALAÇÃO. AF_03/2023	INEL - INSTALAÇÃO ELÉTRICA/ELETRIFICAÇÃO E ILUMINAÇÃO EXTERNA	UN	1,0000000	36,74	36,74
				MO sem LS =>	12,53	14,29	26,82
				Valor do BDI =>	10,13	Valor com BDI => 55,70	

31.7	Código/Banco	Descrição	Tipo	Und	Quant.	Valor Unit.	Total
Composição	8819 ORSE	TOMADA MÉDIA DE EMBUTIR (2 MÓDULOS), 2P+T 20 A, INCLUINDO SUPORTE E PLACA - FORNECIMENTO E INSTALAÇÃO. AF_03/2023	TOMADAS CONVENCIONAIS E INTERRUPTORES	UN	1,0000000	0,00	0,00
				MO sem LS =>	0,00	0,00	0,00
				Valor do BDI =>	0,00	Valor com BDI => 0,00	
				Quant. =>	250,0000000	Preço Total =>	0,00

31.8	Código/Banco	Descrição	Tipo	Und	Quant.	Valor Unit.	Total
Composição	8819 ORSE	TOMADA MÉDIA DE EMBUTIR (2 MÓDULOS), 2P+T 10 A, INCLUINDO SUPORTE E PLACA - FORNECIMENTO E INSTALAÇÃO. AF_03/2023	TOMADAS CONVENCIONAIS E INTERRUPTORES	UN	1,0000000	0,00	0,00
				MO sem LS =>	0,00	0,00	0,00
				Valor do BDI =>	0,00	Valor com BDI => 0,00	
				Quant. =>	100,0000000	Preço Total =>	0,00

32.1	Código/Banco	Descrição	Tipo	Und	Quant.	Valor Unit.	Total
Composição	93045 SINAPI	LÂMPADA FLUORESCENTE ESPIRAL BRANCA 45 W, BASE E27 - FORNECIMENTO E INSTALAÇÃO	INEL - INSTALAÇÃO ELÉTRICA/ELETRIFICAÇÃO E ILUMINAÇÃO EXTERNA	UN	1,0000000	34,68	34,68
Composição Auxiliar	88247 SINAPI	AUXILIAR DE ELETRICISTA COM ENCARGOS COMPLEMENTARES.	SEDI - SERVIÇOS DIVERSOS	H	0,1000000	20,19	2,01
Insunmo	00038781 SINAPI	LAMPADA FLUORESCENTE ESPIRAL BRANCA 45 W, BASE E27 (127/220 V)	Material	UN	1,0000000	32,67	32,67
				MO sem LS =>	0,76	0,87	1,63
				Valor do BDI =>	7,70	Valor com BDI => 42,38	

64
5594

	Código/Banco	Descrição	Tipo	Und	Quant.	Valor Unit.	Total		
Composição	83043 SINAPI	LÂMPADA LED 10 W BIVOLT BRANCA, FORMATO TRADICIONAL (BASE E27)	INEL - INSTALAÇÃO	UN	1,0000000	7,29	7,29		
Composição Auxiliar	88247 SINAPI	FORNECIMENTO E INSTALAÇÃO AUXILIAR DE ELETRICISTA COM ENCARGOS COMPLEMENTARES	ELETRICAVELETRIFICACAO E SEDI - SERVIÇOS DIVERSOS	H	0,1000000	20,19	2,01		
Insumo	00038194 SINAPI	LAMPADA LED 10 W BIVOLT BRANCA, FORMATO TRADICIONAL (BASE E27)	Material	UN	1,0000000	5,28	5,28		
				MO sem LS =>	0,76	LS =>	0,87	MO com LS =>	1,63
				Valor do BDI =>		1,62	Valor com BDI =>		8,91

	Código/Banco	Descrição	Tipo	Und	Quant.	Valor Unit.	Total		
Composição	060316 SBC	REFLETOR 100W LED LINEAR BLINDADO A PROVA D'AGUA	INSTALACOES ELETRICAS LUMINARIAS	UN	1,0000000	252,17	252,17		
Composição Auxiliar	88247 SINAPI	AUXILIAR DE ELETRICISTA COM ENCARGOS COMPLEMENTARES	SEDI - SERVIÇOS DIVERSOS	H	0,9470000	20,19	19,11		
Composição Auxiliar	88264 SINAPI	ELETRICISTA COM ENCARGOS COMPLEMENTARES	SEDI - SERVIÇOS DIVERSOS	H	0,9470000	25,82	24,45		
Insumo	003420 SBC	FITA ISOLANTE HIGHLAND ADESIVA 19m x 20mm	Material	M	0,1000000	0,63	0,06		
Insumo	049526 SBC	LUMINARIA/REFLETOR 100W LED LINEAR BLINDADO A PROVA DE AGUA	Material	UN	1,0000000	208,55	208,55		
				MO sem LS =>	16,96	LS =>	19,35	MO com LS =>	36,31
				Valor do BDI =>		56,05	Valor com BDI =>		308,22

	Código/Banco	Descrição	Tipo	Und	Quant.	Valor Unit.	Total		
Composição	72117 SINAPI	VIDRO LISO COMUM TRANSPARENTE, ESPESSURA 4MM	ESQV - ESQUADRIAS/FERRAGENS/VIDR	m²	1,0000000	133,82	133,82		
Composição Auxiliar	88316 SINAPI	SERVEENTE COM ENCARGOS COMPLEMENTARES	SEDI - SERVIÇOS DIVERSOS	H	0,4500000	17,58	7,91		
Composição Auxiliar	88325 SINAPI	VIDRACEIRO COM ENCARGOS COMPLEMENTARES	SEDI - SERVIÇOS DIVERSOS	H	0,4500000	18,65	8,39		
Insumo	00010492 SINAPI	VIDRO LISO INCOLOR 4MM - SEM COLOCACAO	Material	m²	1,0000000	106,66	106,66		
Insumo	00010498 SINAPI	MASSA PARA VIDRO	Material	KG	1,6000000	6,79	10,86		
				MO sem LS =>	6,03	LS =>	6,87	MO com LS =>	12,90
				Valor do BDI =>		29,74	Valor com BDI =>		163,56

	Código/Banco	Descrição	Tipo	Und	Quant.	Valor Unit.	Total		
Composição	72120 SINAPI	VIDRO TEMPERADO INCOLOR, ESPESSURA 10MM, FORNECIMENTO E INSTALACAO, INCLUSIVE MASSA PARA VEDACAO	ESQV - ESQUADRIAS/FERRAGENS/VIDR	m²	1,0000000	247,26	247,26		
Composição Auxiliar	88316 SINAPI	SERVEENTE COM ENCARGOS COMPLEMENTARES	SEDI - SERVIÇOS DIVERSOS	H	0,5000000	17,58	8,79		
Composição Auxiliar	88325 SINAPI	VIDRACEIRO COM ENCARGOS COMPLEMENTARES	SEDI - SERVIÇOS DIVERSOS	H	0,5000000	18,65	9,32		
Insumo	00010498 SINAPI	MASSA PARA VIDRO	Material	KG	1,5000000	6,79	10,18		
Insumo	00010507 SINAPI	VIDRO TEMPERADO INCOLOR E = 10 MM, SEM COLOCACAO	Material	m²	1,0000000	218,97	218,97		
				MO sem LS =>	6,70	LS =>	7,64	MO com LS =>	14,34
				Valor do BDI =>		54,96	Valor com BDI =>		302,22

	Código/Banco	Descrição	Tipo	Und	Quant.	Valor Unit.	Total		
Composição	84959 SINAPI	VIDRO LISO COMUM TRANSPARENTE, ESPESSURA 6MM	ESQV - ESQUADRIAS/FERRAGENS/VIDR	m²	1,0000000	186,83	186,83		
Composição Auxiliar	88316 SINAPI	SERVEENTE COM ENCARGOS COMPLEMENTARES	SEDI - SERVIÇOS DIVERSOS	H	0,2000000	17,58	3,51		
Composição Auxiliar	88325 SINAPI	VIDRACEIRO COM ENCARGOS COMPLEMENTARES	SEDI - SERVIÇOS DIVERSOS	H	1,0000000	18,65	18,65		
Insumo	00010491 SINAPI	VIDRO LISO INCOLOR 6 MM - SEM COLOCACAO	Material	m²	1,0000000	151,09	151,09		
Insumo	00010498 SINAPI	MASSA PARA VIDRO	Material	KG	2,0000000	6,79	13,58		
				MO sem LS =>	8,22	LS =>	9,37	MO com LS =>	17,59
				Valor do BDI =>		41,53	Valor com BDI =>		228,36

	Código/Banco	Descrição	Tipo	Und	Quant.	Valor Unit.	Total		
Composição	89356 SINAPI	TUBO PVC, SOLDÁVEL, DN 25MM, INSTALADO EM RAMAL OU SUB-RAMAL DE ÁGUA - FORNECIMENTO E INSTALAÇÃO AF_06/2022	INHI - INSTALAÇÕES HIDROS SANITÁRIAS	M	1,0000000	18,31	18,31		
Composição Auxiliar	88248 SINAPI	AUXILIAR DE ENCANADOR OU BOMBEIRO HIDRÁULICO COM ENCARGOS COMPLEMENTARES	SEDI - SERVIÇOS DIVERSOS	H	0,3800000	17,93	6,81		
Composição Auxiliar	88267 SINAPI	ENCANADOR OU BOMBEIRO HIDRÁULICO COM ENCARGOS COMPLEMENTARES	SEDI - SERVIÇOS DIVERSOS	H	0,3800000	22,93	8,71		
Insumo	00009868 SINAPI	TUBO PVC, SOLDÁVEL, DE 25 MM, AGUA FRIA (NBR-5648)	Material	M	1,0493000	2,56	2,68		
Insumo	00038383 SINAPI	LIXA D'AGUA EM FOLHA, GRAO 100	Material	UN	0,0886000	1,27	0,11		
				MO sem LS =>	6,05	LS =>	6,91	MO com LS =>	12,96
				Valor do BDI =>		4,07	Valor com BDI =>		22,38

	Código/Banco	Descrição	Tipo	Und	Quant.	Valor Unit.	Total		
Composição	89357 SINAPI	TUBO PVC, SOLDÁVEL, DN 32MM, INSTALADO EM RAMAL OU SUB-RAMAL DE ÁGUA - FORNECIMENTO E INSTALAÇÃO AF_06/2022	INHI - INSTALAÇÕES HIDROS SANITÁRIAS	M	1,0000000	24,41	24,41		
Composição Auxiliar	88248 SINAPI	AUXILIAR DE ENCANADOR OU BOMBEIRO HIDRÁULICO COM ENCARGOS COMPLEMENTARES	SEDI - SERVIÇOS DIVERSOS	H	0,4530000	17,93	8,12		
Composição Auxiliar	88267 SINAPI	ENCANADOR OU BOMBEIRO HIDRÁULICO COM ENCARGOS COMPLEMENTARES	SEDI - SERVIÇOS DIVERSOS	H	0,4530000	22,93	10,38		
Insumo	00009869 SINAPI	TUBO PVC, SOLDÁVEL, DE 32 MM, AGUA FRIA (NBR-5648)	Material	M	1,0493000	5,51	5,78		
Insumo	00038383 SINAPI	LIXA D'AGUA EM FOLHA, GRAO 100	Material	UN	0,1056000	1,27	0,13		
				MO sem LS =>	7,22	LS =>	8,23	MO com LS =>	15,45
				Valor do BDI =>		5,42	Valor com BDI =>		29,83

	Código/Banco	Descrição	Tipo	Und	Quant.	Valor Unit.	Total
Composição	89712 SINAPI	TUBO PVC, SERIE NORMAL, ESGOTO PREDIAL, DN 50 MM, FORNECIDO E INSTALADO EM RAMAL DE DESCARGA OU RAMAL DE ESGOTO SANITARIO AF_08/2022	INHI - INSTALAÇÕES HIDROS SANITÁRIAS	M	1,0000000	19,85	19,85
Composição Auxiliar	88248 SINAPI	AUXILIAR DE ENCANADOR OU BOMBEIRO HIDRÁULICO COM ENCARGOS COMPLEMENTARES	SEDI - SERVIÇOS DIVERSOS	H	0,3182000	17,93	5,70
Composição Auxiliar	88267 SINAPI	ENCANADOR OU BOMBEIRO HIDRÁULICO COM ENCARGOS COMPLEMENTARES	SEDI - SERVIÇOS DIVERSOS	H	0,3182000	22,93	7,29
Insumo	00009838 SINAPI	TUBO PVC SERIE NORMAL, DN 50 MM, PARA ESGOTO PREDIAL (NBR 5688)	Material	M	1,0549000	6,49	6,84

Claudio Nor Dall'Agnol
ENGENHEIRO CIVIL E DE
SEGURANÇA DO TRABALHO
CPEA: 250485468-4

5595
[Handwritten signature]

Insumo	00038383	SINAPI	LIXA D'AGUA EM FOLHA, GRAO 100	Material	UN	0,0177000	0,27	0,02	
				MO sem LS =>		5,07	LS =>	5,78	
				MO com LS =>				10,85	
				Valor do BDI =>		4,41		Valor com BDI =>	24,26
35.2	Código	Banco	Descrição	Tipo	Und	Quant.	Valor Unit	Total	
Composição	89714	SINAPI	TUBO PVC, SERIE NORMAL, ESGOTO PREDIAL, DN 100 MM, FORNECIDO E INSTALADO EM RAMAL DE DESCARGA OU RAMAL DE ESGOTO SANITÁRIO AF: 08/2022	INHI - INSTALAÇÕES HIDROS SANITÁRIAS	M	1,0000000	27,67	27,67	
Composição Auxiliar	88248	SINAPI	AUXILIAR DE ENCANADOR OU BOMBEIRO HIDRÁULICO COM ENCARGOS COMPLEMENTARES	SEDI - SERVIÇOS DIVERSOS	H	0,4444000	17,93	7,96	
Composição Auxiliar	88267	SINAPI	ENCANADOR OU BOMBEIRO HIDRÁULICO COM ENCARGOS COMPLEMENTARES	SEDI - SERVIÇOS DIVERSOS	H	0,4444000	22,93	10,19	
Insumo	00009836	SINAPI	TUBO PVC, SERIE NORMAL, DN 100 MM, PARA ESGOTO PREDIAL (NBR 5688)	Material	M	1,0549000	9,00	9,49	
Insumo	00038383	SINAPI	LIXA D'AGUA EM FOLHA, GRAO 100	Material	UN	0,0247000	1,27	0,03	
				MO sem LS =>		7,08	LS =>	8,08	
				MO com LS =>				15,16	
				Valor do BDI =>		6,15		Valor com BDI =>	33,82

36.1	Código	Banco	Descrição	Tipo	Und	Quant.	Valor Unit	Total	
Composição	84489	SINAPI	REGISTRO DE ESFERA, PVC, SOLDÁVEL, COM VOLANTE, DN 25 MM - FORNECIMENTO E INSTALAÇÃO. AF: 08/2021	INHI - INSTALAÇÕES HIDROS SANITÁRIAS	UN	1,0000000	24,34	24,34	
Composição Auxiliar	88248	SINAPI	AUXILIAR DE ENCANADOR OU BOMBEIRO HIDRÁULICO COM ENCARGOS COMPLEMENTARES	SEDI - SERVIÇOS DIVERSOS	H	0,0795000	17,93	1,42	
Composição Auxiliar	88267	SINAPI	ENCANADOR OU BOMBEIRO HIDRÁULICO COM ENCARGOS COMPLEMENTARES	SEDI - SERVIÇOS DIVERSOS	H	0,0795000	22,93	1,82	
Insumo	00011674	SINAPI	REGISTRO DE ESFERA, PVC, COM VOLANTE, VS, SOLDÁVEL, DN 25 MM, COM CORPO DIVIDIDO	Material	UN	1,0000000	20,25	20,25	
Insumo	00020080	SINAPI	ADESIVO PLASTICO PARA PVC, FRASCO COM 175 GR	Material	UN	0,0400000	11,72	0,46	
Insumo	00020083	SINAPI	SOLUCAO PREPARADORA / LIMPADORA PARA PVC, FRASCO COM 1000 CM3	Material	UN	0,0095000	40,70	0,38	
Insumo	00038383	SINAPI	LIXA D'AGUA EM FOLHA, GRAO 100	Material	UN	0,0080000	1,27	0,01	
				MO sem LS =>		1,26	LS =>	1,44	
				MO com LS =>				2,70	
				Valor do BDI =>		5,41		Valor com BDI =>	29,75

36.2	Código	Banco	Descrição	Tipo	Und	Quant.	Valor Unit	Total	
Composição	86883	SINAPI	SIFÃO DO TIPO FLEXIVEL EM PVC 1 X 1 1/2 - FORNECIMENTO E INSTALAÇÃO. AF: 01/2020	INHI - INSTALAÇÕES HIDROS SANITÁRIAS	UN	1,0000000	8,51	8,51	
Composição Auxiliar	88267	SINAPI	ENCANADOR OU BOMBEIRO HIDRÁULICO COM ENCARGOS COMPLEMENTARES	SEDI - SERVIÇOS DIVERSOS	H	0,0845000	22,93	1,93	
Composição Auxiliar	88316	SINAPI	SERVEnte COM ENCARGOS COMPLEMENTARES	SEDI - SERVIÇOS DIVERSOS	H	0,0266000	17,58	0,46	
Insumo	00003146	SINAPI	FITA VEDA ROSCA EM ROLOS DE 18 MM X 10 M (L X C)	Material	UN	0,0332000	2,38	0,07	
Insumo	00044945	SINAPI	SIFAO / TUBO SINFONADO EXTENSIVEL/SANFONADO, UNIVERSAL/ SIMPLIS, ENTRE 750 A 700 CM, DE PLASTICO BRANCO	Material	UN	1,0000000	6,05	6,05	
				MO sem LS =>		0,94	LS =>	1,07	
				MO com LS =>				2,01	
				Valor do BDI =>		1,89		Valor com BDI =>	10,40

36.3	Código	Banco	Descrição	Tipo	Und	Quant.	Valor Unit	Total	
Composição	86916	SINAPI	TORNEIRA PLÁSTICA 3/4 PARA TANQUE - FORNECIMENTO E INSTALAÇÃO. AF: 01/2020	INHI - INSTALAÇÕES HIDROS SANITÁRIAS	UN	1,0000000	15,98	15,98	
Composição Auxiliar	88267	SINAPI	ENCANADOR OU BOMBEIRO HIDRÁULICO COM ENCARGOS COMPLEMENTARES	SEDI - SERVIÇOS DIVERSOS	H	0,1525000	22,93	3,49	
Composição Auxiliar	88316	SINAPI	SERVEnte COM ENCARGOS COMPLEMENTARES	SEDI - SERVIÇOS DIVERSOS	H	0,0481000	17,58	0,84	
Insumo	00003146	SINAPI	FITA VEDA ROSCA EM ROLOS DE 18 MM X 10 M (L X C)	Material	UN	0,0365000	2,38	0,08	
Insumo	00011831	SINAPI	TORNEIRA PLASTICA PARA TANQUE 1/2" OU 3/4" COM BICO PARA MANGUEIRA	Material	UN	1,0000000	11,57	11,57	
				MO sem LS =>		1,70	LS =>	1,94	
				MO com LS =>				3,64	
				Valor do BDI =>		3,55		Valor com BDI =>	19,93

36.4	Código	Banco	Descrição	Tipo	Und	Quant.	Valor Unit	Total	
Composição	86915	SINAPI	TORNEIRA CROMADA DE MESA, 1/2 OU 3/4, PARA LAVATORIO, PADRAO MEDIO - FORNECIMENTO E INSTALAÇÃO. AF: 01/2020	INHI - INSTALAÇÕES HIDROS SANITÁRIAS	UN	1,0000000	104,19	104,19	
Composição Auxiliar	88267	SINAPI	ENCANADOR OU BOMBEIRO HIDRÁULICO COM ENCARGOS COMPLEMENTARES	SEDI - SERVIÇOS DIVERSOS	H	0,0960000	22,93	2,20	
Composição Auxiliar	88316	SINAPI	SERVEnte COM ENCARGOS COMPLEMENTARES	SEDI - SERVIÇOS DIVERSOS	H	0,0303000	17,58	0,53	
Insumo	00003146	SINAPI	FITA VEDA ROSCA EM ROLOS DE 18 MM X 10 M (L X C)	Material	UN	0,0210000	2,38	0,04	
Insumo	00036791	SINAPI	TORNEIRA METALICA CROMADA DE MESA PARA LAVATORIO, BICA ALTA, COM AREJADOR (REF. 1195)	Material	UN	1,0000000	101,42	101,42	
				MO sem LS =>		1,07	LS =>	1,22	
				MO com LS =>				2,29	
				Valor do BDI =>		23,16		Valor com BDI =>	127,35

36.5	Código	Banco	Descrição	Tipo	Und	Quant.	Valor Unit	Total	
Composição	85985	SINAPI	REGISTRO DE PRESSÃO BRUTO, LATÃO, ROSCÁVEL, 3/4", COM ACABAMENTO E CANOPLA CROMADOS - FORNECIMENTO E INSTALAÇÃO. AF: 08/2021	INHI - INSTALAÇÕES HIDROS SANITÁRIAS	UN	1,0000000	49,74	49,74	
Composição Auxiliar	88248	SINAPI	AUXILIAR DE ENCANADOR OU BOMBEIRO HIDRÁULICO COM ENCARGOS COMPLEMENTARES	SEDI - SERVIÇOS DIVERSOS	H	0,2212000	17,93	3,96	
Composição Auxiliar	88267	SINAPI	ENCANADOR OU BOMBEIRO HIDRÁULICO COM ENCARGOS COMPLEMENTARES	SEDI - SERVIÇOS DIVERSOS	H	0,2212000	22,93	5,07	
Insumo	00003148	SINAPI	FITA VEDA ROSCA EM ROLOS DE 18 MM X 50 M (L X C)	Material	UN	0,0106000	8,77	0,09	
Insumo	00006024	SINAPI	REGISTRO PRESSAO COM ACABAMENTO E CANOPLA CROMADA, SIMPLIS, BITOLA 3/4." (REF. 1416)	Material	UN	1,0000000	40,62	40,62	
				MO sem LS =>		3,52	LS =>	4,02	
				MO com LS =>				7,54	
				Valor do BDI =>		11,05		Valor com BDI =>	60,79

36.7	Código	Banco	Descrição	Tipo	Und	Quant.	Valor Unit	Total
Composição	94796	SINAPI	TORNEIRA DE BOIA PARA CAIXA D'AGUA, ROSCÁVEL, 3/4" - FORNECIMENTO E INSTALAÇÃO. AF: 08/2021	INHI - INSTALAÇÕES HIDROS SANITÁRIAS	UN	1,0000000	28,95	28,95
Composição Auxiliar	88248	SINAPI	AUXILIAR DE ENCANADOR OU BOMBEIRO HIDRÁULICO COM ENCARGOS COMPLEMENTARES	SEDI - SERVIÇOS DIVERSOS	H	0,1904000	17,93	3,41
Composição Auxiliar	88267	SINAPI	ENCANADOR OU BOMBEIRO HIDRÁULICO COM ENCARGOS COMPLEMENTARES	SEDI - SERVIÇOS DIVERSOS	H	0,1904000	22,93	4,36

[Handwritten signature]

Insumo	00003148	SINAPI	FITA VEDA ROSCA EM ROLOS DE 18 MM X 50 M (L X C)	Material	UN	0,0053000	8,77	0,04	
Insumo	00011830	SINAPI	TORNEIRA DE BOIA CONVENCIONAL PARA CAIXA D'AGUA, AGUA FRIA, 3/4" COM HASTE E TORNEIRA METALICOS E BALAO PLASTICO	Material	UN	1,0000000	21,14	21,14	
				MO sem LS =>	3,03	LS =>	3,46	MO com LS =>	6,49
				Valor do BDI =>	6,43	Valor com BDI =>		35,38	

37.1	Código	Banco	Descrição	Tipo	Und	Quant.	Valor Unit	Total	
Composição	96985	SINAPI	HASTE DE ATERRAMENTO, DIAMETRO 5/8", COM 3 METROS - FORNECIMENTO E INSTALAÇÃO. AF_08/2023	INEL - INSTALAÇÃO ELÉTRICA/ELETRIFICAÇÃO E SEDI - SERVIÇOS DIVERSOS	UN	1,0000000	69,17	69,17	
Composição Auxiliar	88247	SINAPI	AUXILIAR DE ELETRICISTA COM ENCARGOS COMPLEMENTARES	SEDI - SERVIÇOS DIVERSOS	H	0,2484000	20,19	5,01	
Composição Auxiliar	88264	SINAPI	ELETRICISTA COM ENCARGOS COMPLEMENTARES	SEDI - SERVIÇOS DIVERSOS	H	0,2484000	25,82	6,41	
Insumo	00003379	SINAPI	HASTE DE ATERRAMENTO EM AÇO COM 3,00 M DE COMPRIMENTO E DN 5/8", REVESTIDA COM BAIXA CAMADA DE COBRE, SEM CONECTOR	Material	UN	1,0000000	57,75	57,75	
				MO sem LS =>	4,45	LS =>	5,07	MO com LS =>	9,52
				Valor do BDI =>	15,37	Valor com BDI =>		84,54	

38.1	Código	Banco	Descrição	Tipo	Und	Quant.	Valor Unit	Total	
Composição	98307	SINAPI	TOMADA DE REDE RJ45 - FORNECIMENTO E INSTALAÇÃO. AF_11/2019	INES - INSTALAÇÕES ESPECIAIS	UN	1,0000000	33,34	33,34	
Composição Auxiliar	88247	SINAPI	AUXILIAR DE ELETRICISTA COM ENCARGOS COMPLEMENTARES	SEDI - SERVIÇOS DIVERSOS	H	0,2062000	20,19	4,16	
Composição Auxiliar	88264	SINAPI	ELETRICISTA COM ENCARGOS COMPLEMENTARES	SEDI - SERVIÇOS DIVERSOS	H	0,2062000	25,82	5,32	
Insumo	00038083	SINAPI	TOMADA RJ45, 8 FIOS, CAT 5E, CONJUNTO MONTADO PARA EMBUTIR 4" X 2" (PLACA + SUPORTE + MODULO)	Material	UN	1,0000000	23,86	23,86	
				MO sem LS =>	3,69	LS =>	4,21	MO com LS =>	7,90
				Valor do BDI =>	7,41	Valor com BDI =>		40,75	

38.2	Código	Banco	Descrição	Tipo	Und	Quant.	Valor Unit	Total	
Composição	160851	IOPEs	Fornecimento e instalação de Cabo de rede par trançado 4 pares Categoria 6	INSTALAÇÃO DE REDE LÓGICA	m	1,0000000	4,09	4,09	
Insumo	010101	IOPEs	AJUDANTE (AJUDANTE PRATICO - SINDUSCON) (LABOR)	Mão de Obra	H	0,0200000	19,19	0,38	
Insumo	010116	IOPEs	ELETRICISTA (OFICIAL - SINDUSCON) (LABOR)	Mão de Obra	H	0,0200000	22,74	0,45	
Insumo	043287	IOPEs	CABO UTP 4P CAT.6 (LABOR)	Material	M	1,0500000	3,11	3,26	
				MO sem LS =>	0,39	LS =>	0,44	MO com LS =>	0,83
				Valor do BDI =>	0,90	Valor com BDI =>		4,99	

39.1	Código	Banco	Descrição	Tipo	Und	Quant.	Valor Unit	Total	
Composição	72697	SINAPI	CARGA MANUAL DE ENTULHO EM CAMINHÃO BASCULANTE 6 M3	MOVT - MOVIMENTO DE TERRA	m³	1,0000000	25,88	25,88	
Composição Auxiliar	5961	SINAPI	CAMINHÃO BASCULANTE 6 M3, PESO BRUTO TOTAL 16.000 KG, CARGA ÚTIL MÁXIMA 13.071 KG, DISTÂNCIA ENTRE EIXOS 4,80 M, POTÊNCIA 230 CV INCLUSIVE CAÇAMBA METÁLICA - CHI DIURNO. AF_06/2014	CHOR - CUSTOS HORÁRIOS DE MÁQUINAS E EQUIPAMENTOS	CHI	0,2500000	54,35	13,58	
Composição Auxiliar	88316	SINAPI	SERVENTE COM ENCARGOS COMPLEMENTARES	SEDI - SERVIÇOS DIVERSOS	H	0,7000000	17,58	12,30	
				MO sem LS =>	7,69	LS =>	8,77	MO com LS =>	16,46
				Valor do BDI =>	5,75	Valor com BDI =>		31,63	

39.2	Código	Banco	Descrição	Tipo	Und	Quant.	Valor Unit	Total	
Composição	72898	SINAPI	CARGA E DESCARGA MECANIZADAS DE ENTULHO EM CAMINHÃO BASCULANTE 6 M3	MOVT - MOVIMENTO DE TERRA	m³	1,0000000	3,45	3,45	
Composição Auxiliar	5811	SINAPI	CAMINHÃO BASCULANTE 6 M3, PESO BRUTO TOTAL 16.000 KG, CARGA ÚTIL MÁXIMA 13.071 KG, DISTÂNCIA ENTRE EIXOS 4,80 M, POTÊNCIA 230 CV INCLUSIVE CAÇAMBA METÁLICA - CHP DIURNO. AF_06/2014	CHOR - CUSTOS HORÁRIOS DE MÁQUINAS E EQUIPAMENTOS	CHP	0,0077000	143,61	1,00	
Composição Auxiliar	5940	SINAPI	PÁ CARREGADEIRA SOBRE RODAS, POTÊNCIA LÍQUIDA 128 HP, CAPACIDADE DA CAÇAMBA 1,7 A 2,8 M3, PESO OPERACIONAL 11632 KG - CHP DIURNO. AF_06/2014	CHOR - CUSTOS HORÁRIOS DE MÁQUINAS E EQUIPAMENTOS	CHP	0,0180000	119,44	2,14	
Composição Auxiliar	88316	SINAPI	SERVENTE COM ENCARGOS COMPLEMENTARES	SEDI - SERVIÇOS DIVERSOS	H	0,0180000	17,58	0,31	
				MO sem LS =>	0,33	LS =>	0,37	MO com LS =>	0,70
				Valor do BDI =>	0,76	Valor com BDI =>		4,21	

39.3	Código	Banco	Descrição	Tipo	Und	Quant.	Valor Unit	Total	
Composição	72899	SINAPI	TRANSPORTE DE ENTULHO COM CAMINHÃO BASCULANTE 6 M3, RODOVIA PAVIMENTADA, DMT ATE 0,5 KM	MOVT - MOVIMENTO DE TERRA	m³	1,0000000	4,69	4,69	
Composição Auxiliar	5811	SINAPI	CAMINHÃO BASCULANTE 6 M3, PESO BRUTO TOTAL 16.000 KG, CARGA ÚTIL MÁXIMA 13.071 KG, DISTÂNCIA ENTRE EIXOS 4,80 M, POTÊNCIA 230 CV INCLUSIVE CAÇAMBA METÁLICA - CHP DIURNO. AF_06/2014	CHOR - CUSTOS HORÁRIOS DE MÁQUINAS E EQUIPAMENTOS	CHP	0,0327000	143,61	4,69	
				MO sem LS =>	0,41	LS =>	0,47	MO com LS =>	0,88
				Valor do BDI =>	1,04	Valor com BDI =>		5,73	

40.1	Código	Banco	Descrição	Tipo	Und	Quant.	Valor Unit	Total	
Composição	88316	SINAPI	SERVENTE COM ENCARGOS COMPLEMENTARES	SEDI - SERVIÇOS DIVERSOS	H	1,0000000	17,58	17,58	
Composição Auxiliar	95378	SINAPI	CURSO DE CAPACITAÇÃO PARA SERVENTE (ENCARGOS COMPLEMENTARES) - HORISTA	SEDI - SERVIÇOS DIVERSOS	H	1,0000000	0,30	0,30	
Insumo	00006111	SINAPI	SERVENTE DE OBRAS	Mão de Obra	H	1,0000000	13,57	13,57	
Insumo	00037370	SINAPI	ALIMENTAÇÃO - HORISTA (COLETADO CAIXA - ENCARGOS COMPLEMENTARES)	Outros	H	1,0000000	1,27	1,27	
Insumo	00037371	SINAPI	TRANSPORTE - HORISTA (COLETADO CAIXA - ENCARGOS COMPLEMENTARES)	Serviços	H	1,0000000	0,40	0,40	
Insumo	00037372	SINAPI	EXAMES - HORISTA (COLETADO CAIXA - ENCARGOS COMPLEMENTARES)	Outros	H	1,0000000	0,78	0,78	
Insumo	00037373	SINAPI	SEGURO - HORISTA (COLETADO CAIXA - ENCARGOS COMPLEMENTARES)	Taxas	H	1,0000000	0,01	0,01	
Insumo	00043467	SINAPI	FERRAMENTAS - FAMÍLIA SERVENTE - HORISTA (ENCARGOS COMPLEMENTARES - COLETADO CAIXA)	Equipamento	H	1,0000000	0,40	0,40	
Insumo	00043491	SINAPI	EPI - FAMÍLIA SERVENTE - HORISTA (ENCARGOS COMPLEMENTARES - COLETADO CAIXA)	Equipamento	H	1,0000000	0,85	0,85	
				MO sem LS =>	6,48	LS =>	7,39	MO com LS =>	13,87
				Valor do BDI =>	3,90	Valor com BDI =>		21,48	

67 5597

	Código	Banco	Descrição	Tipo	Und	Quant.	Valor Unit.	Total		
Composição	88309	SINAPI	PEDREIRO COM ENCARGOS COMPLEMENTARES	SEDI - SERVIÇOS DIVERSOS	H	1,0000000	23,45	23,45		
Composição Auxiliar	95371	SINAPI	CURSO DE CAPACITAÇÃO PARA PEDREIRO (ENCARGOS COMPLEMENTARES) - HORISTA	SEDI - SERVIÇOS DIVERSOS	H	1,0000000	0,42	0,42		
Insumo	00004750	SINAPI	PEDREIRO (HORISTA)	Mão de Obra	H	1,0000000	19,20	19,20		
Insumo	00037370	SINAPI	ALIMENTAÇÃO - HORISTA (COLETADO CAIXA - ENCARGOS COMPLEMENTARES)	Outros	H	1,0000000	1,27	1,27		
Insumo	00037371	SINAPI	TRANSPORTE - HORISTA (COLETADO CAIXA - ENCARGOS COMPLEMENTARES)	Serviços	H	1,0000000	0,40	0,40		
Insumo	00037372	SINAPI	EXAMES - HORISTA (COLETADO CAIXA - ENCARGOS COMPLEMENTARES)	Outros	H	1,0000000	0,78	0,78		
Insumo	00037373	SINAPI	SEGURO - HORISTA (COLETADO CAIXA - ENCARGOS COMPLEMENTARES)	Taxas	H	1,0000000	0,01	0,01		
Insumo	00043465	SINAPI	FERRAMENTAS - FAMÍLIA PEDREIRO - HORISTA (ENCARGOS COMPLEMENTARES - COLETADO CAIXA)	Equipamento	H	1,0000000	0,57	0,57		
Insumo	00043489	SINAPI	EPI - FAMÍLIA PEDREIRO - HORISTA (ENCARGOS COMPLEMENTARES - COLETADO CAIXA)	Equipamento	H	1,0000000	0,80	0,80		
					MO sem LS =>	9,16	LS =>	10,46	MO com LS =>	19,62
					Valor do BDI =>		5,21	Valor com BDI =>		28,66

	Código	Banco	Descrição	Tipo	Und	Quant.	Valor Unit.	Total		
Composição	88264	SINAPI	ELETRICISTA COM ENCARGOS COMPLEMENTARES	SEDI - SERVIÇOS DIVERSOS	H	1,0000000	25,82	25,82		
Composição Auxiliar	95332	SINAPI	CURSO DE CAPACITAÇÃO PARA ELETRICISTA (ENCARGOS COMPLEMENTARES) - HORISTA	SEDI - SERVIÇOS DIVERSOS	H	1,0000000	0,82	0,82		
Insumo	00002436	SINAPI	ELETRICISTA (HORISTA)	Mão de Obra	H	1,0000000	21,17	21,17		
Insumo	00037370	SINAPI	ALIMENTAÇÃO - HORISTA (COLETADO CAIXA - ENCARGOS COMPLEMENTARES)	Outros	H	1,0000000	1,27	1,27		
Insumo	00037371	SINAPI	TRANSPORTE - HORISTA (COLETADO CAIXA - ENCARGOS COMPLEMENTARES)	Serviços	H	1,0000000	0,40	0,40		
Insumo	00037372	SINAPI	EXAMES - HORISTA (COLETADO CAIXA - ENCARGOS COMPLEMENTARES)	Outros	H	1,0000000	0,78	0,78		
Insumo	00037373	SINAPI	SEGURO - HORISTA (COLETADO CAIXA - ENCARGOS COMPLEMENTARES)	Taxas	H	1,0000000	0,01	0,01		
Insumo	00043460	SINAPI	FERRAMENTAS - FAMÍLIA ELETRICISTA - HORISTA (ENCARGOS COMPLEMENTARES - COLETADO CAIXA)	Equipamento	H	1,0000000	0,59	0,59		
Insumo	00043484	SINAPI	EPI - FAMÍLIA ELETRICISTA - HORISTA (ENCARGOS COMPLEMENTARES - COLETADO CAIXA)	Equipamento	H	1,0000000	0,78	0,78		
					MO sem LS =>	10,27	LS =>	11,72	MO com LS =>	21,99
					Valor do BDI =>		5,73	Valor com BDI =>		31,55

	Código	Banco	Descrição	Tipo	Und	Quant.	Valor Unit.	Total		
Composição	88267	SINAPI	ENCANADOR OU BOMBEIRO HIDRÁULICO COM ENCARGOS COMPLEMENTARES	SEDI - SERVIÇOS DIVERSOS	H	1,0000000	22,93	22,93		
Composição Auxiliar	95335	SINAPI	CURSO DE CAPACITAÇÃO PARA ENCANADOR OU BOMBEIRO HIDRÁULICO (ENCARGOS COMPLEMENTARES) - HORISTA	SEDI - SERVIÇOS DIVERSOS	H	1,0000000	0,36	0,36		
Insumo	00002696	SINAPI	ENCANADOR OU BOMBEIRO HIDRÁULICO (HORISTA)	Mão de Obra	H	1,0000000	19,20	19,20		
Insumo	00037370	SINAPI	ALIMENTAÇÃO - HORISTA (COLETADO CAIXA - ENCARGOS COMPLEMENTARES)	Outros	H	1,0000000	1,27	1,27		
Insumo	00037371	SINAPI	TRANSPORTE - HORISTA (COLETADO CAIXA - ENCARGOS COMPLEMENTARES)	Serviços	H	1,0000000	0,40	0,40		
Insumo	00037372	SINAPI	EXAMES - HORISTA (COLETADO CAIXA - ENCARGOS COMPLEMENTARES)	Outros	H	1,0000000	0,78	0,78		
Insumo	00037373	SINAPI	SEGURO - HORISTA (COLETADO CAIXA - ENCARGOS COMPLEMENTARES)	Taxas	H	1,0000000	0,01	0,01		
Insumo	00043461	SINAPI	FERRAMENTAS - FAMÍLIA ENCANADOR - HORISTA (ENCARGOS COMPLEMENTARES - COLETADO CAIXA)	Equipamento	H	1,0000000	0,22	0,22		
Insumo	00043485	SINAPI	EPI - FAMÍLIA ENCANADOR - HORISTA (ENCARGOS COMPLEMENTARES - COLETADO CAIXA)	Equipamento	H	1,0000000	0,69	0,69		
					MO sem LS =>	9,14	LS =>	10,42	MO com LS =>	19,56
					Valor do BDI =>		5,09	Valor com BDI =>		28,02

	Código	Banco	Descrição	Tipo	Und	Quant.	Valor Unit.	Total		
Composição	068001	SIURB	REVISÃO GERAL DE TELHADOS DE BARRO, INCLUSIVE TOMADA DE GOTTEIRA	Edificações	m²	1,0000000	10,12	10,12		
Insumo	2224	SIURB	PEDREIRO DE ACABAMENTO (SGSP)	Mão de Obra	H	0,1000000	35,68	3,56		
Insumo	2099	SIURB	SERVENTE (SGSP)	Mão de Obra	H	0,3000000	21,89	6,56		
					MO sem LS =>	4,73	LS =>	5,39	MO com LS =>	10,12
					Valor do BDI =>		2,24	Valor com BDI =>		12,36

	Código	Banco	Descrição	Tipo	Und	Quant.	Valor Unit.	Total		
Composição	1070106	CAERN	REVISÃO EM PONTO AGUA OU ESGOTO	107	UN	1,0000000	61,69	61,69		
Composição Auxiliar	88243	SINAPI	AJUDANTE ESPECIALIZADO COM ENCARGOS COMPLEMENTARES	SEDI - SERVIÇOS DIVERSOS	H	1,5000000	18,20	27,30		
Composição Auxiliar	88267	SINAPI	ENCANADOR OU BOMBEIRO HIDRÁULICO COM ENCARGOS COMPLEMENTARES	SEDI - SERVIÇOS DIVERSOS	H	1,5000000	22,93	34,39		
					MO sem LS =>	23,86	LS =>	27,21	MO com LS =>	51,07
					Valor do BDI =>		13,71	Valor com BDI =>		75,40

	Código	Banco	Descrição	Tipo	Und	Quant.	Valor Unit.	Total		
Composição	052006	SBC	REVISÃO INSTALACAO HIDRAULICA VASOS SANITARIOS	INSTALACOES HIDRAULICAS - AGUA	UN	1,0000000	176,15	176,15		
Composição Auxiliar	88248	SINAPI	AUXILIAR DE ENCANADOR OU BOMBEIRO HIDRÁULICO COM ENCARGOS COMPLEMENTARES	SEDI - SERVIÇOS DIVERSOS	H	4,1010000	17,93	73,53		
Composição Auxiliar	88267	SINAPI	ENCANADOR OU BOMBEIRO HIDRÁULICO COM ENCARGOS COMPLEMENTARES	SEDI - SERVIÇOS DIVERSOS	H	4,1010000	22,93	94,03		
Insumo	000050	SBC	CIMENTO PORTLAND CP III 32RS NBR 11578 (guilo)	Material	KG	5,6000000	0,57	3,19		
Insumo	000100	SBC	AREIA GROSSA LAVADA	Material	m³	0,0010000	48,33	-0,04		
Insumo	001100	SBC	CIMENTO DIRECIONAL BRANCO (SACO 1 QUILOGRAMA)	Material	KG	1,4000000	3,83	5,36		
					MO sem LS =>	65,36	LS =>	74,56	MO com LS =>	139,92
					Valor do BDI =>		39,15	Valor com BDI =>		215,30

	Código	Banco	Descrição	Tipo	Und	Quant.	Valor Unit.	Total
Composição	060002	SBC	REVISÃO INSTALACAO ELETRICAS- PONTOS DE LUZ	INSTALACOES ELETRICAS - LUMINARIAS	UN	1,0000000	439,08	439,08

Claudio de Dall Agnol
ENGENHEIRO CIVIL E DE
SEGURANÇA DO TRABALHO
C.P.A. 250485468-4

68 5598
[Handwritten Signature]

Composição Auxiliar	88247 SINAPI	AUXILIAR DE ELETRICISTA COM ENCARGOS COMPLEMENTARES	SEDI - SERVIÇOS DIVERSOS	H	10,6710000	20,19	215,44	
Composição Auxiliar	88264 SINAPI	ELETRICISTA COM ENCARGOS COMPLEMENTARES	SEDI - SERVIÇOS DIVERSOS	H	8,2540000	25,82	213,11	
Insumo	003030 SBC	ELETRODUTO ZINCADO ELETROLITICAMENTE (LEVE) NBR 13057 15mm 1/2"	Material	M	1,5000000	3,40	5,10	
Insumo	003420 SBC	FITA ISOLANTE HIGHLAND ADESIVA 19m x 20mm	Material	M	0,1500000	0,63	0,09	
Insumo	003421 SBC	BUCHA DE ALUMINIO PARA ELETRODUTO 1/2"	Material	UN	2,0000000	0,82	1,64	
Insumo	003490 SBC	CAIXA DE DERIVACAO EM FERRO ESMALTADO 30x30cm	Material	UN	1,0000000	2,00	2,00	
Insumo	003530 SBC	FIO SUPERASTIC FLEX 450/750V 1,5mm2 CORES DIVERSAS	Material	M	1,1000000	0,88	0,96	
Insumo	007731 SBC	ARRUELA ALUMINIO P/ELETRODUTO 1/2"	Material	UN	2,0000000	0,37	0,74	
			MO sem LS =>		166,33	LS =>	189,74 MO com LS =>	356,07
			Valor do BDI =>		97,60	Valor com BDI =>	536,68	

40.9	Código	Banco	Descrição	Tipo	Und	Quant.	Valor Unit.	Total
Composição	629	ORSE	Revisão de ponto de tomada de força tipo 1	Revisões e Reposições	pt	1,0000000	52,23	52,23
Composição Auxiliar	10549	ORSE	Encargos Complementares - Servente	Provisórios	h	1,0440000	2,52	2,63
Composição Auxiliar	10552	ORSE	Encargos Complementares - Eletricista	Provisórios	h	1,1280000	2,42	2,72
Insumo	4024	ORSE	Tomada 3p, 220V, 20A un.	Material	un	0,1000000	8,19	0,81
Insumo	00001008	SINAPI	CABO DE COBRE, RIGIDO, CLASSE 2, ISOLACAO EM PVC/A, ANTICHAMA BVF-B, 1 CONDUTOR, 450/750 V, SECAO NOMINAL 6 MM2	Material	M	1,2050000	3,80	4,57
Insumo	00002436	SINAPI	ELETRICISTA (HORISTA)	Mão de Obra	H	1,1280000	21,17	23,89
Insumo	00002674	SINAPI	ELETRODUTO DE PVC RIGIDO ROSCAVEL DE 3/4", SEM LUVA	Material	M	0,4720000	3,36	1,58
Insumo	00002685	SINAPI	ELETRODUTO DE PVC RIGIDO ROSCAVEL DE 1", SEM LUVA	Material	M	0,3150000	5,25	1,65
Insumo	00006111	SINAPI	SERVENTE DE OBRAS	Mão de Obra	H	1,0440000	13,57	14,16
Insumo	00020111	SINAPI	FITA ISOLANTE ADESIVA ANTICHAMA, USO ATE 750 V, EM ROLO DE 19 MM X 20 M	Material	UN	0,0150000	6,82	0,10
Insumo	00039175	SINAPI	BUCHA EM ALUMINIO, COM ROSCA, DE 3/4", PARA ELETRODUTO	Material	UN	0,2000000	0,82	0,16
Insumo	00043132	SINAPI	ARAME RECOZIDO 16 BWG, D = 1,65 MM (0,016 KG/M) OU 18 BWG, D = 1,25 MM (0,01 KG/M)	Material	KG	0,0020000	11,85	0,02
			MO sem LS =>		17,75	LS =>	20,24 MO com LS =>	37,99
			Valor do BDI =>		11,61	Valor com BDI =>	63,84	

41.1	Código	Banco	Descrição	Tipo	Und	Quant.	Valor Unit.	Total
Composição	98689	SINAPI	SOLEIRA EM GRANITO, LARGURA 15 CM, ESPESSURA 2,0 CM. AF_09/2020	PISO - PISOS	M	1,0000000	99,40	99,40
Composição Auxiliar	88274	SINAPI	MARMORISTA/GRANITEIRO COM ENCARGOS COMPLEMENTARES	SEDI - SERVIÇOS DIVERSOS	H	0,5470000	23,32	12,75
Composição Auxiliar	88316	SINAPI	SERVENTE COM ENCARGOS COMPLEMENTARES	SEDI - SERVIÇOS DIVERSOS	H	0,2730000	17,58	4,79
Insumo	00020232	SINAPI	SOLEIRA EM GRANITO, POLIDO, TIPO ANDORINHA/ QUARTZ/ CASTELO/ CORUMBA OU OUTROS EQUIVALENTES DA REGIAO, L= *15* CM, E= *2,0* CM	Material	M	1,0000000	78,98	78,98
Insumo	00037595	SINAPI	ARGAMASSA COLANTE TIPO AC III	Material	KG	1,2900000	2,24	2,88
			MO sem LS =>		6,75	LS =>	7,69 MO com LS =>	14,44
			Valor do BDI =>		22,09	Valor com BDI =>	121,49	

41.2	Código	Banco	Descrição	Tipo	Und	Quant.	Valor Unit.	Total
Composição	101965	SINAPI	PEITORIL LINEAR EM GRANITO OU MÁRMORE, L = 15CM, COMPRIMENTO DE ATÉ 2M, ASSENTADO COM ARGAMASSA 1:6 COM ADITIVO. AF_11/2020	REVE - REVESTIMENTO E TRATAMENTO DE SUPERFÍCIES	M	1,0000000	130,43	130,43
Composição Auxiliar	87283	SINAPI	ARGAMASSA TRAÇO 1:6 (EM VOLUME DE CIMENTO E AREIA MÉDIA ÚMIDA) COM ADIÇÃO DE PLASTIFICANTE PARA EMBOÇO/MASSA ÚNICA/ASSENTAMENTO DE ALVENARIA DE VEDAÇÃO, PREPARO MECÂNICO COM BETONEIRA 400 L. AF_08/2019	SEDI - SERVIÇOS DIVERSOS	m²	0,0060000	307,45	1,84
Composição Auxiliar	88274	SINAPI	MARMORISTA/GRANITEIRO COM ENCARGOS COMPLEMENTARES	SEDI - SERVIÇOS DIVERSOS	H	0,4190000	23,32	9,77
Composição Auxiliar	88316	SINAPI	SERVENTE COM ENCARGOS COMPLEMENTARES	SEDI - SERVIÇOS DIVERSOS	H	0,2090000	17,58	3,67
Composição Auxiliar	91692	SINAPI	SERRA CIRCULAR DE BANCADA COM MOTOR ELÉTRICO POTÊNCIA DE 5HP, COM COIFA PARA DISCO 10" - CHP DIURNO. AF_08/2015	CHOR - CUSTOS HORÁRIOS DE MÁQUINAS E EQUIPAMENTOS	CHP	0,0210000	18,18	0,38
Composição Auxiliar	91693	SINAPI	SERRA CIRCULAR DE BANCADA COM MOTOR ELÉTRICO POTÊNCIA DE 5HP, COM COIFA PARA DISCO 10" - CHI DIURNO. AF_08/2015	CHOR - CUSTOS HORÁRIOS DE MÁQUINAS E EQUIPAMENTOS	CHI	0,3980000	17,35	6,90
Insumo	00034747	SINAPI	PEITORIL EM MÁRMORE, POLIDO, BRANCO COMUM, L= *15* CM, E= *2,0* CM, COM PINGADEIRA	Material	M	1,0400000	103,73	107,67
			MO sem LS =>		8,10	LS =>	9,25 MO com LS =>	17,35
			Valor do BDI =>		28,99	Valor com BDI =>	159,42	

[Handwritten Signature]
Claudionor Dall Agnol
ENGENHEIRO CIVIL E DE
SEGURANÇA DO TRABALHO
CPF: 250485468-4

[Handwritten Signatures]

Cálculo do BDI**OBJETO****Contratação de empresa especializada para prestação de serviços de manutenção e reparos dos prédios públicos da saúde do município de Balsas/MA****COMPOSIÇÃO ANALÍTICA DE BDI**

Item	1º quartil	3º quartil	Médio	Identificação
AC	3,00	5,50	4,00	Administração Central
S e G	0,80	1,00	0,80	Seguro e Garantia
R	0,97	1,27	1,27	Risco
DF	0,59	1,39	1,23	Despesas Financeiras
L	6,16	8,96	7,40	Lucro
	conforme legislação		5,65	Tributos

TOTAL 22,23

TRIBUTOS	%
PIS**	0,65
COFINS**	3,00
ISS	2,00
Total	5,65

Claudionor Dall'Agnol
ENGENHEIRO CIVIL E DE
SEGURANÇA DO TRABALHO
CREA: 250485468-4**FÓRMULA**

BDI calculado pela expressão:

$$BDI = \{ [(1+AC/100+S/100+R/100+G/100) \times (1+DF/100) \times (1+L/100) / (1-I/100)] - 1 \} \times 100$$

Rua Melquiades Moreira, nº300 – Bairro Centro, Balsas – MA.

E-mail: claudionorcirculoengenharia@hotmail.com

CNPJ - 03.258.232/0001-32

Contratação de empresa especializada para prestação de serviços de manutenção e reparos dos prédios públicos da saúde do município de Balsas/MA. LOTE I


COMPOSIÇÕES DE ENCARGOS SOCIAIS SEM DESONERAÇÃO

CODIGO	DESCRIÇÃO	HORISTA	MENSALISTA
GRUPO "A"			
A1	INSS	20,00%	20,00%
A2	SESI	1,50%	1,50%
A3	SENAI	1,00%	1,00%
A4	INCRA	0,20%	0,20%
A5	SEBRAE	0,60%	0,60%
A6	SALARIO EDUCAÇÃO	2,50%	2,50%
A7	SEGURO CONTRA ACIDENTE DE TRABALHO	3,00%	3,00%
A8	FGTS	8,00%	8,00%
A9	SECONCI	1,00%	1,00%
SOMA GRUPO "A" - ENCARGOS BASICOS		37,80%	37,80%
GRUPO "B"			
B1	REPOUSO SEMANAL REMUNERADO	17,88%	Não incide
B2	FERIADOS	3,95%	Não incide
B3	AUXILIO ENFERMIDADE	0,87%	0,66%
B4	13º SALARIO	10,96%	8,33%
B5	LICENÇA PATERNIDADE	0,07%	0,05%
B6	FALTAS JUSTIFICADAS	0,73%	0,56%
B7	AUSENCIAS ABONADAS /DIAS DE CHUVA	1,50%	Não incide
B8	AUXILIO ACIDENTE DE TRABALHO	0,11%	0,08%
B9	FÉRIAS GOZADAS	11,11%	8,45%
B10	SALARIO MATERNIDADE	0,04%	0,03%
TOTAL GRUPO "B" - ENCARGOS QUE RECEBEM INCIDENCIA DE "A"		47,22%	18,16%
GRUPO "C"			
C1	AVISO PREVIO IDENIZADO	4,55%	3,46%
C2	AVISO PREVIO TRABALHADO	0,11%	0,08%
C3	FÉRIAS IDENIZADAS	3,15%	2,40%
C4	DEPOSITO RECISAO SEM JUSTA CAUSA	2,61%	1,99%
C5	IDENIZAÇÃO ACIDENTAL	0,38%	0,29%
TOTAL GRUPO "C" - ENCARGOS SOCIAIS QUE NÃO RECEBEM INCIDENCIA GLOBAL DE "A"		10,80%	8,22%
GRUPO "D"			
D1	REINCIDENCIA DE "A" SOBRE "B"	17,85%	6,86%
D2	REINCIDENCIA DE "A" SOBRE AVIO PREVIO TRABALHADO E REICIDENCIA DO FGTS SOBRE AVISO PRÉVIO IDENIZADO	0,41%	0,31%
TOTAL DA TAXAS DE INCIDENCIA E REINCIDENCIA		18,26%	7,17%
TOTAL GERAL DOS ENCARGOS SOCIAIS (A+B+C+D)		114,08%	71,35%

Rua Melquiades Moreira, nº300 – Bairro Centro, Balsas – MA.

E-mail: claudionorcirculoengenharia@hotmail.com

CNPJ - 03.258.232/0001-32


Claudionor Dall'Agnol
 ENGENHEIRO CIVIL E DE
 SEGURANCA DO TRABALHO
 CREA: 250485468-4

CONCORRÊNCIA PÚBLICA Nº 10/2023
PROCESSO ADMINISTRATIVO Nº 56503/2023.


ANEXO VI

DECLARAÇÃO DE ELABORAÇÃO INDEPENDENTE DE PROPOSTA

CLAUDIONOR DALL' AGNOL, portador(a) da Carteira de Identidade nº 1R812433 SSP/SC, e CPF nº 383.135.379-49, como representante devidamente constituído de **CIRCULO ENGENHARIA LTDA**, CNPJ/MF N.º 03.258.232/0001-32, RUA MELQUIADES MOREIRA, Nº 300, CENTRO, BALSAS – MA, doravante denominada Licitante, para fins do disposto no item do Edital (**CONCORRÊNCIA PÚBLICA Nº 10/2023 E PROCESSO ADMINISTRATIVO Nº 56503/2023**), declara, sob as penas da Lei, em especial o art. 299 do Código Penal Brasileiro, que:

- a) A proposta anexa foi elaborada de maneira independente pela Circulo Engenharia, e que o conteúdo da proposta anexa não foi, no todo ou em parte, direta ou indiretamente, informado a, discutido com ou recebido de qualquer outro participante potencial ou de fato da Concorrência Nº 10/2023, por qualquer meio ou por qualquer pessoa;
- b) A intenção de apresentar a proposta anexa não foi informada a, discutido com ou recebido de qualquer outro participante potencial ou de fato da Concorrência Nº 10/2023, por qualquer meio ou por qualquer pessoa;
- c) Que não tentou, por qualquer meio ou por qualquer pessoa, influir na decisão de qualquer outro participante potencial ou de fato da Concorrência Nº 10/2023 quanto a participar ou não da referida licitação;
- d) Que o conteúdo da proposta anexa não será, no todo ou em parte, direta ou indiretamente, comunicado a ou discutido com qualquer outro participante potencial ou de fato da Concorrência Nº 10/2023 antes da adjudicação do objeto da referida licitação;
- e) Que o conteúdo da proposta anexa não foi, no todo ou em parte, direta ou indiretamente, informado a, discutido com ou recebido de qualquer integrante de (órgão licitante) antes da abertura oficial das propostas;
- f) Que está plenamente ciente do teor e da extensão desta declaração e que detém plenos poderes e informações para firmá-la.

BALSAS – MA, 02 de fevereiro de 2024.



CLAUDIONOR DALL' AGNOL
ENG. CIVIL E DE SEGURANÇA DO TRABALHO
CREA 2504854684
SÓCIO GERENTE